

# **1. Nachtrag Haushaltsplan 2025**

**Gemeinde Steinach**

**2025**



# Inhaltsverzeichnis

<b>1. Nachtrag Haushaltsplan 2025</b>	<b>Seite</b>
Haushaltssatzung - Entwurf	1
Zusammenfassung Einnahmen/Ausgaben/VE	5
Zusammenfassung Einnahmen/Ausgaben/VE nach UAB	9
Haushaltsquerschnitt	19
Gruppierungsübersicht (neu)	31
Beurteilung dauernde Leistungsfähigkeit	43
Einzelplan - Verwaltungshaushalt	47
Einzelplan - Vermögenshaushat	57
Stellenplan 2025 - 1. Nachtrag	75
Vorbericht 2025 - 1. Nachtrag	83
Stand der Rücklagen - 1. Nachtrag 2025	103
Schuldenstandsübersicht	107
Übersicht Finanzplanungszeitraum gültigen Kreditermächtig.	113
Finanzplan	117
Investitionsprogramm 1. Nachtrag 2025	125
Verpflichtungsermächtigungen (gesamt)	135



**Haushaltssatzung - Entwurf**  
**Gemeinde Steinach**  
**2025**



**-Entwurf-**

# **Nachtragshaushaltssatzung**

**der Gemeinde Steinach**  
**(Landkreis Straubing-Bogen)**  
**für das Haushaltsjahr 2025**

Aufgrund des Art. 68 Abs. 1 i.V. mit Art. 63 ff. der Gemeindeordnung erlässt die Gemeinde Steinach folgende Nachtragshaushaltssatzung:

## **§1**

Der als Anlage beigefügte Nachtragshaushaltsplan für das Haushaltsjahr 2025 wird hiermit festgesetzt; dadurch werden

	erhöht um	und damit der Gesamtbetrag des Haushaltsplanes gegenüber bisher	
	€	€	auf nunmehr €
im Verwaltungshaushalt			
die Einnahmen	1.778.600	10.095.700	11.874.300
die Ausgaben	1.778.600	10.095.700	11.874.300
im Vermögenshaushalt			
die Einnahmen	1.346.400	2.435.800	3.782.200
die Ausgaben	1.346.400	2.435.800	3.782.200

## **§2**

Der Gesamtbetrag der Kreditaufnahmen für Investitionen und Investitionsfördermaßnahmen wird nicht verändert und bleibt daher bei 0,00 Euro.

## **§3**

Verpflichtungsermächtigungen im Vermögenshaushalt werden nicht festgesetzt.

## **§4**

Die Steuersätze (Hebesätze) für die Realsteuern werden nicht verändert.

## **§ 5**

Der Höchstbetrag der Kassenkredite zur Leistung von Ausgaben nach dem Haushaltsplan wird nicht geändert.

**§6**

Diese Nachtragshaushaltssatzung tritt mit dem 1. Januar 2025 in Kraft

Steinach, den .....

Gemeinde Steinach

Christine Hammerschick  
1.Bürgermeisterin



# **Zusammenfassung Einnahmen/Ausgaben/VE**

**Gemeinde Steinach**

**2025**



Gesamtplan 2025 - 1. Nachtrag Modell 1 1. Zusammenfassung der Einnahmen, Ausgaben und Verpflichtungsermächtigungen						Beträge in EUR	
Nr	Einzelplan Bezeichnung	Ansatz 2025		Ansatz 2024		Ergebnis 2023	
1	2	Einnahmen 3	Ausgaben 4	Einnahmen 6	Ausgaben 7	Einnahmen 8	Ausgaben 9
	Verwaltungshaushalt						
0	Allgemeine Verwaltung	117.500	1.023.600	86.200	905.200	81.449,69	765.956,94
1	Öffentliche Sicherheit und Ordnung	28.300	111.300	26.600	126.000	41.319,91	100.395,42
2	Schulen	127.400	625.800	114.600	590.300	122.522,99	527.622,57
3	Wissenschaft, Forschung Kulturpflege	16.100	279.000	19.100	274.500	20.956,63	280.332,92
4	Soziale Sicherung	1.142.700	2.473.600	798.400	1.935.100	760.310,24	1.341.356,80
5	Gesundheit, Sport, Erholung	12.400	203.500	9.500	163.400	7.031,33	169.097,20
6	Bau- und Wohnungswesen, Verkehr	84.400	311.900	84.600	293.700	84.881,56	255.870,92
7	Öffentl. Einrichtungen, Wirtschaftsförderung	912.300	1.214.700	822.800	1.106.600	792.065,48	1.044.311,58
8	Wirtschaftl. Unternehmen Grund- u. Sondervermögen	82.400	20.300	91.800	13.100	92.442,51	3.016,95
9	Allgemeine Finanzwirtschaft	9.350.800	5.610.600	5.808.900	2.454.600	6.093.752,05	3.608.771,09
	Summe Verwaltungshaushalt	11.874.300	11.874.300	7.862.500	7.862.500	8.096.732,39	8.096.732,39
	Vermögenshaushalt						
0	Allgemeine Verwaltung	0	55.000	0	43.400	3.598,56	106.035,00
1	Öffentliche Sicherheit und Ordnung	0	12.200	27.100	85.600	18.500,00-	89.100,00
2	Schulen	8.400	259.800	4.100	43.800	9.017,41	91.089,68
3	Wissenschaft, Forschung Kulturpflege	16.800	133.300	18.000	79.200	0,00	12.100,00
4	Soziale Sicherung	0	78.000	10.000	214.700	0,00	492.700,00
5	Gesundheit, Sport, Erholung	250.000	283.000	0	100.000	0,00	51.500,00
6	Bau- und Wohnungswesen, Verkehr	391.300	1.332.300	2.368.200	2.551.600	474.922,19	665.074,36
7	Öffentl. Einrichtungen, Wirtschaftsförderung	150.900	437.200	476.500	1.527.700	607.746,49	1.091.114,55
8	Wirtschaftl. Unternehmen Grund- u. Sondervermögen	26.700	228.200	604.500	183.100	18.000,00	16.147,26
9	Allgemeine Finanzwirtschaft	2.938.100	963.200	1.327.400	6.700	2.704.241,44	1.184.165,24
	Summe Vermögenshaushalt	3.782.200	3.782.200	4.835.800	4.835.800	3.799.026,09	3.799.026,09
	Gesamthaushalt	15.656.500	15.656.500	12.698.300	12.698.300	11.895.758,48	11.895.758,48
	Verpflichtungs- ermächtigungen 5						
0	Allgemeine Verwaltung		-				
1	Öffentliche Sicherheit und Ordnung		-				
2	Schulen		-				
3	Wissenschaft, Forschung Kulturpflege		-				
4	Soziale Sicherung		-				
5	Gesundheit, Sport, Erholung		-				
6	Bau- und Wohnungswesen, Verkehr		-				
7	Öffentl. Einrichtungen, Wirtschaftsförderung		-				
8	Wirtschaftl. Unternehmen Grund- u. Sondervermögen		-				
9	Allgemeine Finanzwirtschaft		-				
	Summe Verpflichtungsermächt.		-				



# **Zusammenfassung Einnahmen/Ausgaben/VE nach UAB**

**Gemeinde Steinach**

**2025**



Gesamtplan 2025 - 1. Nachtrag Modell 1 Zusammenfassung der Einnahmen und Ausgaben - Verwaltungshaushalt nach Unterabschnitten						Beträge in EUR	
Unterabschnitt Abschnitt/Einzelplan	Ansatz 2025		Ansatz 2024		Ergebnis 2023		
	Einnahmen	Ausgaben	Einnahmen	Ausgaben	Einnahmen	Ausgaben	
Verwaltungshaushalt							
0000 Gemeinde-, Kreis- und Bezirksorgane	0	156.900	0	135.900	0,00	126.118,53	
00 Gemeinde-, Kreis- und Bezirksorgane	0	156.900	0	135.900	0,00	126.118,53	
0200 Hauptverwaltung	78.000	504.500	58.600	417.300	54.742,59	363.329,89	
02 Hauptverwaltung	78.000	504.500	58.600	417.300	54.742,59	363.329,89	
0331 Kassenverwaltung	19.800	167.500	4.800	163.200	6.345,94	131.353,82	
0341 Steuerverwaltung	500	-	300	-	425,00	-	
03 Finanzverwaltung	20.300	167.500	5.100	163.200	6.770,94	131.353,82	
0501 Standesamt	4.000	13.300	3.700	10.700	5.043,00	7.001,43	
0521 Wahlen	2.500	19.200	5.800	17.500	1.877,25	16.184,63	
05 Besondere Dienststellen der allgemeinen Verwaltung	6.500	32.500	9.500	28.200	6.920,25	23.186,06	
0601 EDV-Anlage	-	112.900	-	108.500	-	88.126,64	
0689 Verwaltungsgebäude - Rathaus	12.700	49.300	13.000	52.100	13.015,91	33.842,00	
06 Einrichtungen für die gesamte Verwaltung	12.700	162.200	13.000	160.600	13.015,91	121.968,64	
0 Allgemeine Verwaltung	117.500	1.023.600	86.200	905.200	81.449,69	765.956,94	
1141 Umweltschutz und Tierschutz	-	4.000	-	6.400	-	3.751,88	
11 Öffentliche Ordnung	-	4.000	-	6.400	-	3.751,88	
1300 Brandschutz	28.300	106.300	26.600	118.600	41.319,91	96.643,54	
1351 Feuerbeschau	-	1.000	-	1.000	-	0,00	
13 Brandschutz	28.300	107.300	26.600	119.600	41.319,91	96.643,54	
1 Öffentliche Sicherheit und Ordnung	28.300	111.300	26.600	126.000	41.319,91	100.395,42	
2110 Grundschule Steinach	96.500	438.900	83.000	402.600	87.420,09	361.136,63	
2150 Kombinierte Grund und Mittelschulen	0	93.800	0	94.100	0,00	82.853,08	
21 Grund- und Hauptschulen	96.500	532.700	83.000	496.700	87.420,09	443.989,71	
2901 Schülerbeförderung von Volks- und Förderschülern (nach dem Gesetz notwendig)	30.900	73.200	31.600	73.300	35.102,90	64.384,46	
2950 Sonstige schulische Aufgaben	-	19.900	-	20.300	-	19.248,40	
29 übrige schulische Aufgaben	30.900	93.100	31.600	93.600	35.102,90	83.632,86	
2 Schulen	127.400	625.800	114.600	590.300	122.522,99	527.622,57	
3210 Museen, Sammlungen, Ausstellungen und Archive	100	6.600	100	6.200	1.100,00	5.554,93	
32 Museen, Sammlungen, Ausstellungen	100	6.600	100	6.200	1.100,00	5.554,93	
3321 Musikpflege	-	6.100	-	4.100	-	6.950,00	
33 Theater und Musikpflege	-	6.100	-	4.100	-	6.950,00	
3440 Kreis- und Gemeindechronik	9.800	43.200	9.800	43.400	9.947,70	38.725,79	
34 Heimat- u. sonst. Kulturpflege	9.800	43.200	9.800	43.400	9.947,70	38.725,79	
3520 Büchereien	6.200	74.100	9.200	69.900	9.908,93	70.135,34	
35 Volksbildung	6.200	74.100	9.200	69.900	9.908,93	70.135,34	
3600 Naturschutz und Landschaftspflege	0	142.700	0	144.700	0,00	152.832,24	

Gesamtplan 2025 - 1. Nachtrag Modell 1 Zusammenfassung der Einnahmen und Ausgaben - Verwaltungshaushalt nach Unterabschnitten						Beträge in EUR	
Unterabschnitt Abschnitt/Einzelplan	Ansatz 2025		Ansatz 2024		Ergebnis 2023		
	Einnahmen	Ausgaben	Einnahmen	Ausgaben	Einnahmen	Ausgaben	
3650 Denkmalschutz und -pflege	-	6.300	-	6.200	-	6.134,62	
36 Naturschutz, Denkmalschutz und -pflege	0	149.000	0	150.900	0,00	158.966,86	
3 Wissenschaft, Forschung Kulturpflege	16.100	279.000	19.100	274.500	20.956,63	280.332,92	
4310 Soziale Einrichtungen für Ältere (ohne Pflegeeinrichtungen)	0	15.000	0	5.500	0,00	4.676,29	
43 Einrichtungen der Sozialhilfe und der Kriegsopferfürsorge	0	15.000	0	5.500	0,00	4.676,29	
4609 Einrichtungen der Jugendarbeit	0	50.600	1.500	35.600	0,00	32.638,70	
4649 Tageseinrichtungen für Kinde	1.142.700	2.407.800	796.900	1.893.800	760.310,24	1.303.936,81	
46 Einrichtungen der Jugendarbeit	1.142.700	2.458.400	798.400	1.929.400	760.310,24	1.336.575,51	
4701 Förderung der Wohlfahrtspflege	0	200	0	200	0,00	105,00	
47 Förderung anderer Träger der Wohlfahrtspflege und Jugend- hilfe sowie sonstiger Dritter	0	200	0	200	0,00	105,00	
4 Soziale Sicherung	1.142.700	2.473.600	798.400	1.935.100	760.310,24	1.341.356,80	
5400 Sonstige Einrichtungen und Maßnahmen der Gesundheits- pflege	-	-	-	0	-	0,00	
54 Sonstige Einrichtungen und Maßnahmen der Gesundheits- pflege	-	-	-	0	-	0,00	
5500 Förderung des Sports	-	20.100	-	20.000	-	18.485,49	
55 Förderung des Sports	-	20.100	-	20.000	-	18.485,49	
5600 Sportanlagen	12.400	177.500	9.500	137.600	7.031,33	146.982,69	
56 Eigene Sportstätten	12.400	177.500	9.500	137.600	7.031,33	146.982,69	
5939 Naherholungsgebiete, Naturpar- und Erholungszentren	-	5.900	-	5.800	-	3.629,02	
59 Sonst. Erholungseinrichtungen	-	5.900	-	5.800	-	3.629,02	
5 Gesundheit, Sport, Erholung	12.400	203.500	9.500	163.400	7.031,33	169.097,20	
6000 Bauverwaltung	300	88.800	500	85.800	565,00	77.631,51	
60 Bauverwaltung	300	88.800	500	85.800	565,00	77.631,51	
6105 Orts- und Regionalplanung	-	16.900	-	16.900	-	5.679,73	
6121 Gutachterausschüsse, Vermessung	600	1.500	700	1.600	736,56	755,41	
61 Städtebauliche Planung, Städtebauförderung, Vermessung, Bauordnung	600	18.400	700	18.500	736,56	6.435,14	
6300 Gemeindestraßen	83.500	130.400	83.400	146.800	83.580,00	138.516,44	
63 Gemeindestraßen	83.500	130.400	83.400	146.800	83.580,00	138.516,44	
6495 Bauhof der Tiefbauverwaltung	-	-	-	-	-	0,00	
64 Gemeindestraßen	-	-	-	-	-	0,00	
6709 Straßenbeleuchtung	-	37.400	-	36.700	-	28.385,76	
67 Straßenbeleuchtung und Straßenreinigung	-	37.400	-	36.700	-	28.385,76	



Gesamtplan 2025 - 1. Nachtrag Modell 1 Zusammenfassung der Einnahmen und Ausgaben - Verwaltungshaushalt nach Unterabschnitten						Beträge in EUR	
Unterabschnitt Abschnitt/Einzelplan	Ansatz 2025		Ansatz 2024		Ergebnis 2023		
	Einnahmen	Ausgaben	Einnahmen	Ausgaben	Einnahmen	Ausgaben	
6901 Wasserläufe, Wasserbau	0	36.900	-	5.900	-	4.902,07	
69 Wasserläufe, Wasserbau	0	36.900	-	5.900	-	4.902,07	
6 Bau- und Wohnungswesen, Verkehr	84.400	311.900	84.600	293.700	84.881,56	255.870,92	
7000 Abwasserbeseitigung	440.000	300.100	401.100	266.800	402.417,41	259.516,22	
70 Abwasserbeseitigung	440.000	300.100	401.100	266.800	402.417,41	259.516,22	
7181 Kläranlage	0	139.900	0	134.300	0,00	142.901,19	
7196 Abwassereinleitung	100	400	100	300	107,40	104,37	
71 Abwasserbeseitigung	100	140.300	100	134.600	107,40	143.005,56	
7200 Abfallbeseitigung	25.000	36.200	21.900	31.900	22.762,00	30.077,42	
72 Abfallbeseitigung	25.000	36.200	21.900	31.900	22.762,00	30.077,42	
7500 Bestattungswesen	11.300	15.800	11.500	16.000	12.480,02	12.634,72	
75 Bestattungswesen	11.300	15.800	11.500	16.000	12.480,02	12.634,72	
7600 Sonstige öffentliche Einrichtungen	0	4.300	100	3.900	0,00	4.737,43	
7620 Gemeinschaftshäuser, Mehr- zweckhäuser, Stadthallen	2.000	19.600	2.100	16.600	1.813,53	8.620,52	
76 Sonstige öffentliche Einrichtungen	2.000	23.900	2.200	20.500	1.813,53	13.357,95	
7710 Bauhof	433.900	696.000	386.000	634.400	352.485,12	583.810,32	
77 Hilfsbetriebe der Verwaltung	433.900	696.000	386.000	634.400	352.485,12	583.810,32	
7901 Fremdenverkehr	-	400	-	400	-	105,00	
7919 Sonstige Förderung der Wirtschaft	-	2.000	-	2.000	-	1.804,39	
79 Fremdenverkehr, sonstige Förderung von Wirtschaft und Verkehr	-	2.400	-	2.400	-	1.909,39	
7 Öffentl. Einrichtungen, Wirtschaftsförderung	912.300	1.214.700	822.800	1.106.600	792.065,48	1.044.311,58	
8101 Elektrizitätsversorgung	75.200	-	84.000	-	80.552,26	-	
8131 Gasversorgung	2.500	-	3.300	-	6.569,21	-	
81 Versorgungsunternehmen	77.700	-	87.300	-	87.121,47	-	
8551 Forstwirtschaftliches Unternehmen	-	600	-	400	425,00	176,37	
85 Land- und forstwirtschaftliche Unternehmen	-	600	-	400	425,00	176,37	
8701 Kreditinstitute	0	-	0	-	4,21	-	
87 Sonstige wirtschaftliche Unternehmen	0	-	0	-	4,21	-	
8800 Bebauter Grundbesitz	0	17.700	0	10.700	-	0,00	
8811 Unbebauter Grundbesitz	4.700	2.000	4.500	2.000	4.891,83	2.840,58	
88 Allgemeines Grundvermögen	4.700	19.700	4.500	12.700	4.891,83	2.840,58	
8 wirtschaftl. Unternehmen Grund- u. Sondervermögen	82.400	20.300	91.800	13.100	92.442,51	3.016,95	
9000 Steuern, allgemeine Zuweisung und allgemeine Umlagen	9.081.600	2.799.000	5.568.700	2.170.700	5.853.737,64	1.980.799,66	
90 Steuern, allgemeine Zuweisungen und allgemeine Umlagen	9.081.600	2.799.000	5.568.700	2.170.700	5.853.737,64	1.980.799,66	
9121 Kredite, innere Darl., Kreditb. schaff.-Kosten, Schuldendienst, Schuldendiensthilfe v. Dritten	-	0	-	0	-	0,00	
9151 kalkulatorische Einnahmen	269.200	-	240.200	-	239.863,24	-	

Gesamtplan 2025 - 1. Nachtrag Modell 1 Zusammenfassung der Einnahmen und Ausgaben - Verwaltungshaushalt nach Unterabschnitten						Beträge in EUR	
Unterabschnitt Abschnitt/Einzelplan	Ansatz 2025		Ansatz 2024		Ergebnis 2023		
	Einnahmen	Ausgaben	Einnahmen	Ausgaben	Einnahmen	Ausgaben	
9161 Zuführungen zwischen Verwaltungs- und Vermögens- haushalt	0	2.811.600	0	283.900	0,00	1.627.971,43	
9181 Zinsen aus der Anlage des Kassenbestandes einschließ- lich Kontokorrentverkehr	0	0	0	0	151,17	0,00	
91 Sonstige allgemeine Finanzwirtschaft	269.200	2.811.600	240.200	283.900	240.014,41	1.627.971,43	
9200 Abwicklung der Vorjahre	0	0	0	0	0,00	0,00	
92 Abwicklung der Vorjahre	0	0	0	0	0,00	0,00	
9699 Verrechnungstechnischer Abschnitt	0	0	0	0	0,00	0,00	
96 Verrechnungstechnischer Abschnitt	0	0	0	0	0,00	0,00	
9 Allgemeine Finanzwirtschaft	9.350.800	5.610.600	5.808.900	2.454.600	6.093.752,05	3.608.771,09	
Verwaltungshaushalt	11.874.300	11.874.300	7.862.500	7.862.500	8.096.732,39	8.096.732,39	

Gesamtplan 2025 - 1. Nachtrag Modell 1 Zusammenfassung der Einnahmen und Ausgaben - Vermögenshaushalt nach Unterabschnitten						Beträge in EUR	
Unterabschnitt Abschnitt/Einzelplan	Ansatz 2025		Ansatz 2024		Ergebnis 2023		
	Einnahmen	Ausgaben	Einnahmen	Ausgaben	Einnahmen	Ausgaben	
Vermögenshaushalt							
0000 Gemeinde-, Kreis- und Bezirksorgane	0	0	0	10.500	3.598,56	1.435,00	
00 Gemeinde-, Kreis- und Bezirksorgane	0	0	0	10.500	3.598,56	1.435,00	
0200 Hauptverwaltung	-	0	-	6.300	-	0,00	
02 Hauptverwaltung	-	0	-	6.300	-	0,00	
0601 EDV-Anlage	-	0	-	5.500	-	2.000,00	
0670 Sonstige Einrichtungen für die gesamte Verwaltung	-	-	-	0	-	0,00	
0680 Verwaltungsgebäude	0	55.000	0	21.100	0,00	102.600,00	
06 Einrichtungen für die gesamte Verwaltung	0	55.000	0	26.600	0,00	104.600,00	
0 Allgemeine Verwaltung	0	55.000	0	43.400	3.598,56	106.035,00	
1301 Feuerlöschwesen	0	12.200	27.100	85.600	18.500,00-	89.100,00	
13 Brandschutz	0	12.200	27.100	85.600	18.500,00-	89.100,00	
1 Öffentliche Sicherheit und Ordnung	0	12.200	27.100	85.600	18.500,00-	89.100,00	
2110 Grundschule Steinach	8.400	214.000	4.100	27.500	9.017,41	91.089,68	
2150 Kombinierte Grund- und Hauptschule	-	42.200	-	16.300	-	0,00	
21 Grund- und Hauptschulen	8.400	256.200	4.100	43.800	9.017,41	91.089,68	
2901 Schülerbeförderung von Volks- und Förderschülern (nach dem Gesetz notwendig)	-	3.600	-	0	-	0,00	
2921 Übrige schulische Aufgaben	-	0	-	0	-	0,00	
29 Übrige schulische Aufgaben	-	3.600	-	0	-	0,00	
2 Schulen	8.400	259.800	4.100	43.800	9.017,41	91.089,68	
3210 Museen, Sammlungen, Aus- stellungen und Archive	-	4.300	-	0	-	2.000,00-	
32 Museen, Sammlungen, Ausstellungen	-	4.300	-	0	-	2.000,00-	
3520 Büchereien	13.400	109.000	18.000	71.200	0,00	11.000,00	
35 volksbildung	13.400	109.000	18.000	71.200	0,00	11.000,00	
3600 Naturschutz und Landschaftspflege	3.400	15.000	-	5.000	-	0,00	
3650 Denkmalschutz und -pflege	0	5.000	0	3.000	0,00	3.100,00	
36 Naturschutz, Denkmalschutz und -pflege	3.400	20.000	0	8.000	0,00	3.100,00	
3 wissenschaft, Forschung Kulturpflege	16.800	133.300	18.000	79.200	0,00	12.100,00	
4310 Soziale Einrichtungen für Ältere (ohne Pflegeeinrichtungen)	-	3.000	-	-	-	-	
43 Einrichtungen der Sozialhilfe und der Kriegsopferfürsorge	-	3.000	-	-	-	-	
4600 Einrichtungen der Jugendarbeit	0	15.000	10.000	27.400	0,00	2.700,00	

Gesamtplan 2025 - 1. Nachtrag Modell 1 Zusammenfassung der Einnahmen und Ausgaben - Vermögenshaushalt nach Unterabschnitten						Beträge in EUR	
Unterabschnitt Abschnitt/Einzelplan	Ansatz 2025		Ansatz 2024		Ergebnis 2023		
	Einnahmen	Ausgaben	Einnahmen	Ausgaben	Einnahmen	Ausgaben	
4649 Tageseinrichtungen für Kinder	0	60.000	0	187.300	0,00	490.000,00	
46 Einrichtungen der Jugendarbeit	0	75.000	10.000	214.700	0,00	492.700,00	
4 Soziale Sicherung	0	78.000	10.000	214.700	0,00	492.700,00	
5500 Förderung des Sports	-	1.000	-	0	-	1.000,00	
55 Förderung des Sports	-	1.000	-	0	-	1.000,00	
5600 Sportanlagen	0	62.000	0	20.000	0,00	10.500,00	
56 Eigene Sportstätten	0	62.000	0	20.000	0,00	10.500,00	
5949 Radwanderwege	250.000	220.000	0	80.000	0,00	40.000,00	
59 Sonst. Erholungseinrichtungen	250.000	220.000	0	80.000	0,00	40.000,00	
5 Gesundheit, Sport, Erholung	250.000	283.000	0	100.000	0,00	51.500,00	
6201 Wohnungsbauförderung	0	420.000	3.500	431.000	1.856,00	0,00	
62 Wohnungsbauförderung und Wohnungsfürsorge	0	420.000	3.500	431.000	1.856,00	0,00	
6303 Gemeindestraße	39.800	420.000	58.700	160.000	54.071,00	155.211,13	
6305 Gemeindestraße Oberes Dorf II	0	300	0	3.100	0,00	13.000,00	
6306 Gemeindestraße Schloßstraße Münster	0	5.000	0	0	94.795,19	0,00	
6307 Gemeindestraße Ziegelofenweg 2	0	0	0	4.000	0,00	0,00	
6308 Gemeindestraße Gewerbegebiet Steinach Süd	24.200	415.000	1.500.000	1.100.000	0,00	20.000,00	
6309 Gemeindestraße Gewerbegebiet Wolferszell	102.500	0	292.900	62.200	217.900,00	307.863,23	
6310 Gemeindestraße Sondergebiet Nahversorgung	50.000	5.000	20.000	20.000	0,00	20.000,00	
6311 Gemeindestraße Wohnbau Entwicklungsgebiet	0	0	0	20.000	0,00	0,00	
63 Gemeindestraßen	216.500	845.300	1.871.600	1.369.300	366.766,19	516.074,36	
6495 Bauhof der Tiefbauverwaltung	-	-	-	-	-	0,00	
64 Gemeindestraßen	-	-	-	-	-	0,00	
6500 Kreisstraßen	174.800	61.000	425.000	688.000	-	94.000,00	
65 Kreisstraßen	174.800	61.000	425.000	688.000	-	94.000,00	
6701 Straßenbeleuchtung	-	0	-	0	-	50.000,00	
67 Straßenbeleuchtung und Straßenreinigung	-	0	-	0	-	50.000,00	
6901 Wasserläufe, Wasserbau	0	6.000	68.100	63.300	106.300,00	5.000,00	
69 Wasserläufe, Wasserbau	0	6.000	68.100	63.300	106.300,00	5.000,00	
6 Bau- und Wohnungswesen, Verkehr	391.300	1.332.300	2.368.200	2.551.600	474.922,19	665.074,36	
7000 Abwasserbeseitigung	5.400	5.400	77.600	77.600	84.646,49	84.646,49	
7003 Abwasserbeseitigung	-	132.900	-	116.700	-	321.500,00	
7004 Abwasserbeseitigung Ortsgebiet	0	-	30.000	-	15.000,00	-	
7005 Abwasserbeseitigung Oberes Dorf II	0	0	11.000	0	10.000,00	16.254,41	
7006 Abwasserbeseitigung Münster	3.000	60.000	0	5.000	25.100,00	5.143,64	
7007 Abwasserbeseitigung Ziegelofenweg 2	2.000	0	0	0	8.000,00	0,00	
7008 Abwasserbeseitigung Gewerbegebiet Steinach Süd	35.000	0	150.000	550.000	0,00	0,00	
7009 Abwasserbeseitigung Gewerbegebiet Wolferszell	45.000	0	0	325.000	231.500,00	323.610,70	
7010 Abwasserbeseitigung	0	-	0	-	-	-	

Gesamtplan 2025 - 1. Nachtrag Modell 1 Zusammenfassung der Einnahmen und Ausgaben - Vermögenshaushalt nach Unterabschnitten						Beträge in EUR	
Unterabschnitt Abschnitt/Einzelplan	Ansatz 2025		Ansatz 2024		Ergebnis 2023		
	Einnahmen	Ausgaben	Einnahmen	Ausgaben	Einnahmen	Ausgaben	
7011 Abwasserbeseitigung Wohnbau Entwicklungsgebiet	0	0	0	0	0,00	0,00	
7012 Abwasserbeseitigung Wolferszeller Weg	0	-	0	-	6.000,00	-	
70 Abwasserbeseitigung	90.400	198.300	268.600	1.074.300	360.246,49	751.155,24	
7181 Kläranlage	-	60.000	-	121.900	-	16.413,44	
71 Abwasserbeseitigung	-	60.000	-	121.900	-	16.413,44	
7200 Abfallbeseitigung	0	0	0	0	23.800,00	27.400,00	
72 Abfallbeseitigung	0	0	0	0	23.800,00	27.400,00	
7500 Bestattungswesen	-	0	-	0	-	15.000,00	
75 Bestattungswesen	-	0	-	0	-	15.000,00	
7600 Sonstige öffentliche Einrichtungen	-	0	-	0	-	-	
7620 Gemeinschaftshäuser, Mehr- zweckhäuser, Stadthallen	0	21.000	16.000	10.000	0,00	15.000,00	
76 Sonstige öffentliche Einrichtungen	0	21.000	16.000	10.000	0,00	15.000,00	
7710 Bauhof	8.400	78.300	20.000	220.600	3.700,00	156.681,76	
77 Hilfsbetriebe der Verwaltung	8.400	78.300	20.000	220.600	3.700,00	156.681,76	
7911 Sonstige Förderung der Wirtschaft	52.100	79.600	171.900	100.900	220.000,00	109.464,11	
79 Fremdenverkehr, sonstige Förderung von Wirtschaft und Verkehr	52.100	79.600	171.900	100.900	220.000,00	109.464,11	
7 Öffentl. Einrichtungen, Wirtschaftsförderung	150.900	437.200	476.500	1.527.700	607.746,49	1.091.114,55	
8101 Elektrizitätsversorgung	0	-	0	-	0,00	-	
8131 Gasversorgung	0	0	0	10.000	2.000,00	0,00	
8141 Wasserversorgung	1.400	0	0	900	20.000,00	14.698,76	
8161 Fernwärmeversorgung	25.300	28.200	4.500	5.000	-	-	
81 Versorgungsunternehmen	26.700	28.200	4.500	15.900	18.000,00	14.698,76	
8800 Bebauter Grundbesitz	-	0	-	150.000	-	-	
8810 Unbebauter Grundbesitz	0	200.000	600.000	17.200	-	1.448,50	
88 Allgemeines Grundvermögen	0	200.000	600.000	167.200	-	1.448,50	
8 wirtschftl. Unternehmen Grund- u. Sondervermögen	26.700	228.200	604.500	183.100	18.000,00	16.147,26	
9000 Steuern, allgemeine Zuweisung und allgemeine Umlagen	126.500	-	126.500	-	126.500,00	-	
90 Steuern, allgemeine Zuweisungen und allgemeine Umlagen	126.500	-	126.500	-	126.500,00	-	
9101 Allgemeine Rücklage (einschließlich Zinserträge)	0	963.200	917.000	6.700	949.770,01	1.184.165,24	
9121 Kredite, innere Darl., Kreditb. schaff.-Kosten, Schuldendienst, Schuldendiensthilfe v. Dritten	0	0	0	0	0,00	0,00	
9161 Zuführungen zwischen Verwaltungs- und Vermögens- haushalt	2.811.600	0	283.900	0	1.627.971,43	-	
91 Sonstige allgemeine Finanzwirtschaft	2.811.600	963.200	1.200.900	6.700	2.577.741,44	1.184.165,24	
9200 Abwicklung der Vorjahre	0	0	0	0	0,00	0,00	
92 Abwicklung der Vorjahre	0	0	0	0	0,00	0,00	

Gesamtplan 2025 - 1. Nachtrag Modell 1 Zusammenfassung der Einnahmen und Ausgaben - Vermögenshaushalt nach Unterabschnitten						Beträge in EUR	
Unterabschnitt Abschnitt/Einzelplan	Ansatz 2025		Ansatz 2024		Ergebnis 2023		
	Einnahmen	Ausgaben	Einnahmen	Ausgaben	Einnahmen	Ausgaben	
9699 Verrechnungstechnischer Abschnitt	0	0	0	0	0,00	0,00	
96 Verrechnungstechnischer Abschnitt	0	0	0	0	0,00	0,00	
9 Allgemeine Finanzwirtschaft	2.938.100	963.200	1.327.400	6.700	2.704.241,44	1.184.165,24	
Vermögenshaushalt	3.782.200	3.782.200	4.835.800	4.835.800	3.799.026,09	3.799.026,09	
Gesamthaushalt	15.656.500	15.656.500	12.698.300	12.698.300	11.895.758,48	11.895.758,48	

**Haushaltsquerschnitt**  
**Gemeinde Steinach**  
**2025**





Gesamtplan 2025 - 1. Nachtrag Modell 1 2. Haushaltsquerschnitt - A: Einzelpläne 0-8 pro Einwohner bei 3.399 Einwohnern (Stand: 31.03.2025)										Beträge in EUR
Gl	Einnahmen aus Verw. u. Betrieb	sonstige Finanz- einnahmen	Personal- ausgaben	sächl. Verw. u. Betriebs- aufwand	Zuwei- sungen u. Zuschüsse	Zuschuß- bedarf (Sp. 3+4 - 5,6,7)	obj.bez. Einn. des Vermögens haushalts	Baumaß- nahmen	sonstige Investi- tions- ausgaben	Verpfl.- ermäch- tigungen
	10-17,19	20-22 24-26,28	40-46	50-68 84,86,69	70-79	-	30-36	94-96	90-93 98,991	-
1/2	3	4	5	6	7	8	9	10	11	12
0	Allgemeine Verwaltung									
00	Gemeinde-, Kreis- und Bezirksorgane									
000	Gemeinde-, Kreis- und Bezirksorgane									
	0	0	128.500	28.400	0	156.900-	0	0	0	0
E:			37,81	8,36		46,16-				
00	0	0	128.500	28.400	0	156.900-	0	0	0	0
E:			37,81	8,36		46,16-				
02	Hauptverwaltung									
020	Hauptamt									
	78.000	0	409.600	94.400	500	426.500-	0	0	0	0
E:	22,95		120,51	27,77	0,15	125,48-				
02	78.000	0	409.600	94.400	500	426.500-	0	0	0	0
E:	22,95		120,51	27,77	0,15	125,48-				
03	Finanzverwaltung									
033	Kassenverwaltung									
	4.400	15.400	151.900	15.600	0	147.700-	0	0	0	0
E:	1,29	4,53	44,69	4,59		43,45-				
034	Steuerverwaltung									
	0	500	0	0	0	500	0	0	0	0
E:		0,15				0,15				
03	4.400	15.900	151.900	15.600	0	147.200-	0	0	0	0
E:	1,29	4,68	44,69	4,59		43,31-				
05	Besondere Dienststellen der allgemeinen Verwaltung									
050	Standesamt									
	4.000	0	0	13.300	0	9.300-	0	0	0	0
E:	1,18			3,91		2,74-				
052	wahlen, Volksbegehren, Volksentscheid, Bürgerbegehren, Bürgerentscheid									
	2.500	0	2.100	17.100	0	16.700-	0	0	0	0
E:	0,74		0,62	5,03		4,91-				
05	6.500	0	2.100	30.400	0	26.000-	0	0	0	0
E:	1,91		0,62	8,94		7,65-				
06	Einrichtungen für die gesamte Verwaltung									
060	Einrichtungen für die gesamte Verwaltung									
	0	0	0	109.000	3.900	112.900-	0	0	0	0
E:				32,07	1,15	33,22-				
068	Verwaltungsgebäude									
	12.700	0	0	49.300	0	36.600-	0	55.000	0	0
E:	3,74			14,50		10,77-		16,18		
06	12.700	0	0	158.300	3.900	149.500-	0	55.000	0	0
E:	3,74			46,57	1,15	43,98-		16,18		
0	101.600	15.900	692.100	327.100	4.400	906.100-	0	55.000	0	0
E:	29,89	4,68	203,62	96,23	1,29	266,58-		16,18		

Gesamtplan 2025 - 1. Nachtrag Modell 1 2. Haushaltsquerschnitt - A: Einzelpläne 0-8 pro Einwohner bei 3.399 Einwohnern (Stand: 31.03.2025)										Beträge in EUR
Gl	Einnahmen aus Verw. u. Betrieb	sonstige Finanz- einnahmen	Personal- ausgaben	sächl. Verw. u. Betriebs- aufwand	Zuwei- sungen u. Zuschüsse	Zuschuß- bedarf (Sp. 3+4 - 5,6,7)	obj.bez. Einn. des Vermögens haushalts	Baumaß- nahmen	sonstige Investi- tions- ausgaben	Verpfl.- ermäch- tigungen
	10-17,19	20-22 24-26,28	40-46	50-68 84,86,69	70-79	-	30-36	94-96	90-93 98,991	-
1/2	3	4	5	6	7	8	9	10	11	12
1	Öffentliche Sicherheit und Ordnung									
11	Öffentliche Ordnung									
114	Umweltschutz, Tierschutz (Allg.Verwaltungsaufgaben)									
	0	0	0	2.800	1.200	4.000-	0	0	0	0
E:				0,82	0,35	1,18-				
11	0	0	0	2.800	1.200	4.000-	0	0	0	0
E:				0,82	0,35	1,18-				
13	Brandschutz									
130	Brandschutz									
	28.300	0	6.900	97.900	1.500	78.000-	0	7.200	5.000	0
E:	8,33		2,03	28,80	0,44	22,95-		2,12	1,47	
135	Feuerbeschau									
	0	0	0	1.000	0	1.000-	0	0	0	0
E:				0,29		0,29-				
13	28.300	0	6.900	98.900	1.500	79.000-	0	7.200	5.000	0
E:	8,33		2,03	29,10	0,44	23,24-		2,12	1,47	
1	28.300	0	6.900	101.700	2.700	83.000-	0	7.200	5.000	0
E:	8,33		2,03	29,92	0,79	24,42-		2,12	1,47	
2	Schulen									
21	Grund- und Hauptschulen									
211	Grundschulen									
	96.500	0	169.800	269.100	0	342.400-	8.400	100.000	114.000	0
E:	28,39		49,96	79,17		100,74-	2,47	29,42	33,54	
215	Kombinierte Grund- und Hauptschulen									
	0	0	0	3.000	90.800	93.800-	0	0	42.200	0
E:				0,88	26,71	27,60-			12,42	
21	96.500	0	169.800	272.100	90.800	436.200-	8.400	100.000	156.200	0
E:	28,39		49,96	80,05	26,71	128,33-	2,47	29,42	45,95	
29	Übrige schulische Aufgaben									
290	Schülerbeförderung									
	30.900	0	57.300	15.900	0	42.300-	0	3.600	0	0
E:	9,09		16,86	4,68		12,44-		1,06		
292	Übrige schulische Aufgaben									
	0	0	0	0	0	0	0	0	0	0
295	Sonstige schulische Aufgaben									
	0	0	0	19.600	300	19.900-	0	0	0	0
E:				5,77	0,09	5,85-				
29	30.900	0	57.300	35.500	300	62.200-	0	3.600	0	0
E:	9,09		16,86	10,44	0,09	18,30-		1,06		
2	127.400	0	227.100	307.600	91.100	498.400-	8.400	103.600	156.200	0
E:	37,48		66,81	90,50	26,80	146,63-	2,47	30,48	45,95	

Gesamtplan 2025 - 1. Nachtrag Modell 1 2. Haushaltsquerschnitt - A: Einzelpläne 0-8 pro Einwohner bei 3.399 Einwohnern (Stand: 31.03.2025)										Beträge in EUR
G1	Einnahmen aus Verw. u. Betrieb	sonstige Finanz- einnahmen	Personal- ausgaben	sächl. Verw. u. Betriebs- aufwand	Zuwei- sungen u. Zuschüsse	Zuschuß- bedarf (Sp. 3+4 - 5,6,7)	obj.bez. Einn. des Vermögens haushalts	Baumaß- nahmen	sonstige Investi- tions- ausgaben	Verpfl.- ermäch- tigungen
	10-17,19	20-22 24-26,28	40-46	50-68 84,86,69	70-79	-	30-36	94-96	90-93 98,991	-
1/2	3	4	5	6	7	8	9	10	11	12
3	wissenschaft, Forschung									
32	Kulturpflege									
321	Museen, Sammlungen, Ausstellungen									
	Nichtwissenschaftliche Museen, Sammlungen, Ausstellungen und Archive									
	100	0	0	6.600	0	6.500-	0	1.000	3.300	0
E:	0,03			1,94		1,91-		0,29	0,97	
32	100	0	0	6.600	0	6.500-	0	1.000	3.300	0
E:	0,03			1,94		1,91-		0,29	0,97	
33	Theater und Musikpflege									
332	Musikpflege (ohne Musikschulen)									
	0	0	0	5.100	1.000	6.100-	0	0	0	0
E:				1,50	0,29	1,79-				
33	0	0	0	5.100	1.000	6.100-	0	0	0	0
E:				1,50	0,29	1,79-				
34	Heimat- u. sonst. Kulturpflege									
344	Kreis- und Gemeindechronik									
	9.800	0	2.800	40.400	0	33.400-	0	0	0	0
E:	2,88		0,82	11,89		9,83-				
34	9.800	0	2.800	40.400	0	33.400-	0	0	0	0
E:	2,88		0,82	11,89		9,83-				
35	volksbildung									
352	Büchereien									
	6.200	0	9.800	64.300	0	67.900-	13.400	80.000	29.000	0
E:	1,82		2,88	18,92		19,98-	3,94	23,54	8,53	
35	6.200	0	9.800	64.300	0	67.900-	13.400	80.000	29.000	0
E:	1,82		2,88	18,92		19,98-	3,94	23,54	8,53	
36	Naturschutz, Denkmalschutz und -pflege									
360	Naturschutz und Landschaftspflege									
	0	0	0	140.400	2.300	142.700-	3.400	0	15.000	0
E:				41,31	0,68	41,98-	1,00		4,41	
365	Denkmalschutz und -pflege									
	0	0	0	3.300	3.000	6.300-	0	5.000	0	0
E:				0,97	0,88	1,85-		1,47		
36	0	0	0	143.700	5.300	149.000-	3.400	5.000	15.000	0
E:				42,28	1,56	43,84-	1,00	1,47	4,41	
3	16.100	0	12.600	260.100	6.300	262.900-	16.800	86.000	47.300	0
E:	4,74		3,71	76,52	1,85	77,35-	4,94	25,30	13,92	
4	Soziale Sicherung									
43	Einrichtungen der Sozialhilfe und der Kriegsopferfürsorge									

Gesamtplan 2025 - 1. Nachtrag Modell 1 2. Haushaltsquerschnitt - A: Einzelpläne 0-8 pro Einwohner bei 3.399 Einwohnern (Stand: 31.03.2025)										Beträge in EUR
G1	Einnahmen aus Verw. u. Betrieb	sonstige Finanz- einnahmen	Personal- ausgaben	sächsl. Verw. u. Betriebs- aufwand	Zuwei- sungen u. Zuschüsse	Zuschuß- bedarf (Sp. 3+4 - 5,6,7)	obj.bez. Einn. des Vermögens haushalts	Baumaß- nahmen	sonstige Investi- tions- ausgaben	Verpfl.- ermäch- tigungen
	10-17,19	20-22 24-26,28	40-46	50-68 84,86,69	70-79	-	30-36	94-96	90-93 98,991	-
1/2	3	4	5	6	7	8	9	10	11	12
431 Soziale Einrichtungen für Ältere (ohne Pflegeeinrichtungen)	0	0	0	12.800	2.200	15.000-	0	3.000	0	0
E:				3,77	0,65	4,41-		0,88		
43 E:	0	0	0	12.800	2.200	15.000-	0	3.000	0	0
				3,77	0,65	4,41-		0,88		
46 Einrichtungen der Jugendarbeit										
460 Einrichtungen der Jugendarbeit	0	0	0	50.200	400	50.600-	0	0	15.000	0
E:				14,77	0,12	14,89-			4,41	
464 Tageseinrichtungen für Kinder	1.142.700	0	2.083.000	304.800	20.000	1.265.100-	0	30.000	30.000	0
E:	336,19		612,83	89,67	5,88	372,20-		8,83	8,83	
46 E:	1.142.700	0	2.083.000	355.000	20.400	1.315.700-	0	30.000	45.000	0
	336,19		612,83	104,44	6,00	387,08-		8,83	13,24	
47 Förderung anderer Träger der wohlfahrtspflege und Jugend- hilfe sowie sonstiger Dritter										
470 Förderung der Wohlfahrts- pflege	0	0	0	200	0	200-	0	0	0	0
E:				0,06		0,06-				
47 E:	0	0	0	200	0	200-	0	0	0	0
				0,06		0,06-				
4 E:	1.142.700	0	2.083.000	368.000	22.600	1.330.900-	0	33.000	45.000	0
	336,19		612,83	108,27	6,65	391,56-		9,71	13,24	
5 Gesundheit, Sport, Erholung										
55 Förderung des Sports										
550 Förderung des Sports	0	0	0	3.300	16.800	20.100-	0	0	1.000	0
E:				0,97	4,94	5,91-			0,29	
55 E:	0	0	0	3.300	16.800	20.100-	0	0	1.000	0
				0,97	4,94	5,91-			0,29	
56 Eigene Sportstätten										
560 Sportanlagen	12.400	0	24.000	153.500	0	165.100-	0	62.000	0	0
E:	3,65		7,06	45,16		48,57-		18,24		
56 E:	12.400	0	24.000	153.500	0	165.100-	0	62.000	0	0
	3,65		7,06	45,16		48,57-		18,24		
59 Sonst. Erholungseinrichtungen										

Gesamtplan 2025 - 1. Nachtrag Modell 1 2. Haushaltsquerschnitt - A: Einzelpläne 0-8 pro Einwohner bei 3.399 Einwohnern (Stand: 31.03.2025)										Beträge in EUR
Gl	Einnahmen aus Verw. u. Betrieb	sonstige Finanz- einnahmen	Personal- ausgaben	sächl. Verw. u. Betriebs- aufwand	Zuwei- sungen u. Zuschüsse	Zuschuß- bedarf (Sp. 3+4 - 5,6,7)	obj.bez. Einn. des Vermögens- haushalts	Baumaß- nahmen	sonstige Investi- tions- ausgaben	Verpfl.- ermäch- tigungen
	10-17,19	20-22 24-26,28	40-46	50-68 84,86,69	70-79	-	30-36	94-96	90-93 98,991	-
1/2	3	4	5	6	7	8	9	10	11	12
593	Naherholungsgebiete, Naturparks und Erholungszentren									
	0	0	0	3.900	2.000	5.900-	0	0	0	0
				1,15	0,59	1,74-				
594	Radwanderwege									
	0	0	0	0	0	0	250.000	220.000	0	0
							73,55	64,72		
E:										
59	0	0	0	3.900	2.000	5.900-	250.000	220.000	0	0
				1,15	0,59	1,74-	73,55	64,72		
E:										
5	12.400	0	24.000	160.700	18.800	191.100-	250.000	282.000	1.000	0
E:	3,65		7,06	47,28	5,53	56,22-	73,55	82,97	0,29	
6	Bau- und Wohnungswesen, Verkehr									
60	Bauverwaltung									
600	Allgemeine Bauverwaltung									
	300	0	83.200	5.600	0	88.500-	0	0	0	0
E:	0,09		24,48	1,65		26,04-				
60	300	0	83.200	5.600	0	88.500-	0	0	0	0
E:	0,09		24,48	1,65		26,04-				
61	Städtebauliche Planung, Städtebauförderung, Vermessung, Bauordnung									
610	Orts- und Regionalplanung									
	0	0	0	16.900	0	16.900-	0	0	0	0
				4,97		4,97-				
E:										
612	Gutachterausschüsse, Vermessung									
	600	0	0	1.500	0	900-	0	0	0	0
E:	0,18			0,44		0,26-				
61	600	0	0	18.400	0	17.800-	0	0	0	0
E:	0,18			5,41		5,24-				
62	Wohnungsbauförderung und Wohnungsfürsorge									
620	Wohnungsbauförderung und Wohnungsfürsorge									
	0	0	0	0	0	0	0	0	420.000	0
E:									123,57	
62	0	0	0	0	0	0	0	0	420.000	0
E:									123,57	
63	Gemeindestraßen									
630	Gemeindestraßen									
	83.500	0	0	130.400	0	46.900-	166.500	430.300	410.000	0
E:	24,57			38,36		13,80-	48,98	126,60	120,62	
631	Gemeindestraßen									
	0	0	0	0	0	0	50.000	5.000	0	0
E:							14,71	1,47		
63	83.500	0	0	130.400	0	46.900-	216.500	435.300	410.000	0
E:	24,57			38,36		13,80-	63,70	128,07	120,62	
65	Kreisstraßen									

Gesamtplan 2025 - 1. Nachtrag Modell 1 2. Haushaltsquerschnitt - A: Einzelpläne 0-8 pro Einwohner bei 3.399 Einwohnern (Stand: 31.03.2025)										Beträge in EUR
G1	Einnahmen aus Verw. u. Betrieb	sonstige Finanz- einnahmen	Personal- ausgaben	sächl. Verw. u. Betriebs- aufwand	Zuwei- sungen u. Zuschüsse	Zuschuß- bedarf (Sp. 3+4 - 5,6,7)	obj.bez. Einn. des Vermögens haushalts	Baumaß- nahmen	sonstige Investi- tions- ausgaben	Verpfl.- ermäch- tigungen
	10-17,19	20-22 24-26,28	40-46	50-68 84,86,69	70-79	-	30-36	94-96	90-93 98,991	-
1/2	3	4	5	6	7	8	9	10	11	12
650	Kreisstraßen									
	0	0	0	0	0	0	174.800	61.000	0	0
E:							51,43	17,95		
65	0	0	0	0	0	0	174.800	61.000	0	0
E:							51,43	17,95		
67	Straßenbeleuchtung und Straßenreinigung									
670	Straßenbeleuchtung									
	0	0	0	37.400	0	37.400-	0	0	0	0
E:				11,00		11,00-				
67	0	0	0	37.400	0	37.400-	0	0	0	0
E:				11,00		11,00-				
69	wasserläufe, Wasserbau									
690	wasserläufe, Wasserbau									
	0	0	0	35.700	1.200	36.900-	0	6.000	0	0
E:				10,50	0,35	10,86-		1,77		
69	0	0	0	35.700	1.200	36.900-	0	6.000	0	0
E:				10,50	0,35	10,86-		1,77		
6	84.400	0	83.200	227.500	1.200	227.500-	391.300	502.300	830.000	0
E:	24,83		24,48	66,93	0,35	66,93-	115,12	147,78	244,19	
7	Öffentl. Einrichtungen, wirtschaftsförderung									
70	Abwasserbeseitigung									
700	Abwasserbeseitigung									
	440.000	0	0	300.100	0	139.900	90.400	115.000	83.300	0
E:	129,45			88,29		41,16	26,60	33,83	24,51	
701	Abwasserbeseitigung									
	0	0	0	0	0	0	0	0	0	0
70	440.000	0	0	300.100	0	139.900	90.400	115.000	83.300	0
E:	129,45			88,29		41,16	26,60	33,83	24,51	
71	Abwasserbeseitigung									
718	Kläranlagen									
	0	0	0	139.900	0	139.900-	0	60.000	0	0
E:				41,16		41,16-		17,65		
719	Fäkalienbeseitigung									
	100	0	0	400	0	300-	0	0	0	0
E:	0,03			0,12		0,09-				
71	100	0	0	140.300	0	140.200-	0	60.000	0	0
E:	0,03			41,28		41,25-		17,65		
72	Abfallbeseitigung									
720	Abfallbeseitigung									
	25.000	0	30.500	5.700	0	11.200-	0	0	0	0
E:	7,36		8,97	1,68		3,30-				
72	25.000	0	30.500	5.700	0	11.200-	0	0	0	0
E:	7,36		8,97	1,68		3,30-				
75	Bestattungswesen									

Gesamtplan 2025 - 1. Nachtrag Modell 1 2. Haushaltsquerschnitt - A: Einzelpläne 0-8 pro Einwohner bei 3.399 Einwohnern (Stand: 31.03.2025)										Beträge in EUR
Gl	Einnahmen aus Verw. u. Betrieb	sonstige Finanz- einnahmen	Personal- ausgaben	sächl. Verw. u. Betriebs- aufwand	Zuwei- sungen u. Zuschüsse	Zuschuß- bedarf (Sp. 3+4 - 5,6,7)	obj.bez. Einn. des Vermögens haushalts	Baumaß- nahmen	sonstige Investi- tions- ausgaben	verpfl.- ermäch- tigungen
	10-17,19	20-22 24-26,28	40-46	50-68 84,86,69	70-79	-	30-36	94-96	90-93 98,991	-
1/2	3	4	5	6	7	8	9	10	11	12
750	Allgemeines Bestattungswesen									
	11.300	0	0	15.800	0	4.500-	0	0	0	0
E:	3,32			4,65		1,32-				
75	11.300	0	0	15.800	0	4.500-	0	0	0	0
E:	3,32			4,65		1,32-				
76	Sonstige öffentliche Einrichtungen									
760	Sonstige öffentliche Einrichtungen									
	0	0	0	4.300	0	4.300-	0	0	0	0
E:				1,27		1,27-				
762	Gemeinschaftshäuser, Mehrzweckhäuser, Stadthallen									
	2.000	0	0	19.600	0	17.600-	0	21.000	0	0
E:	0,59			5,77		5,18-		6,18		
76	2.000	0	0	23.900	0	21.900-	0	21.000	0	0
E:	0,59			7,03		6,44-		6,18		
77	Hilfsbetriebe der Verwaltung									
771	Bauhof									
	433.900	0	543.900	152.100	0	262.100-	8.400	12.300	66.000	0
E:	127,66		160,02	44,75		77,11-	2,47	3,62	19,42	
77	433.900	0	543.900	152.100	0	262.100-	8.400	12.300	66.000	0
E:	127,66		160,02	44,75		77,11-	2,47	3,62	19,42	
79	Fremdenverkehr, sonstige Förderung von Wirtschaft und Verkehr									
790	Fremdenverkehr, Fremdenverkehrsförderung									
	0	0	0	400	0	400-	0	0	0	0
E:				0,12		0,12-				
791	Sonstige Förderung der Wirtschaft									
	0	0	0	2.000	0	2.000-	52.100	71.000	8.600	0
E:				0,59		0,59-	15,33	20,89	2,53	
79	0	0	0	2.400	0	2.400-	52.100	71.000	8.600	0
E:				0,71		0,71-	15,33	20,89	2,53	
7	912.300	0	574.400	640.300	0	302.400-	150.900	279.300	157.900	0
E:	268,40		168,99	188,38		88,97-	44,40	82,17	46,45	
8	Wirtschaftl. Unternehmen Grund- u. Sondervermögen									
81	Versorgungsunternehmen									
810	Elektrizitätsversorgung									
	0	75.200	0	0	0	75.200	0	0	0	0
E:		22,12				22,12				
813	Gasversorgung									
	0	2.500	0	0	0	2.500	0	0	0	0
E:		0,74				0,74				
814	Wasserversorgung									
	0	0	0	0	0	0	1.400	0	0	0
E:							0,41			

Gesamtplan 2025 - 1. Nachtrag Modell 1 2. Haushaltsquerschnitt - A: Einzelpläne 0-8 pro Einwohner bei 3.399 Einwohnern (Stand: 31.03.2025)										Beträge in EUR
G1	Einnahmen aus Verw. u. Betrieb	sonstige Finanz- einnahmen	Personal- ausgaben	sächl. Verw. u. Betriebs- aufwand	Zuwei- sungen u. Zuschüsse	Zuschuß- bedarf (Sp. 3+4 - 5,6,7)	obj.bez. Einn. des Vermögens haushalts	Baumaß- nahmen	sonstige Investi- tions- ausgaben	Verpfl.- ermäch- tigungen
	10-17,19	20-22 24-26,28	40-46	50-68 84,86,69	70-79	-	30-36	94-96	90-93 98,991	-
1/2	3	4	5	6	7	8	9	10	11	12
816 Fernwärmeversorgung	0	0	0	0	0	0	25.300	28.200	0	0
E:							7,44	8,30		
81 E:	0	77.700	0	0	0	77.700	26.700	28.200	0	0
E:		22,86				22,86	7,86	8,30		
85 Land- und forstwirtschaftliche Unternehmen										
855 Forstwirtschaftliche Unternehmen	0	0	0	600	0	600-	0	0	0	0
E:				0,18		0,18-				
85 E:	0	0	0	600	0	600-	0	0	0	0
E:				0,18		0,18-				
87 Sonstige wirtschaftliche Unternehmen										
870 Sonstige wirtschaftliche Unternehmen	0	0	0	0	0	0	0	0	0	0
87	0	0	0	0	0	0	0	0	0	0
88 Allgemeines Grundvermögen										
880 Bebauter Grundbesitz	0	0	0	17.700	0	17.700-	0	0	0	0
E:				5,21		5,21-				
881 Unbebauter Grundbesitz	4.700	0	0	2.000	0	2.700	0	0	200.000	0
E:	1,38			0,59		0,79			58,84	
88	4.700	0	0	19.700	0	15.000-	0	0	200.000	0
E:	1,38			5,80		4,41-			58,84	
8	4.700	77.700	0	20.300	0	62.100	26.700	28.200	200.000	0
E:	1,38	22,86		5,97		18,27	7,86	8,30	58,84	
0-8	2.429.900	93.600	3.703.300	2.413.300	147.100	3.740.200-	844.100	1.376.600	1.442.400	0
E:	714,89	27,54	1089,53	710,00	43,28	1100,38-	248,34	405,00	424,36	



Gesamtplan 2025 - 1. Nachtrag Modell 1 2. Haushaltsquerschnitt - B: Einzelplan 9 pro Einwohner bei 3.399 Einwohnern (Stand: 31.03.2025)							Beträge in EUR	
Gl	Aufgabenbereich	Steuern und allg. Zuweisungen	sonstige Finanzz-einnahmen	Deckungsreserve für Personalausgaben	sonstige Finanzz-ausgaben	Überschuß (Sp. 3+4 - 5+6)	sonstige Einnahmen Vermöge haushalt	sonstige Ausgaben Vermöge haushalt
Gruppierungsnummer		00-08,09	20,21,23 26-28	47,85	80-84 86	-	30,31, 36 u. 37	90,91,97, 990,992
1	2	3	4	5	6	7	8	9
9	Allgemeine Finanzwirtschaft							
90	Steuern,allgemeine Zuweisungen und allgemeine Umlagen							
900	Steuern,allgemeine Zuweisungen und allgemeine Umlagen							
900	Steuern,allgemeine Zuweisungen und allgemeine Umlagen	9.081.600	0	0	2.799.000	6.282.600	126.500	0
	E:	2671,84			823,48	1848,37	37,22	
90		9.081.600	0	0	2.799.000	6.282.600	126.500	0
	E:	2671,84			823,48	1848,37	37,22	
91	Sonstige allgemeine Finanzwirtschaft							
910	Sonstige allgemeine Finanzwirtschaft (einschl. Allgemeine Rücklage)							
910	Sonstige allgemeine Finanzwirtschaft (einschl. Allgemeine Rücklage)	0	0	0	0	0	0	963.200
	E:							283,38
912	Kredite,innere Darl.,Kreditbeschaff.-Kosten,Schuldendienst, Schuldendiensthilfe v. Dritten							
912	Kredite,innere Darl.,Kreditbeschaff.-Kosten,Schuldendienst, Schuldendiensthilfe v. Dritten	0	0	0	0	0	0	0
915	Kalkulatorische Einnahmen							
915	kalkulatorische Einnahmen	0	269.200	0	0	269.200	0	0
	E:		79,20			79,20		
916	Zuführungen zwischen Verwaltungs- und Vermögenshaushalt							
916	Zuführungen zwischen Verwaltungs- und Vermögenshaushalt	0	0	0	2.811.600	2.811.600-	2.811.600	0
	E:				827,18	827,18-	827,18	
918	Zinsen aus der Anlage des Kassenbestandes einschließlich Kontokorrentverkehr							
918	Zinsen aus der Anlage des Kassenbestandes einschließlich Kontokorrentverkehr	0	0	0	0	0	0	0
91		0	269.200	0	2.811.600	2.542.400-	2.811.600	963.200
	E:		79,20		827,18	747,98-	827,18	283,38
92	Abwicklung der Vorjahre							
920	Abwicklung der Vorjahre	0	0	0	0	0	0	0
920	Abwicklung der Vorjahre							
92		0	0	0	0	0	0	0
96	Verrechnungstechnischer Abschnitt							
969	Verrechnungstechnischer Abschnitt							

Gesamtplan 2025 - 1. Nachtrag Modell 1 2. Haushaltsquerschnitt - B: Einzelplan 9 pro Einwohner bei 3.399 Einwohnern (Stand: 31.03.2025)								Beträge in EUR
G1	Aufgabenbereich	Steuern und allg. Zu- weisungen	sonstige Finanz- einnahmen	Deckungs- reserve für Personal- ausgaben	sonstige Finanz- ausgaben	Überschuß (Sp. 3+4 - 5+6)	sonstige Einnahmen Vermöge haushalt	sonstige Ausgaben Vermöge haushalt
Gruppierungsnummer		00-08,09	20,21,23 26-28	47,85	80-84 86	-	30,31, 36 u. 37	90,91,97, 990,992
1	2	3	4	5	6	7	8	9
969	Verrechnungstechnischer Abschnitt	0	0	0	0	0	0	0
96		0	0	0	0	0	0	0
Summe Einzelplan 9		9.081.600	269.200	0	5.610.600	3.740.200	2.938.100	963.200
E:		2671,84	79,20		1650,66	1100,38	864,40	283,38

**Gruppierungsübersicht (neu)**  
**Gemeinde Steinach**  
**2025**



Gesamtplan 2025 - 1. Nachtrag Modell 1 3. Gruppierungsübersicht - Hauptgruppen und prozentuale Veränderung gegenüber Vorjahr					Beträge in EUR
Gruppierung Nr. Bezeichnung	Ansatz 2025	+/-Vorj.	Ansatz 2024	+/-Vorj.	Ergebnis 2023
0 Steuern, allgemeine Zuweisungen	9.081.600,00	+63,08 %	5.568.700,00	-4,87 %	5.853.737,64
1 Einnahmen aus Verwaltung und Betrieb	2.429.900,00	+28,78 %	1.886.800,00	+3,18 %	1.828.575,20
2 Sonstige Finanzeinnahmen	362.800,00	-10,86 %	407.000,00	-1,79 %	414.419,55
3 Einnahmen des Vermögenshaushalts	3.782.200,00	-21,79 %	4.835.800,00	+27,29 %	3.799.026,09
Summe Einnahmen	15.656.500,00	+23,30 %	12.698.300,00	+6,75 %	11.895.758,48
4 Personalausgaben	3.703.300,00	+73,81 %	2.130.700,00	+62,28 %	1.312.977,03
5 Sächlicher Verwaltungs- und Betriebsaufwand	907.200,00	+16,55 %	778.400,00	+12,62 %	691.157,68
6 Sächlicher Verwaltungs- und Betriebsaufwand	1.498.700,00	+1,81 %	1.472.000,00	+24,96 %	1.178.010,37
7 Zuweisungen u. Zuschüsse	147.100,00	-85,65 %	1.024.800,00	-21,52 %	1.305.730,25
8 Sonstige Finanzausgaben	5.618.000,00	+128,69 %	2.456.600,00	-31,93 %	3.608.857,06
9 Ausgaben des Vermögenshaushalts	3.782.200,00	-21,79 %	4.835.800,00	+27,29 %	3.799.026,09
Summe Ausgaben	15.656.500,00	+23,30 %	12.698.300,00	+6,75 %	11.895.758,48

Gesamtplan 2025 - 1. Nachtrag Modell 1 3. Gruppierungsübersicht			Beträge in EUR
Gruppierung Nr. Bezeichnung	Ansatz 2025	Ansatz 2024	Ergebnis 2023
E I N N A H M E N			
0 Steuern, allg. Zuweisungen			
000 Grundsteuer A	12.000,00	49.500,00	49.577,29
001 Grundsteuer B	413.000,00	363.500,00	363.824,99
003 Gewerbesteuer (brutto)	5.000.000,00	1.550.000,00	1.790.005,93
01 Gemeindeanteil an der Einkommensteuer	2.690.000,00	2.440.000,00	2.576.063,00
02 Andere Steuern	8.700,00	8.700,00	9.485,00
03 steuerähnliche Einnahmen	-	-	-
04 Schlüsselzuweisungen			
041 vom Land	676.700,00	855.900,00	806.260,00
05 Bedarfszuweisungen			
051 vom Land	-	-	-
06-09 Sonstige allgemeine Zuweisungen			
060 vom Bund	-	-	-
061 vom Land	281.200,00	301.100,00	258.521,43
081 vom Land	-	-	-
062 von Gemeinden und Gemeindeverbänden	-	-	-
092 Leistgn. d. Landes aus der Umsetzg. d. Viert. Gesetzes f. mod. Dienstleistungen am am Arbeitsmarkt	-	-	-
07 Allgemeine Umlagen			
071 Solidarumlage	-	-	-
072 von Gemeinden und Gemeindeverbänden	-	-	-
1 Einnahmen aus Verwaltung und Betrieb			
10,11,12 Gebühren und ähnliche Entgelte, zweckgebundene Abgaben	694.700,00	470.800,00	446.898,57
13,14,15 Einnahmen aus Verkauf, Mieten u. Pachten, sonstige Verw. u. Betriebseinnahmen	35.500,00	36.900,00	40.879,34
16 Erstattungen von Ausgaben des Verwaltungshaushalts			
160 von Bund, LAF, ERP-Sondervermögen	-	-	-
161 vom Land	2.500,00	5.800,00	1.877,25
162 von Gemeinden und Gemeindeverbänden	14.900,00	19.400,00	17.073,78
163 von Zweckverbänden und dgl.	25.000,00	21.900,00	22.762,00
164 vom sonstigen öffentlichen Bereich	-	-	-
165 von kommunalen Sonderrechnungen	-	-	-
166 von privaten Unternehmen	-	-	-
167 von privaten Unternehmen	0,00	0,00	0,00
168 von übrigen Bereichen	18.600,00	-	-
169 Innere Verrechnungen	507.500,00	444.300,00	403.845,45
17 Zuweisungen und Zuschüsse für laufende Zwecke			

Gesamtplan 2025 - 1. Nachtrag Modell 1 3. Gruppierungsübersicht			Beträge in EUR
Gruppierung Nr. Bezeichnung	Ansatz 2025	Ansatz 2024	Ergebnis 2023
170 von Bund, LAF, ERP-Sondervermögen	-	-	-
171 vom Land	1.100.100,00	881.400,00	889.280,57
172 von Gemeinden und Gemeindeverbänden	-	-	-
173 von Zweckverbänden und dgl.	-	-	-
174 vom sonstigen öffentlichen Bereich	25.300,00	0,00	-
175 von kommunalen Sonderrechnungen	-	-	-
176 von sonstigen Sonderrechnungen	0,00	0,00	0,00
177 von privaten Unternehmen	5.800,00	6.300,00	5.958,24
178 von übrigen Bereichen	-	-	-
191 Beteil.b.Leistgn.f.Unterk. u.Heizg.an Arbeitssuchende	-	-	-
192 Beteil.b.Leistgn.z.Sicher. d.Leb.unterh.n.§§19ff SGBII	-	-	-
193 Beteil.b.d.Einglied.v. Arbeitssuch. n.§ 16 Abs.1/2 Satz 2 Nr.5/6,Abs.3/4 SGBII	-	-	-
2 Sonstige Finanzeinnahmen			
20 Zinseinnahmen			
200 Vom Bund, LAF, ERP-Sondervermögen	-	-	-
201 vom Land	-	-	-
202 von Gemeinden und Gemeindeverbänden	-	-	-
203 von Zweckverbänden und dgl.	-	-	-
204 vom sonstigen öffentlichen Bereich	-	-	-
205 v.kommun.Sonderrechnungen	-	-	-
206 v.sonst.öff.Sonderrechngn.	0,00	0,00	152,14
207 von privaten Unternehmen	-	-	-
208 von übrigen Bereichen	-	-	-
209 aus inneren Darlehen	-	-	-
21,22 Gewinnanteile v. wirtsch. Unternehmen u. aus Beteili- gungen, Konzessionsabgaben	77.700,00	87.300,00	87.125,68
23 Schuldendiensthilfen			
230 von Bund, LAF, ERP-Sondervermögen	-	-	-
231 vom Land	-	-	-
232 von Gemeinden und Gemeindeverbänden	-	-	-
233 von Zweckverbänden und dgl.	-	-	-
234 vom sonstigen öffentlichen Bereich	-	-	-
235 v.kommun. Sonderrechnungen	-	-	-
236 v. sonst. öff. Sonderrechn.	-	-	-
237 von privaten Unternehmen	-	-	-
238 von übrigen Bereichen	-	-	-
24,25 Ersatz von sozialen Leistungen außerhalb und in Einrichtungen	-	-	-
26 weitere Finanzeinnahmen	15.900,00	1.900,00	2.632,00
27 kalkulatorische Einnahmen			

Gesamtplan 2025 - 1. Nachtrag Modell 1 3. Gruppierungsübersicht			Beträge in EUR
Gruppierung Nr. Bezeichnung	Ansatz 2025	Ansatz 2024	Ergebnis 2023
270 Abschreibungen	143.900,00	132.200,00	132.019,64
271 Abschreibungen zuw. finanziert	0,00	0,00	0,00
275 Verzinsh. d. Anlagekapitals	125.300,00	108.000,00	107.843,60
280 Zuführung vom VermHH	0,00	0,00	0,00
281 Zuführung vom VermHH	-	-	-
282 Zuführung vom VermHH	-	-	-
282 Zuführung vom VermHH	-	-	-
283 Zuführung vom VermHH	0,00	77.600,00	84.646,49
284 Zuführung vom VermHH	-	-	-
285 Zuführung vom VermHH	-	-	-
286 Zuführung vom VermHH	-	-	-
287 Zuführung vom VermHH	-	-	-
288 Zuführung vom VermHH	-	-	-
289 Zuführung vom VermHH	-	-	-
295 Istüberschuß	0,00	0,00	0,00
3 Einnahmen des Vermögenshaushalts			
30 Zuführung vom Verwaltungshaushalt	2.817.000,00	283.900,00	1.627.972,40
31 Entnahmen aus Rücklagen	0,00	994.600,00	1.034.416,50
32 Rückflüsse von Darlehen			
320 vom Bund, LAF, ERP-Sondervermögen	-	-	-
321 vom Land	-	-	-
322 von Gemeinden und Gemeindeverbänden	-	-	-
323 von Zweckverbänden und dgl.	-	-	-
324 von sonstigen öffentlichen Bereich	-	-	-
325 von sonstigen Bereichen	-	-	-
326 von sonstigen Bereichen	-	-	-
327 von sonstigen Bereichen	-	-	-
328 von sonstigen Bereichen	-	-	-
33 Einnahmen aus d. Veräußerung von Beteiligungen und Rück- flüsse von Kapitaleinlagen	-	-	-
34 Einnahmen aus d. Veräußerung v. Sachen d. Anlagevermögen	65.500,00	777.700,00	232.056,00
35 Beiträge und ähnliche Entgelte	263.100,00	1.983.900,00	606.295,19
36 Zuweisungen und Zuschüsse für Investitionen und Investitionsfördermaßnahmen			
360 von Bund, LAF, ERP-Sondervermögen	25.300,00	33.500,00	0,00
361 vom Land	533.100,00	582.200,00	259.387,44
362 von Gemeinden und Gemeindeverbänden	78.200,00	160.000,00	3.598,56
363 von Zweckverbänden und dgl.	0,00	0,00	23.800,00
364 von sonstigen öffentlichen Bereich	-	-	-
365 von sonstigen Bereichen	-	-	-
366 von sonstigen Bereichen	-	-	-



Gesamtplan 2025 - 1. Nachtrag Modell 1 3. Gruppierungsübersicht			Beträge in EUR
Gruppierung Nr. Bezeichnung	Ansatz 2025	Ansatz 2024	Ergebnis 2023
367 von sonstigen Bereichen	0,00	20.000,00	11.500,00
368 von sonstigen Bereichen	0,00	0,00	0,00
37 Einnahmen aus Krediten und inneren Darlehen			
370 von Bund, LAF, ERP-Sondervermögen	-	-	-
371 vom Land	-	-	-
372 von Gemeinden und Gemeindeverbänden	-	-	-
373 von Zweckverbänden und dgl.	-	-	-
374 vom sonstigen öffentlichen Bereich	-	-	-
375 von sonstigen Bereichen (Ugr. s. 3.4. AllgZV)	-	-	-
376 von sonstigen Bereichen (Ugr. s. 3.4. AllgZV)	0,00	0,00	0,00
377 von sonstigen Bereichen (Ugr. s. 3.4. AllgZV)	-	-	-
378 von sonstigen Bereichen (Ugr. s. 3.4. AllgZV)	-	-	-
379 Innere Darlehen	-	-	-
392 Sollfehlbetrag	0,00	0,00	0,00
395 Istüberschuß	0,00	0,00	0,00
<b>Gesamteinnahmen</b>	<b>15.656.500,00</b>	<b>12.698.300,00</b>	<b>11.895.758,48</b>

Gesamtplan 2025 - 1. Nachtrag Modell 1 3. Gruppierungsübersicht			Beträge in EUR
Gruppierung Nr. Bezeichnung	Ansatz 2025	Ansatz 2024	Ergebnis 2023
A U S G A B E N			
4 Personalausgaben			
40 Aufwendungen für ehrenamtliche Tätigkeit	135.100,00	126.300,00	117.251,31
41 Dienstbezüge und dgl.	2.679.900,00	1.504.800,00	885.906,11
42 Versorgungsbezüge und dgl.	-	-	-
43 Beiträge zu Versorgungskassen	273.700,00	179.300,00	122.444,22
44 Beiträge zur gesetzlichen Sozialversicherung	595.800,00	307.300,00	175.583,52
45 Beihilfen, Unterstützungen und dgl.	18.800,00	13.000,00	11.791,87
46 Personalnebenausgaben	-	-	-
47 Deckungsreserve für Personalausgaben	-	-	-
5/6 Sächlicher Verwaltungs- und Betriebsaufwand			
50,51 U.haltung der Grundstücke u. baulichen Anlagen u. des sonst. unbewegl. Vermögens	215.300,00	168.200,00	206.564,97
52 Geräte, Ausstattungs- und Ausrüstungsgegenstände, sonst. Gebrauchsgegenstände	50.700,00	58.700,00	37.997,72
53 Mieten und Pachten	37.400,00	32.300,00	26.548,26
54 Bewirtschaftung der Grundstücke, baul. Anlagen usw.	348.100,00	266.400,00	223.869,31
55 Haltung von Fahrzeugen	116.200,00	120.200,00	98.130,53
56,57-63 Besondere Aufwendungen f. Bedienstete, weitere Verw. und Betriebsausgaben	531.700,00	436.800,00	339.970,37
64,65,66 Steuern, Geschäftsausgaben u.a.	199.300,00	173.600,00	141.603,10
67 Erstattungen von Ausgaben des Verwaltungshaushalts			
670 an Bund, LAF, ERP-Sondervermögen	1.400,00	1.400,00	1.141,04
671 an Land	1.400,00	1.500,00	1.220,00
672 an Gemeinden und Gemeindeverbände	92.400,00	85.100,00	90.713,43
673 an Zweckverbände und dgl.	35.300,00	30.600,00	30.540,00
674 an sonstigen öffentlichen Bereich	-	-	-
675 an sonstige Bereiche	-	-	-
676 an sonstige Bereiche	-	-	-
677 an sonstige Bereiche	-	-	-
678 an sonstige Bereiche	0,00	191.100,00	27.160,63
679 Innere Verrechnungen	507.500,00	444.300,00	403.845,45
68 Kalkulatorische Kosten			
680 Abschreibungen	143.900,00	132.200,00	132.019,64

Gesamtplan 2025 - 1. Nachtrag Modell 1 3. Gruppierungsübersicht			Beträge in EUR
Gruppierung Nr. Bezeichnung	Ansatz 2025	Ansatz 2024	Ergebnis 2023
681 Abschreibungen zuw. finanziert	0,00	0,00	0,00
685 Verzinsh. d. Anlagekapitals	125.300,00	108.000,00	107.843,60
69 Aufgabenbezogene Leistungs- teiligungen	-	-	-
7 Zuweisungen und Zuschüsse (nicht für Investitionen)			
70 Zuschüsse für laufende Zwecke an soziale oder ähnliche Einrichtungen	42.200,00	919.500,00	1.217.501,74
71 Zuweisungen und sonst. Zu- schüsse f. laufende Zwecke			
710 an Bund, LAF, ERP-Sondervermögen	-	-	-
711 an Land	3.500,00	2.900,00	2.778,00
712 an Gemeinden und Gemeindeverbände	6.200,00	6.900,00	2.077,60
713 an Zweckverbände und dgl.	92.000,00	92.300,00	80.172,91
714 an sonstigen öffentlichen Bereich	-	-	-
715 an kommunale Sonderrechnungen	-	-	-
716 an sonstige öffentliche Sonderrechnungen	-	-	-
717 an private Unternehmen	-	-	-
718 an übrige Bereiche	3.200,00	3.200,00	3.200,00
72 Schuldendiensthilfen			
722 an Gemeinden und Gemeindeverbände	-	-	-
723 an Zweckverbände und dgl.	-	-	-
725 an kommunale Sonderrechnungen	-	-	-
726 an sonstige öffentliche Sonderrechnungen	-	-	-
727 an private Unternehmen	-	-	-
728 an übrige Bereiche	-	-	-
73 Sozialhilfe einschl.Grund- sicherung im Alter und bei Erwerbsminderung a.v.E. Überörtl.u.örtl. Träger	-	-	-
74 SH einschl.Grundsicherung im Alter u.bei Erwerbsmind. i. E. örtl.u.überörtl.Träg.	-	-	-
75 Leistungen an Kriegsopfer und ähnliche Anspruchsberechtigte	-	-	-
76 Leistungen der Jugendhilfe ausserhalb v. Einrichtungen	-	-	-
77 Leistungen der Jugendhilfe in Einrichtungen	-	-	-
78 Sonst. soz. Leistungh. SGB II	-	-	-
789 Leistungh. a. jüd. Emigr. a. d. ehemal. Sowjetunion	-	-	-
79 Asylbewerberleistungsgesetz	-	-	-
8 Sonstige Finanzausgaben			
80 Zinsausgaben			
800 an Bund, LAF, ERP-Sondervermögen	-	-	-

Gesamtplan 2025 - 1. Nachtrag Modell 1 3. Gruppierungsübersicht			Beträge in EUR
Gruppierung Nr. Bezeichnung	Ansatz 2025	Ansatz 2024	Ergebnis 2023
801 an Land	-	-	-
802 an Gemeinden und Gemeindeverbände	-	-	-
803 an Zweckverbände und dgl.	-	-	-
804 an sonstigen öffentlichen Bereich	-	-	-
805 an kommunale Sonderrechnungen	-	-	-
806 an sonstige öffentliche Sonderrechnungen	0,00	0,00	0,00
807 an private Unternehmen	0,00	0,00	0,00
808 an übrige Bereiche	-	-	-
809 für innere Darlehen	-	-	-
81 Steuerbeteiligungen			
810 Gewerbesteuerumlage	500.000,00	130.000,00	170.511,00
82 Allgemeine Zuweisungen			
821 an Land	-	-	-
822 an Gemeinden und Gemeindeverbände	-	-	-
83 Allgemeine Umlagen			
831 an Land	-	-	-
832 an Gemeinden und Gemeindeverbände	2.299.000,00	2.040.700,00	1.810.288,66
833 an Zweckverbände und dgl.	-	-	-
84 weitere Finanzausgaben	2.000,00	2.000,00	85,00
85 Deckungsreserve	-	-	-
86 Zuführung zum Vermögenshaushalt	2.817.000,00	283.900,00	1.627.972,40
895 Istfehlbetrag VWHH	0,00	0,00	0,00
9 Ausgaben des Vermögenshaushalts			
90 Zuführung zum Verwaltungshaushalt	0,00	77.600,00	84.646,49
91 Zuführung an Rücklagen	968.600,00	6.700,00	1.184.166,21
92 Gewährung von Darlehen			
920 an Bund, LAF, ERP-Sondervermögen	-	-	-
921 an Land	-	-	-
922 an Gemeinden und Gemeindeverbände	-	-	-
923 an Zweckverbände und dgl.	-	-	-
924 an sonstigen öffentlichen Bereich	-	-	-
925 an kommunale Sonderrechnungen	-	-	-
926 an sonstige öffentliche Sonderrechnungen	-	-	-
927 an private Unternehmen	-	-	-
928 an übrige Bereiche	-	-	-
93 Vermögenserwerb			
930 Erwerb von Beteiligungen, Kapitaleinlagen	-	-	-
932 Erwerb von Grundstücken	1.028.600,00	1.021.300,00	86.112,61
935 Erwerb von beweglichen Sachen des Anlagevermögens	269.000,00	325.200,00	359.984,34

Gesamtplan 2025 - 1. Nachtrag Modell 1 3. Gruppierungsübersicht			Beträge in EUR
Gruppierung Nr. Bezeichnung	Ansatz 2025	Ansatz 2024	Ergebnis 2023
94,95,96 Baumaßnahmen	1.376.600,00	3.283.100,00	1.517.474,04
97 Tilgung von Krediten, Rückzahlung v. inneren Darlehen			
970 an Bund, LAF, ERP-Sondervermögen	-	-	-
971 an Land	-	-	-
972 an Gemeinden und Gemeindeverbände	-	-	-
973 an Zweckverbände und dgl.	-	-	-
974 an sonstigen öffentlichen Bereich	-	-	-
975 an kommun.Sonderrechnungen	-	-	-
976 an sonst.öff.Sonderrechngn.	0,00	0,00	0,00
977 an private Unternehmen	0,00	0,00	0,00
978 an übrige Bereiche	-	-	-
979 Rückzahlg. Innerer Darlehen	-	-	-
98 Zuweisungen und Zuschüsse für Investitionen			
980 an Bund, LAF, ERP-Sondervermögen	-	-	-
981 an Land	-	-	-
982 an Gemeinden und Gemeindeverbände	60.000,00	5.000,00	65.143,64
983 an Zweckverbände und dgl.	60.100,00	52.900,00	14.698,76
984 an sonstigen öffentlichen Bereich	-	-	-
985 an kommunale Sonderrechnungen	-	-	-
986 an sonstige öffentliche Sonderrechnungen	-	-	-
987 an private Unternehmen	0,00	10.000,00	0,00
988 an übrige Bereiche	1.000,00	32.300,00	484.100,00
99 Sonstige Ausgaben des Vermögenshaushalts			
990 Kreditbeschaffungskosten	-	-	-
991 Ablösung von Dauerlasten	-	-	-
992 Deckung von Soll-Fehlbeträgen des Vermögenshaushalts	0,00	0,00	0,00
995 Istfehlbetrag	0,00	0,00	0,00
<b>Gesamtausgaben</b>	<b>15.638.200,00</b>	<b>12.676.600,00</b>	<b>11.893.058,48</b>

Haushaltsstelle 1.4600.9390 wird im Layout nicht berücksichtigt!!!  
Haushaltsstelle 1.7003.9390 wird im Layout nicht berücksichtigt!!!  
Haushaltsstelle 1.9699.9999 wird im Layout nicht berücksichtigt!!!

# **Beurteilung dauernde Leistungsfähigkeit**

**Gemeinde Steinach**

**2025**





Gesamtplan 2025 - 1. Nachtrag Modell 1 4. Übersicht zur Beurteilung der dauernden Leistungsfähigkeit					Beträge in EUR (Tausend)	
	Rech.erg. 2023	Ansatz 2024	Ansatz 2025	2026	FPL-Werte 2027	2028
1. Zuführung zum Vermögenshaushalt (Gr. 86)	1.628	284	2.817	87	11	14
abzüglich						
1.1 Zuführung zum Vermögenshaushalt - Sonderrücklagen	0	0	5	8	11	14
1.2 Bedarfszuweisungen (Ugr. 051)	-	-	-	-	-	-
1.3 Zuführung vom Vermögenshaushalt (Haushaltsstelle 91.280)	0	0	0	0	49	69
1.4 Ordentliche Tilgung von Krediten zuzüglich	0	0	0	0	0	93
1.5 Rückflüsse von Darlehen (Gr. 32)	-	-	-	-	-	-
1.6 Investitionspauschalen nach Art. 12 FAG (Haushaltsstelle 90.361)	127	127	127	127	127	127
1.7 Jährliche pauschale, zweckgebundene Zuweisungen aus der Feuerschutzsteuer Nach Art. 3 BayFwg	0	0	0	0	0	0
2 Bereinigtes Ergebnis	1.755	411	2.939	206	78	35-
Ergänzende Angaben zum Verwaltungshaushalt						
3. Einmalige Einnahmen	-	-	-	-	-	-
4. Einmalige Ausgaben	-	-	-	-	-	-
Nachrichtliche Angaben						
5. Ausgaben für den Erwerb von beweglichen Sachen des Anlagevermögens (934, 935)	360	325	269	178	155	123
6. Ausgaben für Baumaßnahmen an Straßen (Nr. 2.42 AllgZVKommGrPl; Gr. 94-96)	593	1.526	496	300	730	220
7. Außerordentliche Tilgung von Krediten	0	0	0	0	0	0
8. Renten (Leibrenten) für die Abtretung von Grundstücken (9330, 9334)	-	-	-	-	-	-
9. Leasingraten (Gr. 930, 9335)	-	-	-	-	-	-
10. Kalkulatorische Abschreibungen kosten- rechnender Einrichtungen (Ugr. 680)	132	132	144	152	160	160



**Einzelplan - Verwaltungshaushalt**  
**Gemeinde Steinach**  
**2025**



A. Verwaltungshaushalt 2025 - 1. Nachtrag Modell 1						Beträge in EUR
Gl	Gr	Bezeichnung/*Erläuterung	Ansatz 2025 mehr/weniger neu	Verpfl.Erm. mehr/weniger neu	Ges.ausg.bed. mehr/weniger neu	bisher ber. mehr/weniger neu
	1	2 6	3	4	7	8
0000		Gemeinde-, Kreis- und Bezirksorgane				
	6312	Feiern, Ehrungen	15.300	-	-	-
			7.700	-	-	-
			23.000	-	-	-
		Summe Gliederung 0000 Einnahmen	-	-	-	-
			-	-	-	-
			-	-	-	-
		Ausgaben	15.300	-	-	-
			7.700	-	-	-
			23.000	-	-	-
		Abgleich	15.300-	0	0	0
			7.700-	-	-	-
			23.000-	-	-	-
		Summe Einzelplan 0 Einnahmen	0	0	0	0
			-	-	-	-
			-	-	-	-
		Ausgaben	15.300	0	0	0
			7.700	-	-	-
			23.000	-	-	-
		Abgleich	15.300-	0	0	0
			7.700-	-	-	-
			23.000-	-	-	-

A. Verwaltungshaushalt 2025 - 1. Nachtrag Modell 1						Beträge in EUR
G1	Gr	Bezeichnung/*Erläuterung	Ansatz 2025 mehr/weniger neu	Verpfl.Erm. mehr/weniger neu	Ges.ausg.bed. mehr/weniger neu	bisher ber. mehr/weniger neu
	1	2	3	4	7	8
4310		Soziale Einrichtungen für Ältere (ohne Pflegeeinrichtungen)				
	6329	Sonstiger verschiedener Betriebsaufwand	500 9.500 10.000	- - -	- - -	- - -
		Summe Gliederung 4310 Einnahmen	0 - -	0 - -	0 - -	0 - -
		Ausgaben	500 9.500 10.000	0 - -	0 - -	0 - -
		Abgleich	500- 9.500- 10.000-	0 - -	0 - -	0 - -
		Summe Einzelplan 4 Einnahmen	0 - -	0 - -	0 - -	0 - -
		Ausgaben	500 9.500 10.000	0 - -	0 - -	0 - -
		Abgleich	500- 9.500- 10.000-	0 - -	0 - -	0 - -

A. Verwaltungshaushalt 2025 - 1. Nachtrag Modell 1						Beträge in EUR
Gl	Gr	Bezeichnung/*Erläuterung	Ansatz 2025 mehr/weniger neu	Verpfl.Erm. mehr/weniger neu	Ges.ausg.bed. mehr/weniger neu	bisher ber. mehr/weniger neu
1	2	6	3	4	7	8
6000		Bauverwaltung				
	5620	Aus- und Fortbildung, Umschulung	0 1.400 1.400	- - -	- - -	- - -
		Summe Gliederung 6000 Einnahmen	0 - -	0 - -	0 - -	0 - -
		Ausgaben	0 1.400 1.400	0 - -	0 - -	0 - -
		Abgleich	0 1.400- 1.400-	0 - -	0 - -	0 - -
6901		Wasserläufe, Wasserbau				
	1630	Erstattungen durch Zweck- verbände und dgl.	21.400 21.400- 0	- - -	- - -	- - -
		Summe Gliederung 6901 Einnahmen	21.400 21.400- -	0 - -	0 - -	0 - -
		Ausgaben	0 - -	0 - -	0 - -	0 - -
		Abgleich	21.400 21.400- -	0 - -	0 - -	0 - -
		Summe Einzelplan 6 Einnahmen	21.400 21.400- -	0 - -	0 - -	0 - -
		Ausgaben	0 1.400 1.400	0 - -	0 - -	0 - -
		Abgleich	21.400 22.800- 1.400-	0 - -	0 - -	0 - -

A. Verwaltungshaushalt 2025 - 1. Nachtrag Modell 1						Beträge in EUR	
Gl	Gr	Bezeichnung/*Erläuterung		Ansatz 2025 mehr/weniger neu	Verpfl.Erm. mehr/weniger neu	Ges.ausg.bed. mehr/weniger neu	bisher ber. mehr/weniger neu
	1	2	6	3	4	7	8
9000		Steuern,allgemeine Zuweisungen und allgemeine Umlagen					
	0030	Gewerbesteuer		3.200.000	-	-	-
				1.800.000	-	-	-
				5.000.000	-	-	-
	8100	Gewerbesteuerumlage		400.000	-	-	-
				100.000	-	-	-
				500.000	-	-	-
		Summe Gliederung 9000 Einnahmen		3.200.000	0	0	0
				1.800.000	-	-	-
				5.000.000	-	-	-
		Ausgaben		400.000	0	0	0
				100.000	-	-	-
				500.000	-	-	-
		Abgleich		2.800.000	0	0	0
				1.700.000	-	-	-
				4.500.000	-	-	-
9161		Zuführungen zwischen Verwaltungs- und Vermögens- haushalt					
	8600	Zuführung z. Vermögenshaushalt (ohne Sonderrücklagen)		1.151.600	-	-	-
				1.660.000	-	-	-
				2.811.600	-	-	-
		Summe Gliederung 9161 Einnahmen		0	0	0	0
				-	-	-	-
				-	-	-	-
		Ausgaben		1.151.600	0	0	0
				1.660.000	-	-	-
				2.811.600	-	-	-
		Abgleich		1.151.600-	0	0	0
				1.660.000-	-	-	-
				2.811.600-	-	-	-
		Summe Einzelplan 9 Einnahmen		3.200.000	0	0	0
				1.800.000	-	-	-
				5.000.000	-	-	-
		Ausgaben		1.551.600	0	0	0
				1.760.000	-	-	-
				3.311.600	-	-	-
		Abgleich		1.648.400	0	0	0
				40.000	-	-	-
				1.688.400	-	-	-



A. Verwaltungshaushalt 2025 - 1. Nachtrag Modell 1							Beträge in EUR
Gl	Gr	Bezeichnung/*Erläuterung		Ansatz 2025 mehr/weniger neu	Verpfl.Erm. mehr/weniger neu	Ges.ausg.bed. mehr/weniger neu	bisher ber. mehr/weniger neu
	1	2	6	3	4	7	8
		Summe Verwaltungshaushalt					
		Einnahmen		3.221.400	0	0	0
				1.778.600	-	-	-
				5.000.000	-	-	-
		Ausgaben		1.567.400	0	0	0
				1.778.600	-	-	-
				3.346.000	-	-	-
		Abgleich		1.654.000	0	0	0
				-	-	-	-
				1.654.000	-	-	-

A. Verwaltungshaushalt 2025 - 1. Nachtrag Modell 1 Abgleich der Abschnitte				Beträge in EUR	
		Ansatz 2025 mehr/weniger neu 3	verpfl.Erm. mehr/weniger neu 4	Ges.ausg.bed. mehr/weniger neu 7	bisher ber. mehr/weniger neu 8
00	Einnahmen	-	-	-	-
		-	-	-	-
		-	-	-	-
	Ausgaben	15.300	-	-	-
		7.700	-	-	-
43		23.000	-	-	-
	Abgleich	15.300-	-	-	-
		7.700-	-	-	-
		23.000-	-	-	-
60	Einnahmen	-	-	-	-
		-	-	-	-
		-	-	-	-
	Ausgaben	500	-	-	-
		9.500	-	-	-
69		10.000	-	-	-
	Abgleich	500-	-	-	-
		9.500-	-	-	-
		10.000-	-	-	-
90	Einnahmen	-	-	-	-
		-	-	-	-
		-	-	-	-
	Ausgaben	0	-	-	-
		1.400	-	-	-
		1.400	-	-	-
	Abgleich	0	-	-	-
		1.400-	-	-	-
		1.400-	-	-	-
	Einnahmen	21.400	-	-	-
		21.400-	-	-	-
		-	-	-	-
	Ausgaben	-	-	-	-
		-	-	-	-
		-	-	-	-
	Abgleich	21.400	-	-	-
		21.400-	-	-	-
		-	-	-	-
	Einnahmen	3.200.000	-	-	-
		1.800.000	-	-	-
		5.000.000	-	-	-
	Ausgaben	400.000	-	-	-
		100.000	-	-	-
		500.000	-	-	-
	Abgleich	2.800.000	-	-	-
		1.700.000	-	-	-
		4.500.000	-	-	-

A. Verwaltungshaushalt 2025 - 1. Nachtrag Modell 1 Abgleich der Abschnitte				Beträge in EUR	
		Ansatz 2025 mehr/weniger neu 3	Verpfl.Erm. mehr/weniger neu 4	Ges.ausg.bed. mehr/weniger neu 7	bisher ber. mehr/weniger neu 8
91	Einnahmen	-	-	-	-
		-	-	-	-
		-	-	-	-
	Ausgaben	1.151.600	-	-	-
		1.660.000	-	-	-
		2.811.600	-	-	-
	Abgleich	1.151.600-	-	-	-
		1.660.000-	-	-	-
		2.811.600-	-	-	-
	Summe Verwaltungshaushalt	3.221.400	-	-	-
		1.778.600	-	-	-
		5.000.000	-	-	-
	Ausgaben	1.567.400	-	-	-
		1.778.600	-	-	-
		3.346.000	-	-	-
	Abgleich	1.654.000	-	-	-
		0	-	-	-
		1.654.000	-	-	-



**Einzelplan - Vermögenshaushatl**  
**Gemeinde Steinach**  
**2025**



B. Vermögenshaushalt 2025 - 1. Nachtrag Modell 1						Beträge in EUR	
Gl	Gr	Bezeichnung/*Erläuterung		Ansatz 2025 mehr/weniger neu	Verpfl.Erm. mehr/weniger neu	Ges.ausg.bed. mehr/weniger neu	bisher ber. mehr/weniger neu
	1	2	6	3	4	7	8
1301		Feuerlöschwesen					
	9400	Hochbaumaßnahmen		0	-	-	-
				1.200	-	-	-
				1.200	-	-	-
		Summe Gliederung 1301					
		Einnahmen		-	-	-	-
				-	-	-	-
				-	-	-	-
		Ausgaben		0	-	-	-
				1.200	-	-	-
				1.200	-	-	-
		Abgleich		0	0	0	0
				1.200-	-	-	-
				1.200-	-	-	-
		Summe Einzelplan 1					
		Einnahmen		0	0	0	0
				-	-	-	-
				-	-	-	-
		Ausgaben		0	0	0	0
				1.200	-	-	-
				1.200	-	-	-
		Abgleich		0	0	0	0
				1.200-	-	-	-
				1.200-	-	-	-

B. Vermögenshaushalt 2025 - 1. Nachtrag Modell 1						Beträge in EUR	
Gl	Gr	Bezeichnung/*Erläuterung		Ansatz 2025 mehr/weniger neu	Verpfl.Erm. mehr/weniger neu	Ges.ausg.bed. mehr/weniger neu	bisher ber. mehr/weniger neu
	1	2	6	3	4	7	8
2110		Grundschule Steinach					
	3610	Investitionszuweisungen vom Land		0 8.400 8.400	- - -	- - -	- - -
	9350	Erwerb von beweglichen Sachen des Anlagevermögens		2.000 12.000 14.000	- - -	- - -	- - -
		Summe Gliederung 2110 Einnahmen		0 8.400 8.400	0 - -	0 - -	0 - -
		Ausgaben		2.000 12.000 14.000	0 - -	0 - -	0 - -
		Abgleich		2.000- 3.600- 5.600-	0 - -	0 - -	0 - -
2901		Schülerbeförderung von volks- und Förderschülern (nach dem Gesetz notwendig)					
	9400	Hochbaumaßnahmen		0 3.600 3.600	- - -	- - -	- - -
		Summe Gliederung 2901 Einnahmen		0 - -	0 - -	0 - -	0 - -
		Ausgaben		0 3.600 3.600	0 - -	0 - -	0 - -
		Abgleich		0 3.600- 3.600-	0 - -	0 - -	0 - -
		Summe Einzelplan 2 Einnahmen		0 8.400 8.400	0 - -	0 - -	0 - -
		Ausgaben		2.000 15.600 17.600	0 - -	0 - -	0 - -
		Abgleich		2.000- 7.200- 9.200-	0 - -	0 - -	0 - -



B. Vermögenshaushalt 2025 - 1. Nachtrag Modell 1						Beträge in EUR
Gl	Gr	Bezeichnung/*Erläuterung	Ansatz 2025 mehr/weniger neu	Verpfl.Erm. mehr/weniger neu	Ges.ausg.bed. mehr/weniger neu	bisher ber. mehr/weniger neu
	1	2 6	3	4	7	8
3600		Naturschutz und Landschaftspflege				
	9350	Erwerb von beweglichen Sachen des Anlagevermögens	3.000 12.000 15.000	- - -	- - -	- - -
		Summe Gliederung 3600 Einnahmen	0 - -	0 - -	0 - -	0 - -
		Ausgaben	3.000 12.000 15.000	0 - -	0 - -	0 - -
		Abgleich	3.000- 12.000- 15.000-	0 - -	0 - -	0 - -
		Summe Einzelplan 3 Einnahmen	0 - -	0 - -	0 - -	0 - -
		Ausgaben	3.000 12.000 15.000	0 - -	0 - -	0 - -
		Abgleich	3.000- 12.000- 15.000-	0 - -	0 - -	0 - -

B. Vermögenshaushalt 2025 - 1. Nachtrag Modell 1						Beträge in EUR	
Gl	Gr	Bezeichnung/*Erläuterung		Ansatz 2025 mehr/weniger neu	Verpfl.Erm. mehr/weniger neu	Ges.ausg.bed. mehr/weniger neu	bisher ber. mehr/weniger neu
	1	2	6	3	4	7	8
4310		Soziale Einrichtungen für Ältere (ohne Pflegeeinrichtungen)					
	9450	Erweiterungs-,Um- u.Ausbauten		2.000 1.000 3.000	- - -	- - -	- - -
		Summe Gliederung 4310 Einnahmen		0 - -	0 - -	0 - -	0 - -
		Ausgaben		2.000 1.000 3.000	0 - -	0 - -	0 - -
		Abgleich		2.000- 1.000- 3.000-	0 - -	0 - -	0 - -
4649		Tageseinrichtungen für Kinder					
	9350	Erwerb von beweglichen Sachen des Anlagevermögens		20.000 10.000 30.000	- - -	- - -	- - -
		Summe Gliederung 4649 Einnahmen		0 - -	0 - -	0 - -	0 - -
		Ausgaben		20.000 10.000 30.000	0 - -	0 - -	0 - -
		Abgleich		20.000- 10.000- 30.000-	0 - -	0 - -	0 - -
		Summe Einzelplan 4 Einnahmen		0 - -	0 - -	0 - -	0 - -
		Ausgaben		22.000 11.000 33.000	0 - -	0 - -	0 - -
		Abgleich		22.000- 11.000- 33.000-	0 - -	0 - -	0 - -

B. Vermögenshaushalt 2025 - 1. Nachtrag Modell 1						Beträge in EUR
G1	Gr	Bezeichnung/*Erläuterung	Ansatz 2025 mehr/weniger neu	Verpfl.Erm. mehr/weniger neu	Ges.ausg.bed. mehr/weniger neu	bisher ber. mehr/weniger neu
	1	2 6	3	4	7	8
5949		Radwanderwege				
	3610	Investitionszuweisungen vom Land	100.000 150.000 250.000	- - -	- - -	- - -
	9500	Tiefbaumaßnahmen	100.000 100.000 200.000	- - -	- - -	- - -
		Summe Gliederung 5949 Einnahmen	100.000 150.000 250.000	0 - -	0 - -	0 - -
		Ausgaben	100.000 100.000 200.000	0 - -	0 - -	0 - -
		Abgleich	0 50.000 50.000	0 - -	0 - -	0 - -
		Summe Einzelplan 5 Einnahmen	100.000 150.000 250.000	0 - -	0 - -	0 - -
		Ausgaben	100.000 100.000 200.000	0 - -	0 - -	0 - -
		Abgleich	0 50.000 50.000	0 - -	0 - -	0 - -

B. Vermögenshaushalt 2025 - 1. Nachtrag Modell 1						Beträge in EUR	
G1	Gr	Bezeichnung/*Erläuterung		Ansatz 2025 mehr/weniger neu	Verpfl.Erm. mehr/weniger neu	Ges.ausg.bed. mehr/weniger neu	bisher ber. mehr/weniger neu
	1	2	6	3	4	7	8
6303		Gemeindestraße					
	3400	Veräußerung von Grundstücken, baulichen Anlagen und grundstücksgleichen Rechten		0 5.000 5.000	- - -	- - -	- - -
	3610	Investitionszuweisungen vom Land		46.800 12.000- 34.800	- - -	- - -	- - -
	9350	Erwerb von beweglichen Sachen des Anlagevermögens		0 10.000 10.000	- - -	- - -	- - -
		Summe Gliederung 6303 Einnahmen		46.800 7.000- 39.800	0 - -	0 - -	0 - -
		Ausgaben		0 10.000 10.000	0 - -	0 - -	0 - -
		Abgleich		46.800 17.000- 29.800	0 - -	0 - -	0 - -
6308		Gemeindestraße Gewerbegebiet Steinach Süd					
	3520	Erschließungsbeiträge u.ä.		0 24.200 24.200	- - -	- - -	- - -
	9320	Erwerb von Grundstücken und baulichen Anlagen		300.000 100.000 400.000	- - -	- - -	- - -
		Summe Gliederung 6308 Einnahmen		0 24.200 24.200	0 - -	0 - -	0 - -
		Ausgaben		300.000 100.000 400.000	0 - -	0 - -	0 - -
		Abgleich		300.000- 75.800- 375.800-	0 - -	0 - -	0 - -
6500		Kreisstraßen					
	9500	Tiefbaumaßnahmen		20.000 30.000 50.000	- - -	- - -	- - -
	9590	Baunebenkosten: Tiefbau		10.000 1.000 11.000	- - -	- - -	- - -

B. Vermögenshaushalt 2025 - 1. Nachtrag Modell 1						Beträge in EUR	
Gl	Gr	Bezeichnung/*Erläuterung		Ansatz 2025 mehr/weniger neu	Verpfl.Erm. mehr/weniger neu	Ges.ausg.bed. mehr/weniger neu	bisher ber. mehr/weniger neu
	1	2	6	3	4	7	8
		Summe Gliederung 6500					
		Einnahmen		0	0	0	0
				-	-	-	-
				-	-	-	-
		Ausgaben		30.000	0	0	0
				31.000	-	-	-
				61.000	-	-	-
		Abgleich		30.000-	0	0	0
				31.000-	-	-	-
				61.000-	-	-	-
		Summe Einzelplan 6					
		Einnahmen		46.800	0	0	0
				17.200	-	-	-
				64.000	-	-	-
		Ausgaben		330.000	0	0	0
				141.000	-	-	-
				471.000	-	-	-
		Abgleich		283.200-	0	0	0
				123.800-	-	-	-
				407.000-	-	-	-

B. Vermögenshaushalt 2025 - 1. Nachtrag Modell 1						Beträge in EUR	
G1	Gr	Bezeichnung/*Erläuterung		Ansatz 2025 mehr/weniger neu	verpfl.Erm. mehr/weniger neu	Ges.ausg.bed. mehr/weniger neu	bisher ber. mehr/weniger neu
	1	2	6	3	4	7	8
7003		Abwasserbeseitigung					
	9500	Tiefbaumaßnahmen		60.000	-	-	-
				55.000	-	-	-
				115.000	-	-	-
		Summe Gliederung 7003					
		Einnahmen		0	0	0	0
				-	-	-	-
				-	-	-	-
		Ausgaben		60.000	0	0	0
				55.000	-	-	-
				115.000	-	-	-
		Abgleich		60.000-	0	0	0
				55.000-	-	-	-
				115.000-	-	-	-
7008		Abwasserbeseitigung Gewerbegebiet Steinach Süd					
	3530	Beiträge für Abwasseranlagen		400.000	-	-	-
				365.000-	-	-	-
				35.000	-	-	-
		Summe Gliederung 7008					
		Einnahmen		400.000	0	0	0
				365.000-	-	-	-
				35.000	-	-	-
		Ausgaben		0	0	0	0
				-	-	-	-
				-	-	-	-
		Abgleich		400.000	0	0	0
				365.000-	-	-	-
				35.000	-	-	-
7620		Gemeinschaftshäuser, Mehr- zweckhäuser, Stadthallen					
	9450	Erweiterungs-,Um- u.Ausbauten		5.000	-	-	-
				16.000	-	-	-
				21.000	-	-	-
		Summe Gliederung 7620					
		Einnahmen		0	0	0	0
				-	-	-	-
				-	-	-	-
		Ausgaben		5.000	0	0	0
				16.000	-	-	-
				21.000	-	-	-
		Abgleich		5.000-	0	0	0
				16.000-	-	-	-
				21.000-	-	-	-
7710		Bauhof					
	3450	verkauf von beweglichen sachen		0	-	-	-
				8.400	-	-	-
				8.400	-	-	-

B. Vermögenshaushalt 2025 - 1. Nachtrag Modell 1						Beträge in EUR	
G1	Gr	Bezeichnung/*Erläuterung		Ansatz 2025 mehr/weniger neu	Verpfl.Erm. mehr/weniger neu	Ges.ausg.bed. mehr/weniger neu	bisher ber. mehr/weniger neu
	1	2	6	3	4	7	8
	9460	Bautechnische Anlagen		4.000 8.300 12.300	- - -	- - -	- - -
		Summe Gliederung 7710 Einnahmen		0 8.400 8.400	0 - -	0 - -	0 - -
		Ausgaben		4.000 8.300 12.300	0 - -	0 - -	0 - -
		Abgleich		4.000- 100 3.900-	0 - -	0 - -	0 - -
7911		Sonstige Förderung der Wirtschaft					
	9590	Baunebenkosten: Tiefbau		0 30.000 30.000	- - -	- - -	- - -
		Summe Gliederung 7911 Einnahmen		0 - -	0 - -	0 - -	0 - -
		Ausgaben		0 30.000 30.000	0 - -	0 - -	0 - -
		Abgleich		0 30.000- 30.000-	0 - -	0 - -	0 - -
		Summe Einzelplan 7 Einnahmen		400.000 356.600- 43.400	0 - -	0 - -	0 - -
		Ausgaben		69.000 109.300 178.300	0 - -	0 - -	0 - -
		Abgleich		331.000 465.900- 134.900-	0 - -	0 - -	0 - -

B. Vermögenshaushalt 2025 - 1. Nachtrag Modell 1						Beträge in EUR	
Gl	Gr	Bezeichnung/*Erläuterung		Ansatz 2025 mehr/weniger neu	Verpfl.Erm. mehr/weniger neu	Ges.ausg.bed. mehr/weniger neu	bisher ber. mehr/weniger neu
	1	2	6	3	4	7	8
8141		Wasserversorgung					
	3560	Beiträge für Wasser- versorgungsanlagen		0 1.400 1.400	- - -	- - -	- - -
		(Herstellungsaufwand)					
		Summe Gliederung 8141					
		Einnahmen		0 1.400 1.400	0 - -	0 - -	0 - -
		Ausgaben		0 - -	0 - -	0 - -	0 - -
		Abgleich		0 1.400 1.400	0 - -	0 - -	0 - -
		Summe Einzelplan 8					
		Einnahmen		0 1.400 1.400	0 - -	0 - -	0 - -
		Ausgaben		0 - -	0 - -	0 - -	0 - -
		Abgleich		0 1.400 1.400	0 - -	0 - -	0 - -



B. Vermögenshaushalt 2025 - 1. Nachtrag Modell 1						Beträge in EUR	
G1	Gr	Bezeichnung/*Erläuterung		Ansatz 2025 mehr/weniger neu	Verpfl.Erm. mehr/weniger neu	Ges.ausg.bed. mehr/weniger neu	bisher ber. mehr/weniger neu
	1	2	6	3	4	7	8
9101		Allgemeine Rücklage (einschließlich Zinserträge)					
	3100	Entnahme aus Rücklagen (ohne Sonderrücklagen)		134.000 134.000- 0	- - -	- - -	- - -
	9100	Zuführung an Rücklagen (ohne Sonderrücklagen)		6.900 956.300 963.200	- - -	- - -	- - -
		Summe Gliederung 9101 Einnahmen		134.000 134.000- -	0 - -	0 - -	0 - -
		Ausgaben		6.900 956.300 963.200	0 - -	0 - -	0 - -
		Abgleich		127.100 1.090.300- 963.200-	0 - -	0 - -	0 - -
9121		Kredite,innere Darl.,Kreditbe- schaff.-Kosten,Schuldendienst, Schuldendiensthilfe v. Dritten					
	3766	Kreditaufnahmen von sonstigen öffentlichen Sonderrechnungen		0 0 0	- - -	- - -	- - -
		Summe Gliederung 9121 Einnahmen		0 - -	0 - -	0 - -	0 - -
		Ausgaben		0 - -	0 - -	0 - -	0 - -
		Abgleich		0 - -	0 - -	0 - -	0 - -
9161		Zuführungen zwischen Verwaltungs- und Vermögens- haushalt					
	3000	Zuführung vom Verwaltungshaushalt (ohne Sonderrücklagen)		1.151.600 1.660.000 2.811.600	- - -	- - -	- - -
		Summe Gliederung 9161 Einnahmen		1.151.600 1.660.000 2.811.600	0 - -	0 - -	0 - -
		Ausgaben		0 - -	0 - -	0 - -	0 - -
		Abgleich		1.151.600 1.660.000 2.811.600	0 - -	0 - -	0 - -

B. Vermögenshaushalt 2025 - 1. Nachtrag Modell 1						Beträge in EUR	
Gl	Gr	Bezeichnung/*Erläuterung		Ansatz 2025 mehr/weniger neu	Verpfl.Erm. mehr/weniger neu	Ges.ausg.bed. mehr/weniger neu	bisher ber. mehr/weniger neu
	1	2	6	3	4	7	8
		Summe Einzelplan 9					
		Einnahmen		1.285.600	0	0	0
				1.526.000	-	-	-
				2.811.600	-	-	-
		Ausgaben		6.900	0	0	0
				956.300	-	-	-
				963.200	-	-	-
		Abgleich		1.278.700	0	0	0
				569.700	-	-	-
				1.848.400	-	-	-
		Summe Vermögenshaushalt					
		Einnahmen		1.832.400	0	0	0
				1.346.400	-	-	-
				3.178.800	-	-	-
		Ausgaben		532.900	0	0	0
				1.346.400	-	-	-
				1.879.300	-	-	-
		Abgleich		1.299.500	0	0	0
				-	-	-	-
				1.299.500	-	-	-

B. Vermögenshaushalt 2025 - 1. Nachtrag Modell 1 Abgleich der Abschnitte				Beträge in EUR	
		Ansatz 2025 mehr/weniger neu 3	verpfl.Erm. mehr/weniger neu 4	Ges.ausg.bed. mehr/weniger neu 7	bisher ber. mehr/weniger neu 8
13	Einnahmen	-	-	-	-
		-	-	-	-
		-	-	-	-
	Ausgaben	0	-	-	-
		1.200	-	-	-
		1.200	-	-	-
21	Einnahmen	0	-	-	-
		8.400	-	-	-
		8.400	-	-	-
	Ausgaben	2.000	-	-	-
		12.000	-	-	-
		14.000	-	-	-
29	Einnahmen	0	-	-	-
		3.600	-	-	-
		3.600	-	-	-
	Ausgaben	0	-	-	-
		3.600	-	-	-
		3.600	-	-	-
36	Einnahmen	0	-	-	-
		3.600	-	-	-
		3.600	-	-	-
	Ausgaben	0	-	-	-
		3.600	-	-	-
		3.600	-	-	-
43	Einnahmen	0	-	-	-
		3.600	-	-	-
		3.600	-	-	-
	Ausgaben	0	-	-	-
		3.600	-	-	-
		3.600	-	-	-

B. Vermögenshaushalt 2025 - 1. Nachtrag Modell 1 Abgleich der Abschnitte				Beträge in EUR	
		Ansatz 2025 mehr/weniger neu 3	verpfl.Erm. mehr/weniger neu 4	Ges.ausg.bed. mehr/weniger neu 7	bisher ber. mehr/weniger neu 8
46	Einnahmen	-	-	-	-
		-	-	-	-
		-	-	-	-
	Ausgaben	20.000	-	-	-
		10.000	-	-	-
59		30.000	-	-	-
	Abgleich	20.000-	-	-	-
		10.000-	-	-	-
		30.000-	-	-	-
63	Einnahmen	100.000	-	-	-
		150.000	-	-	-
		250.000	-	-	-
	Ausgaben	100.000	-	-	-
		100.000	-	-	-
65		200.000	-	-	-
	Abgleich	0	-	-	-
		50.000	-	-	-
		50.000	-	-	-
70	Einnahmen	46.800	-	-	-
		17.200	-	-	-
		64.000	-	-	-
	Ausgaben	300.000	-	-	-
		110.000	-	-	-
		410.000	-	-	-
	Abgleich	253.200-	-	-	-
		92.800-	-	-	-
		346.000-	-	-	-
	Einnahmen	-	-	-	-
		-	-	-	-
		-	-	-	-
	Ausgaben	30.000	-	-	-
		31.000	-	-	-
		61.000	-	-	-
	Abgleich	30.000-	-	-	-
		31.000-	-	-	-
		61.000-	-	-	-
	Einnahmen	400.000	-	-	-
		365.000-	-	-	-
		35.000	-	-	-
	Ausgaben	60.000	-	-	-
		55.000	-	-	-
		115.000	-	-	-
	Abgleich	340.000	-	-	-
		420.000-	-	-	-
		80.000-	-	-	-

B. Vermögenshaushalt 2025 - 1. Nachtrag Modell 1 Abgleich der Abschnitte				Beträge in EUR	
		Ansatz 2025 mehr/weniger neu 3	verpfl.Erm. mehr/weniger neu 4	Ges.ausg.bed. mehr/weniger neu 7	bisher ber. mehr/weniger neu 8
76	Einnahmen	-	-	-	-
		-	-	-	-
		-	-	-	-
	Ausgaben	5.000	-	-	-
		16.000	-	-	-
77		21.000	-	-	-
	Abgleich	5.000-	-	-	-
		16.000-	-	-	-
		21.000-	-	-	-
79	Einnahmen	0	-	-	-
		8.400	-	-	-
		8.400	-	-	-
	Ausgaben	4.000	-	-	-
		8.300	-	-	-
81		12.300	-	-	-
	Abgleich	4.000-	-	-	-
		100	-	-	-
		3.900-	-	-	-
91	Einnahmen	-	-	-	-
		-	-	-	-
		-	-	-	-
	Ausgaben	0	-	-	-
		30.000	-	-	-
		30.000	-	-	-
	Abgleich	0	-	-	-
		30.000-	-	-	-
		30.000-	-	-	-
	Einnahmen	0	-	-	-
		1.400	-	-	-
		1.400	-	-	-
	Ausgaben	-	-	-	-
		-	-	-	-
		-	-	-	-
	Abgleich	0	-	-	-
		1.400	-	-	-
		1.400	-	-	-
	Einnahmen	1.285.600	-	-	-
		1.526.000	-	-	-
		2.811.600	-	-	-
	Ausgaben	6.900	-	-	-
		956.300	-	-	-
		963.200	-	-	-
	Abgleich	1.278.700	-	-	-
		569.700	-	-	-
		1.848.400	-	-	-

B. Vermögenshaushalt 2025 - 1. Nachtrag Modell 1 Abgleich der Abschnitte		Beträge in EUR			
		Ansatz 2025 mehr/weniger neu 3	Verpfl.Erm. mehr/weniger neu 4	Ges.ausg.bed. mehr/weniger neu 7	bisher ber. mehr/weniger neu 8
Summe Vermögenshaushalt	Einnahmen	1.832.400	-	-	-
		1.346.400	-	-	-
		3.178.800	-	-	-
	Ausgaben	532.900	-	-	-
		1.346.400	-	-	-
		1.879.300	-	-	-
	Abgleich	1.299.500 0 1.299.500	- - -	- - -	- - -

**Stellenplan 2025 - 1. Nachtrag**  
**Gemeinde Steinach**  
**2025**





**Haushaltsplan 2025, 1. Nachtrag****I. Stellenplan 2025, 1. Nachtrag**  
Gemeindeverwaltung Steinach

## 1. Beamte

Wahlbeamte und sonstige Beamte (Amtsbezeichnungen <sup>2)</sup> )	Besoldungsgruppe	Zahl der Stellen 2025 <sup>5)</sup>			Zahl der Stellen 2024	Zahl der tatsächlich besetzten Stellen am 30. Juni 2024 <sup>6)</sup>	Erläuterungen
		insgesamt	darunter				
			mit Amtszulage <sup>3)</sup>	bei Stellenobergrenzen nicht berücksichtigt <sup>4)</sup>			
1	2	3	4	5	6	7	8
Wahlbeamte	A.../B... B  A 16 A 15 A 14 A 13 <sup>9)</sup> A 13 <sup>9)</sup> A 12 A 11 A 10 A 9 <sup>9)</sup> A 9 <sup>9)</sup> A 8 A 7 A 6 <sup>9)</sup>	1			1	1	Bürgermeister (ehrenamtlich)
Insgesamt		1	0		1	1	

## 2. Arbeitnehmer, soweit nicht Sozial- oder Erziehungsdienst

Entgeltgruppe/ Sondervergütung		Zahl der Stellen 2025 <sup>5)</sup>	Zahl der Stellen 2024 <sup>6)</sup>	Zahl der tatsächlich besetzten Stellen am 30. Juni 2024 <sup>6)</sup>	Erläuterungen
1					
15					
14					
13					
12		1	1	1	
11		1	0	0	
10		0	1	1	
9c		0	0	0	
9 b		1	0	0	
9a		2,41	3,41	3	
8		2	1	1	
7		0,64	1,64	1,64	
6		5,92	5,15	4	
5 <sup>8)</sup>		2,76	2,76	1,99	
4		0	0	0	
3		2,15	2,06	1,88	
2		3,92	3,66	2,53	
1		0	0	0	
<b>Insgesamt</b>		22,81	21,69	18,04	

## 3. Arbeitnehmer im Sozial- oder Erziehungsdienst

Entgeltgruppe/ Sondervergütung	Zahl der Stellen 2025 <sup>5)</sup>	Zahl der Stellen 2024 <sup>6)</sup>	Zahl der tatsächlich besetzten Stellen am 30. Juni 2024 <sup>6)</sup>	Erläuterungen
1	2	3	4	5
S 18	1	1	Übernahme Kinderhaus St. Ursula zum Stichtag 01.09.2024, daher <b>keine Stellen Stichtag 30.06.2024</b>	
S 17	1	1		
S 16				
S 15				
S 14				
S 13				
S 12				
S 11				
S 10				
S 9				
S 8 a	11,03	11,72		
S 8				
S 7				
S 6				
S 5				
S 4				
S 3	10,73	9,73		
S 2	8,91	10,26		
S 1				
<b>Insgesamt</b>	32,67	33,71	0	

**II. Ergänzende nachrichtliche Angaben**

Teilhaushalte (Doppik)/Abschnitte bzw. Unterabschnitte (Kameralistik)

Teilhaushalt (Doppik)/ Abschnitt bzw. Unterabschnitt (Kameralistik)	Hauptproduktbereich Produktbereich Produkt Produktgruppe <sup>1)</sup>	Beamte <sup>7)</sup>															
		Wahl- beamte					Einteilung der Kopfspalte nach den Besoldungsgruppen							Erläuterungen			
1	2	3					A13	A9	6	7				8			
00	4099	1													Ehrenamtlicher Bürgermeister		
02	4100																
03	4100																
Insgesamt		1					0	0	0	0							
		Arbeitnehmer															
		Einteilung der Kopfspalte nach den Entgeltgruppen															
		12	11	10	9c	9b	9a	8	7	6	5	4	3	2	1		
		1					2,41		0,64	0,77							
			1							1							
													1,97	1,16			
											0,99						
														0,18			
															1,55		
											0,15				0,68		
								1									
															0,53		
									2	0	4	1,77					
		Insgesamt		1	1	0	0	1	2,41	2	0,64	5,92	2,76	0	2,15	3,92	0

**III Übersicht über die Bediensteten in Ausbildung**

Bezeichnung	Art der Vergütung	vorgesehen für 2025 <sup>5)</sup>	beschäftigt 30. Juni 2024 <sup>6)</sup>	Erläuterungen
1	2	3	4	5
Anwärter	Anwärterbezüge	0	0	
Auszubildende TVöD	Ausbildungsvergütung	0	1	
Erzieherpraktikant TVöD SuE	Ausbildungsvergütung € 1.802,02	1	0	Stichtag: 30.06.2024: Übernahme Kinderhaus St. Ursula zum Stichtag 01.09.2024
Vorpraktikant TVöD SuE	Ausbildungsvergütung € 634,10	3	0	Stichtag: 30.06.2024: Übernahme Kinderhaus St. Ursula zum Stichtag 01.09.2024
<b><u>Insgesamt</u></b>		4	1	

## IV Übersicht über die Bediensteten in Elternzeit

Bezeichnung	vorgesehen für 2025 <sup>5)</sup>	in Elternzeit 30. Juni 2024 <sup>6)</sup>	Erläuterungen
1	3	4	5
Elternzeit Beschäftigte TVöD	1	1	
Elternzeit TVöD SuE	7	0	Stichtag: 30.06.2024: Übernahme Kinderhaus St. Ursula zum Stichtag 01.09.2024
<b><u>Insgesamt</u></b>	8	1	

<sup>1)</sup> Die Stellen bei Unternehmen, auf die die Vorschriften der EBV über Wirtschaftsführung und Rechnungswesen angewendet werden, die Stellen bei Krankenhäusern und Pflegeeinrichtungen mit kaufmännischem Rechnungswesen und die Stellen, die nach § 44k SGB II der **gemeinsamen Einrichtung** zur Bewirtschaftung zugewiesen sind, sind jeweils in besonderen Abschnitten auszuweisen.

<sup>2)</sup> Die Angabe der Amtsbezeichnungen wird freigestellt.

<sup>3)</sup> Zahl der Stellen, die mit einer Amtszulage nach Anlage 4 zum BayBesG ausgestattet sind.

<sup>4)</sup> Zahl der Stellen, die nach Art. 26 Abs. 2 oder 3 BayBesG bei der Stellenobergrenzenberechnung unberücksichtigt bleiben.

<sup>5)</sup> Einzusetzen ist das Haushaltsjahr.

<sup>6)</sup> Einzusetzen ist das Vorjahr.

<sup>7)</sup> In den Laufbahnspalten sind die entsprechenden Besoldungsgruppen nach Bedarf anzugeben.

<sup>8)</sup> Arbeitnehmerstellen der Entgeltgruppen 1 bis 5 können in einer Summe ausgewiesen werden.

<sup>9)</sup> Da es für die Stellenbewirtschaftung hilfreich sein kann, in den BesGr A 6, A 9 und A 13 zwischen Einstiegsämtern und Beförderungsämtern zu unterscheiden, können diese getrennt ausgewiesen werden.

<sup>10)</sup> Teil II Nr. 1 ist bei Haushaltsführung nach den Grundsätzen der doppelten kommunalen Buchführung nach Teilhaushalten, bei Haushaltsführung nach den Grundsätzen der Kameralistik nach Abschnitten und Unterabschnitten zu gliedern.

**Vorbericht 2025 - 1. Nachtrag**  
**Gemeinde Steinach**  
**2025**





# *Haushaltssatzung und Haushaltsplan Haushaltsjahr 2025 1. Nachtrag*



Gemeinde  
**Steinach**

### **Vorbemerkung**

Aufgabe des Vorberichts ist es, einen Überblick über die Entwicklung der wichtigsten Einnahme- und Ausgabearten zu geben und erhebliche Veränderungen zu erläutern.

Insbesondere wird dargestellt, welche Investitionen im Haushaltsjahr geplant sind und welche finanziellen Auswirkungen sich hieraus ergeben. Ferner zeigt der Vorbericht an, wie sich die Rücklagen und die Kassenlage entwickelt haben.

Entsprechend den Vorschriften der Gemeindeordnung und der KommHV sind die Haushaltsansätze nach dem Prinzip der Haushaltsklarheit und -wahrheit veranschlagt.

### **Daten der Gemeinde Steinach**

**1. Einwohnerzahl: Stand vom 31.03.2025**

lt. Bayer. Landesamt f. Statistik auf Basis Zensus2022	<b>3.399</b>
---	--------------

Stand <b>vom 25.05.1987</b> nach der letzten amtlichen Volkszählung	<b>2.073</b>
--	--------------

**2. Gesamtfläche der Gemeinde Steinach in Hektar**

**2.305**

**3. Steuersätze (Hebesätze) des Vorjahres:**

Grundsteuer A	240 v.H.
Grundsteuer B	240 v.H.
Gewerbesteuer	360 v.H.

### **Kassenlage 2024:**

Die Kassenlage war während des gesamten Haushaltsjahres 2024 gesichert. Die Gemeindekasse konnte ihren Zahlungsverpflichtungen termingerecht nachkommen. Die in der Haushaltssatzung vorgesehenen Kassenkredite mussten nicht in Anspruch genommen werden.

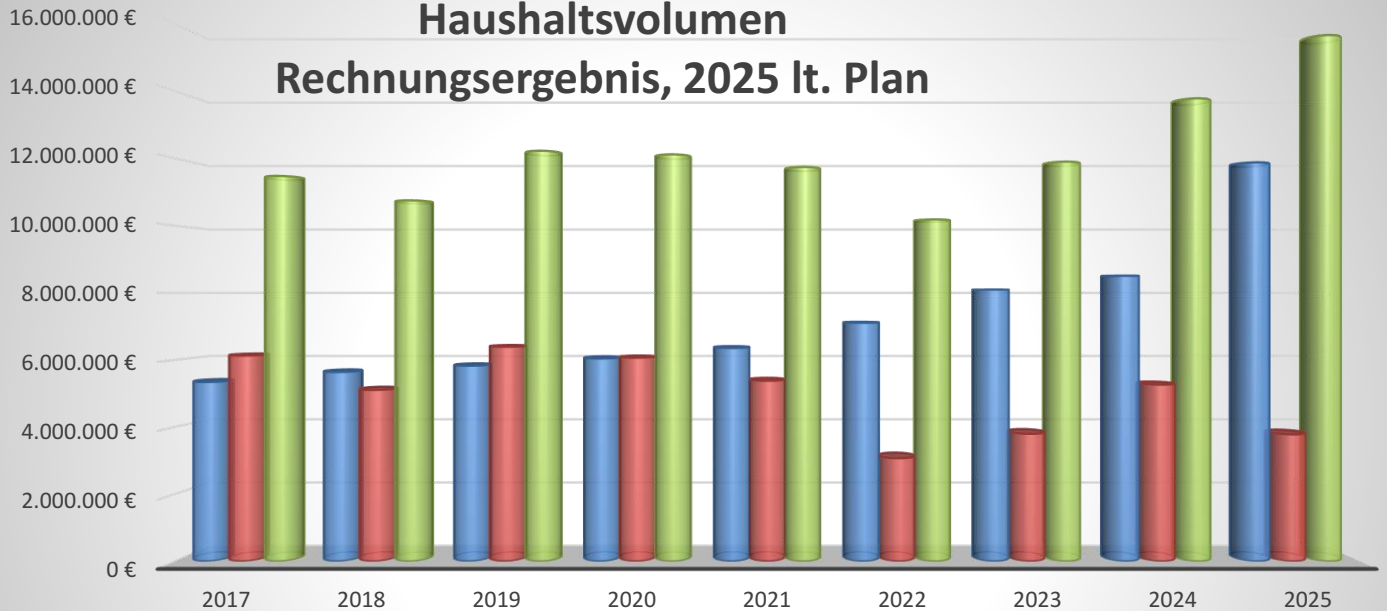
### **Haushaltsplan 2025**

Bei der Aufstellung des Haushaltsplans 2025 wurden die verschiedenen Haushaltsansätze sorgfältig ermittelt und soweit erforderlich den allgemeinen Preissteigerungen und Kostenerhöhungen angepasst.

Der ausgeglichene Haushalt für das Jahr 2025 schließt mit folgenden Beträgen ab:

<b>Verwaltungshaushalt:</b>	<b>€ 11.874.300,--</b>
<b>Vermögenshaushalt:</b>	<b>€ 3.782.200,--</b>
<b>Gesamthaushalt:</b>	<b>€ 15.656.500,--</b>

## Haushaltsvolumen Rechnungsergebnis, 2025 lt. Plan



	2017	2018	2019	2020	2021	2022	2023	2024	2025
VerwaltungshH	5.342.077 €	5.640.701 €	5.827.381	6.044.322	6.357.985	7.107.951	8.096.732	8.511.344	11.874.300
VermögensHH	6.129.868 €	5.106.556 €	6.392.610	6.068.485	5.380.700	3.072.885	3.799.026	5.264.926	3.782.200
GesamtHH	11.471.946 €	10.747.257 €	12.219.991	12.112.807	11.738.685	10.180.837	11.895.758	13.776.270	15.656.500

■ VerwaltungshH   ■ VermögensHH   ■ GesamtHH

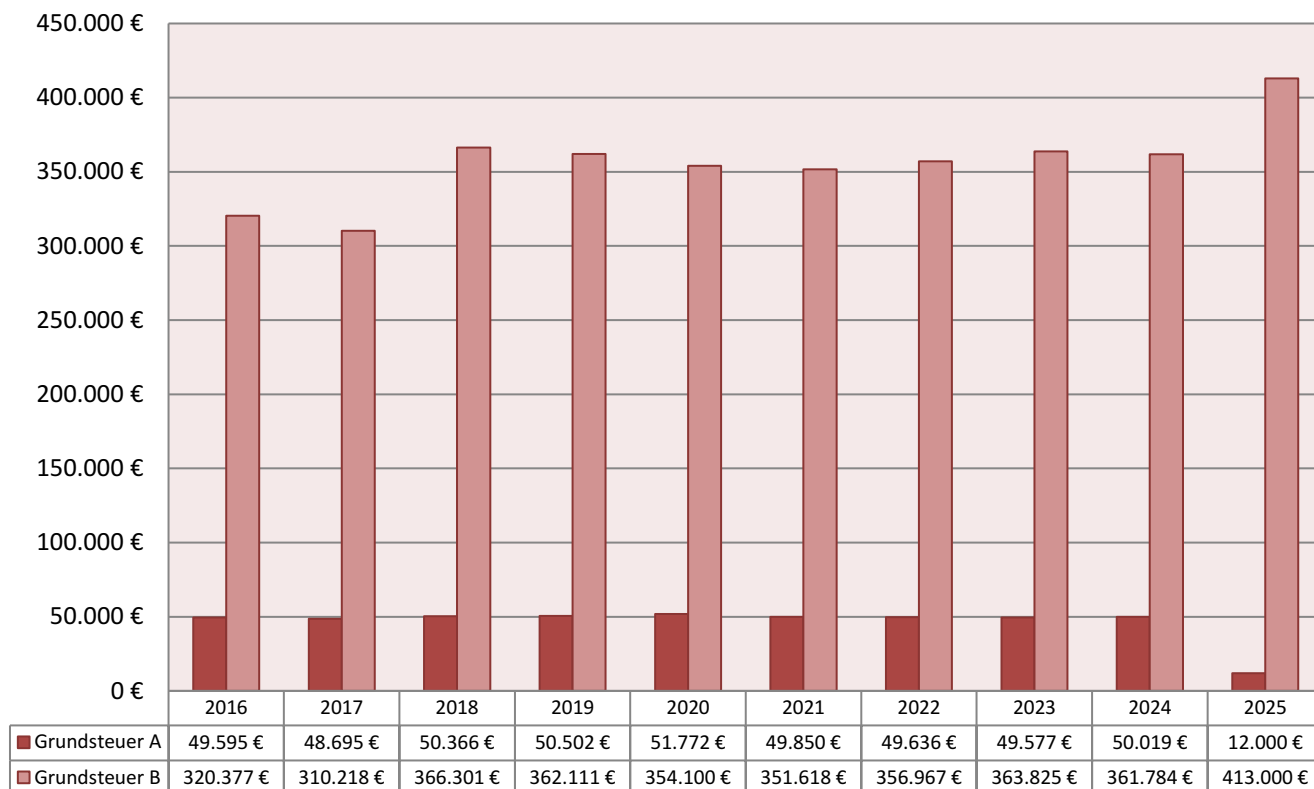
### Verwaltungshaushalt 2025

#### Die bedeutendsten Einnahmen des Verwaltungshaushalts

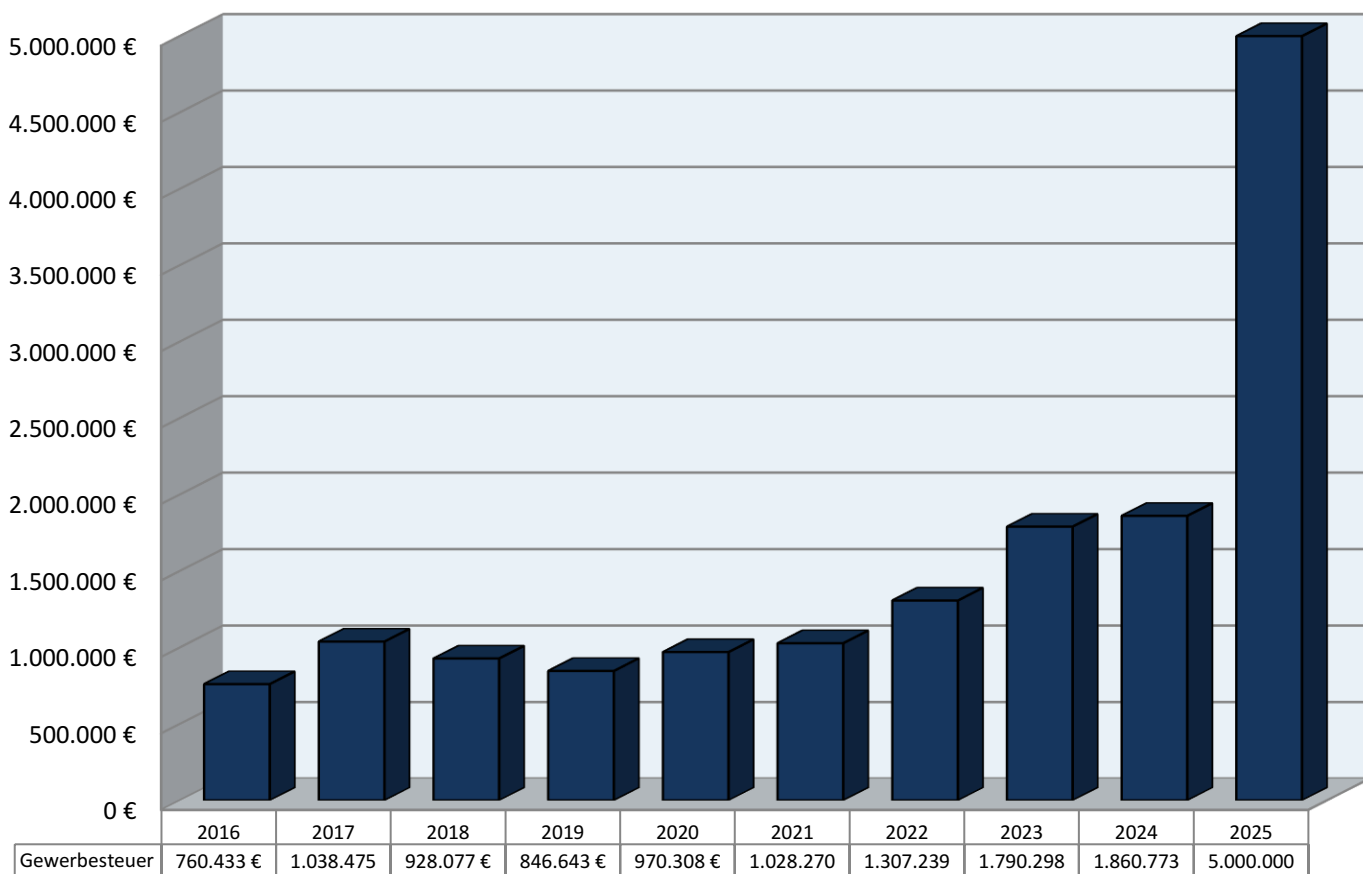
<u>Einnahmeart</u>	<u>2023</u>	<u>2024</u>	<u>2025</u>
<b>Gewerbesteuer</b>	<b>€ 1.790.297,74</b>	<b>€ 1.860.772,86</b>	<b>€ 5.000.000</b>
<b>Grundsteuer A</b>	<b>€ 49.577,29</b>	<b>€ 50.019,28</b>	<b>€ 12.000</b>
<b>Grundsteuer B</b>	<b>€ 363.824,99</b>	<b>€ 361.784,16</b>	<b>€ 413.000</b>
<b>Einkommensteueranteil</b>	<b>€ 2.465.254,00</b>	<b>€ 2.486.515,00</b>	<b>€ 2.590.000</b>
<b>Umsatzsteueranteil</b>	<b>€ 110.809,00</b>	<b>€ 103.932,00</b>	<b>€ 100.000</b>
<b>Einkommensteuerersatz</b>	<b>€ 182.754,00</b>	<b>€ 190.367,00</b>	<b>€ 180.000</b>
<b>Hundesteuer</b>	<b>€ 9.485,00</b>	<b>€ 9.230,00</b>	<b>€ 8.700</b>
<b>Schlüsselzuweisungen</b>	<b>€ 806.260,00</b>	<b>€ 855.908,00</b>	<b>€ 676.700</b>
<b>Sonstige allg. Zuweisungen</b>	<b>€ 59.330,82</b>	<b>€ 61.172,82</b>	<b>€ 61.200</b>
<b>Grunderwerbsteueranteil</b>	<b>€ 16.436,61</b>	<b>€ 85.680,59</b>	<b>€ 40.000</b>
<b>Betriebskostenförderung Kindergarten</b>	<b>€ 750.348,59</b>	<b>€ 823.145,31</b>	<b>€ 950.000</b>
<b>Straßenunterhaltungszuschüsse</b>	<b>€ 82.600,00</b>	<b>€ 82.600,00</b>	<b>€ 82.600</b>
<b>Konzessionsabgaben</b>	<b>€ 87.121,47</b>	<b>€ 69.239,91</b>	<b>€ 77.700</b>
<b>Kanalbenutzungsgebühren</b>	<b>€ 317.770,92</b>	<b>€ 322.980,60</b>	<b>€ 440.000</b>
<b>Verwaltungsgebühren</b>	<b>€ 32.919,90</b>	<b>€ 37.599,50</b>	<b>€ 32.500</b>

## Graphische Darstellungen ausgewählter Einnahmen

### Grundsteuer A + B

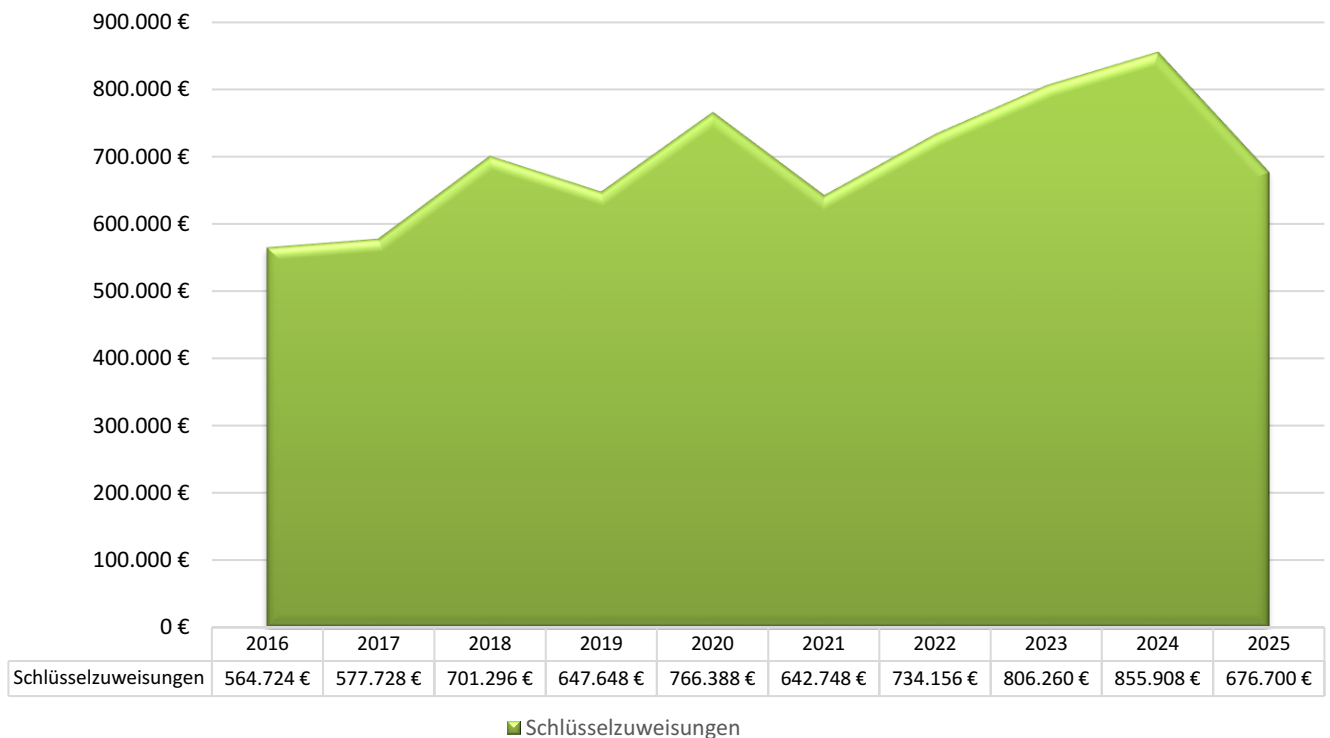


### Gewerbesteuer

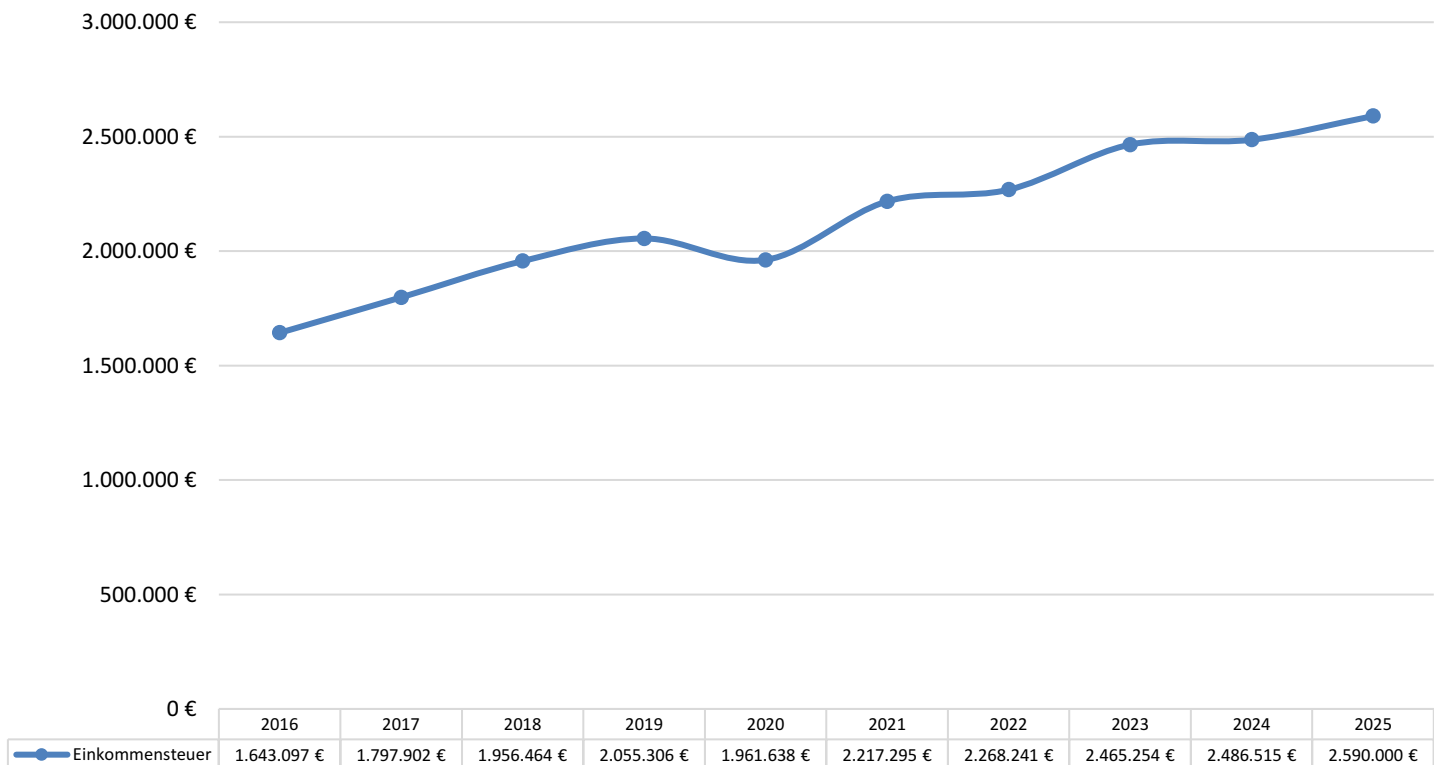


## Schlüsselzuweisungen

Zur Berechnung der Schlüsselzuweisungen dienen die Einwohnerzahlen, der Grundbetrag, der vom Freistaat Bayern pro Einwohner ausgeschüttet wird und die Steuerkraft.



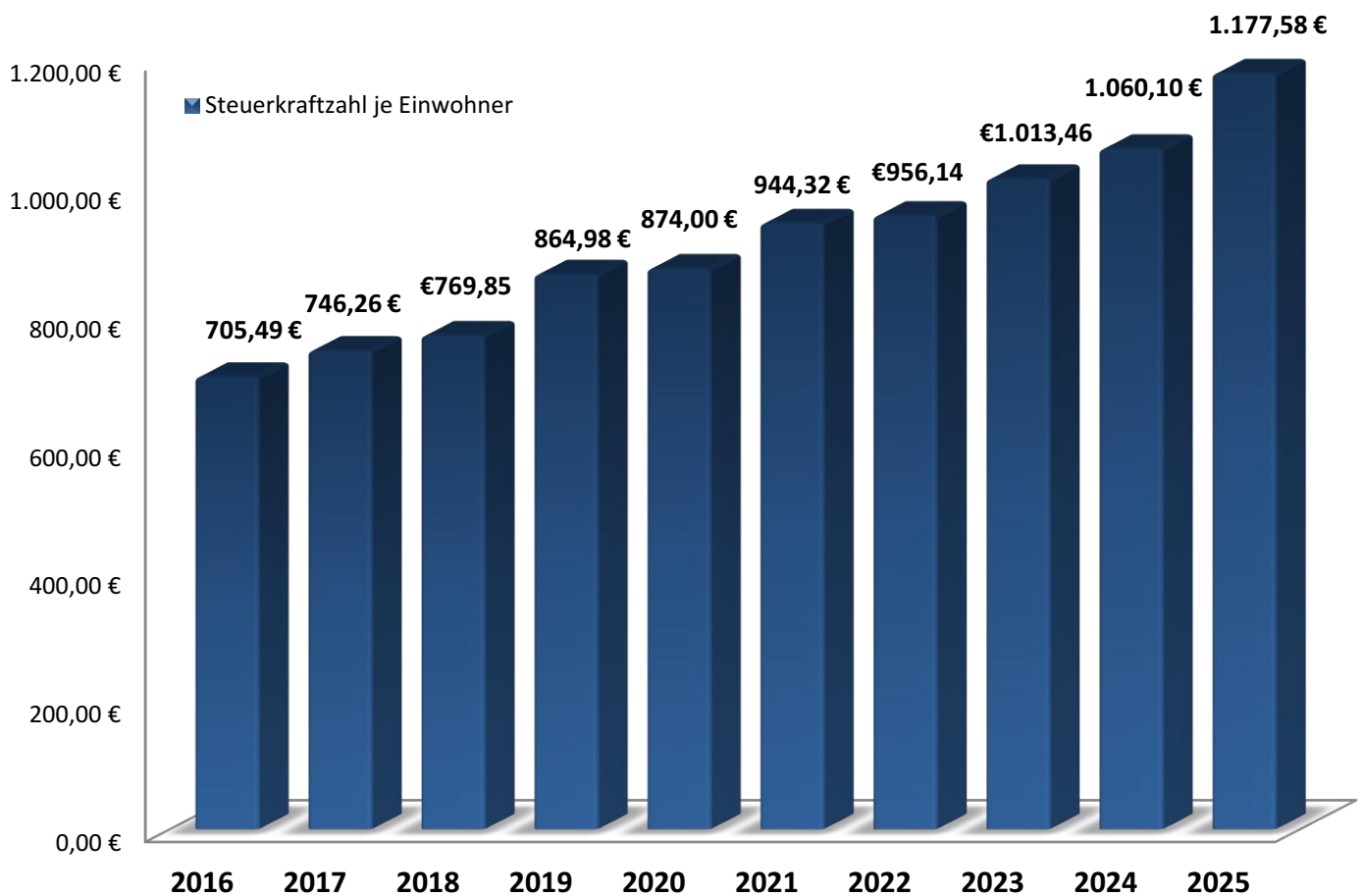
## Gemeindeanteil an der Einkommensteuer



## **Steuerkraftzahl**

Die Höhe der Schlüsselzuweisung wird anhand der Steuerkraft der jeweiligen Kommune errechnet. Auch für die zu entrichtende Kreisumlage ist die Steuerkraft von Bedeutung. Grundlage für die Steuerkraftzahl der Gemeinde Steinach für das Jahr 2025 sind die Einnahmen aus der Grundsteuer A, Grundsteuer B, der Gewerbesteuer, der Einkommensteuerbeteiligung und der Beteiligung an der Umsatzsteuer aus dem Jahr 2023.

### **Übersicht über die Entwicklung der Steuerkraftzahl**

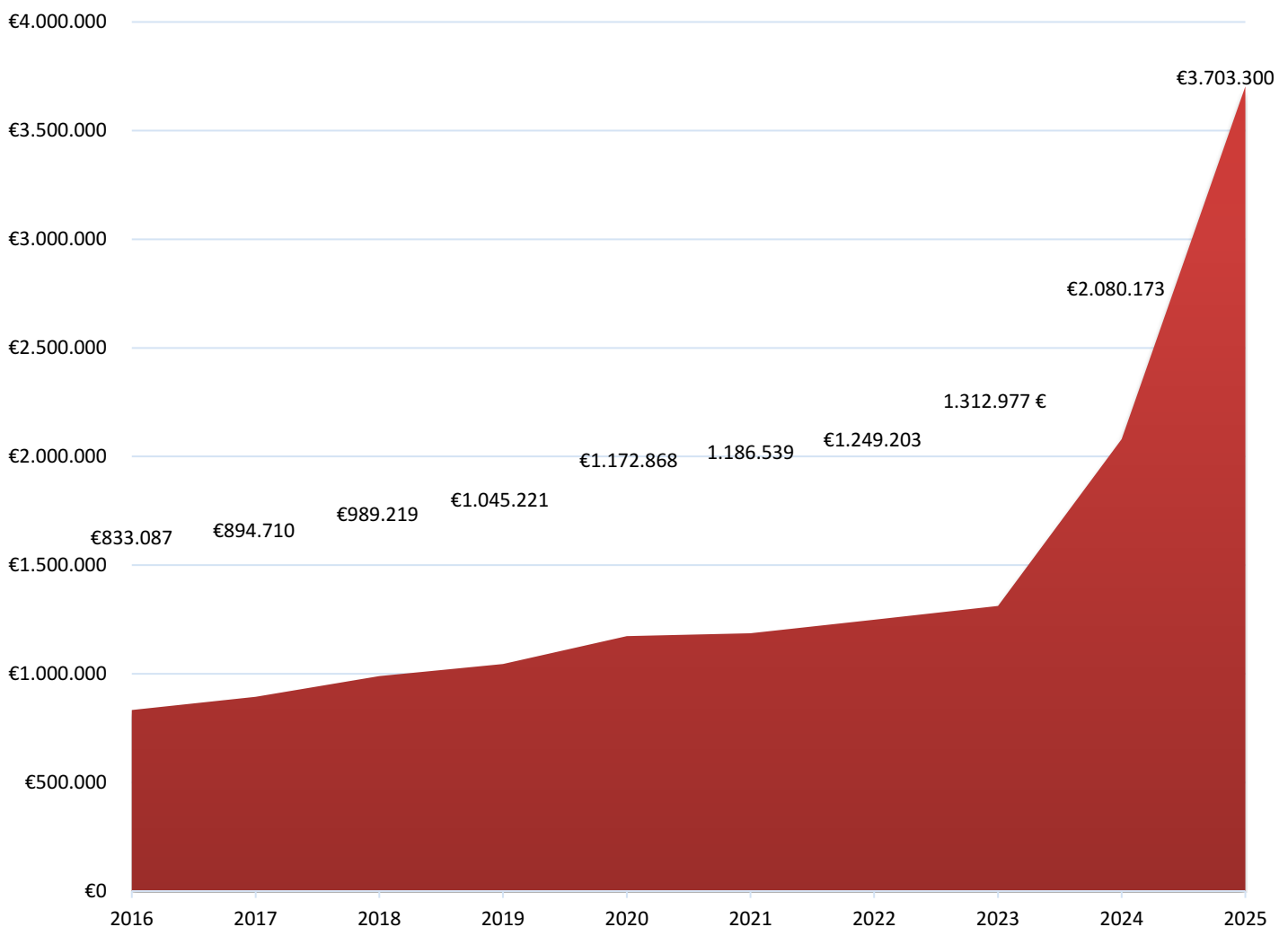


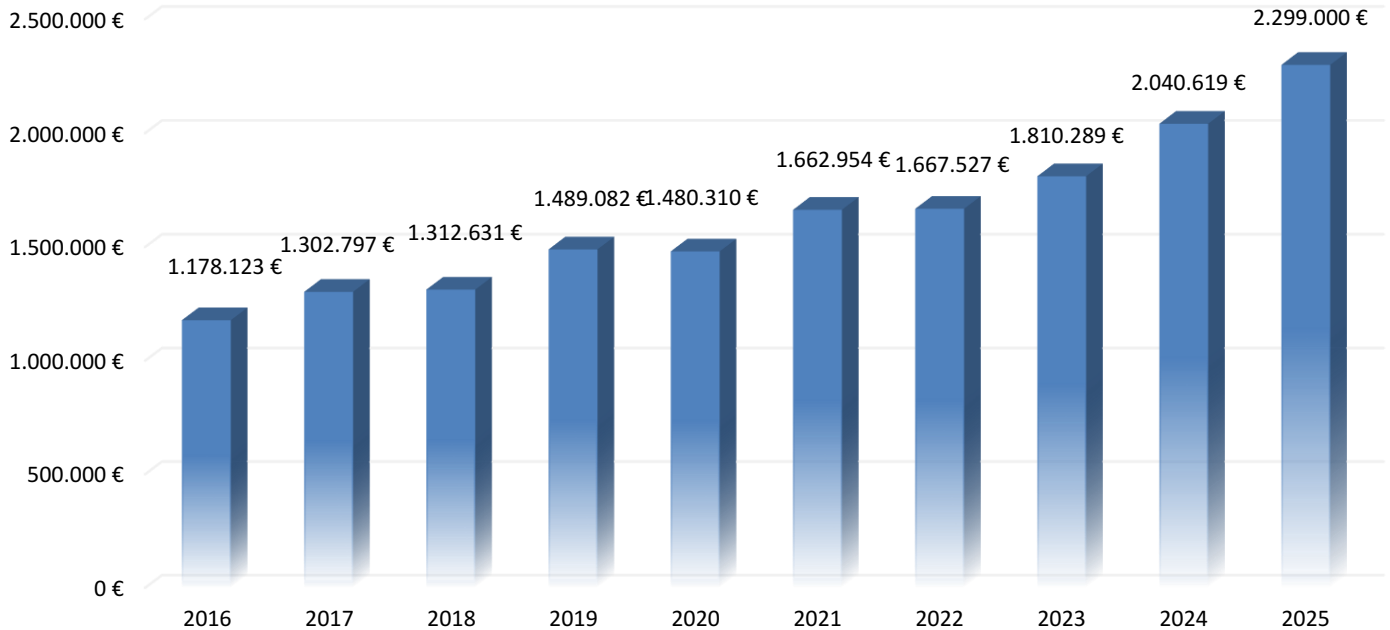
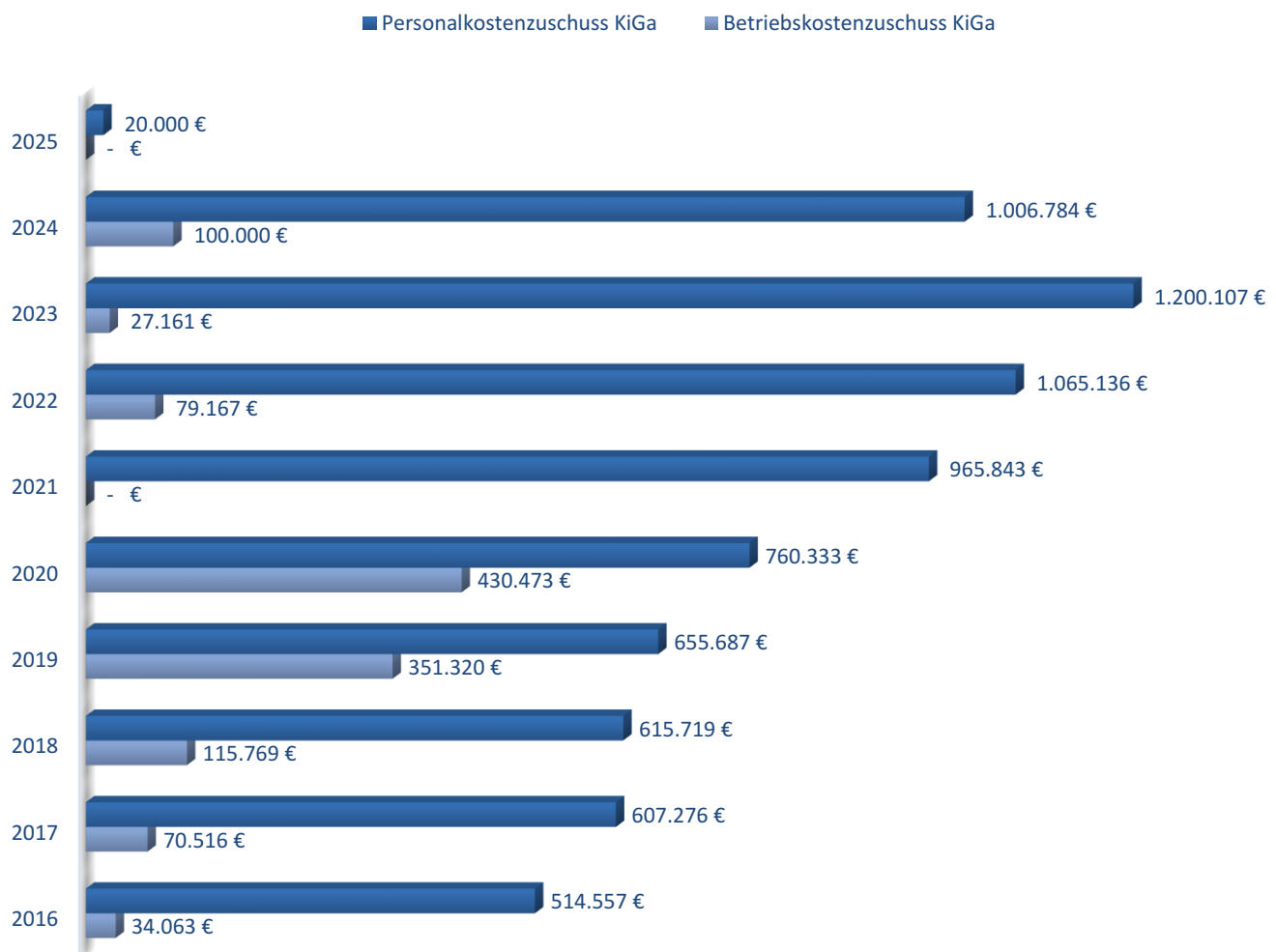
### Die bedeutendsten Ausgaben des Verwaltungshaushaltes

<u>Ausgabeart</u>	<u>2023</u>	<u>2024</u>	<u>2025</u>
<b>Personalausgaben</b>	<b>€ 1.312.977,03</b>	<b>€ 2.080.172,67</b>	<b>€ 3.703.300</b>
<b>Schulverbandsumlage</b>	<b>€ 79.431,58</b>	<b>€ 91.022,44</b>	<b>€ 90.800</b>
<b>Kreisumlage</b>	<b>€ 1.810.288,66</b>	<b>€ 2.040.619,21</b>	<b>€ 2.299.000</b>
<b>Gewerbesteuerumlage</b>	<b>€ 170.511,00</b>	<b>€ 154.621,00</b>	<b>€ 500.000</b>
<b>Zinsen</b>	<b>€ 0,00</b>	<b>€ 0,00</b>	<b>€ 0,00</b>
<b>Personalkostenzuschuss KiGa</b>	<b>€ 1.200.107,23</b>	<b>€ 1.006.783,85</b>	<b>€ 20.000</b>
<b>Betriebskostenzuschuss KiGa</b>	<b>€ 27.160,63</b>	<b>€ 100.000,00</b>	<b>€ 0,00</b>
<b>Unterhalt der Fahrzeuge</b>	<b>€ 98.130,53</b>	<b>€ 145.856,61</b>	<b>€ 116.200</b>
<b>Bewirtschaftung der Gebäude</b>	<b>€ 208.064,38</b>	<b>€ 220.249,41</b>	<b>€ 316.900</b>

### Graphische Darstellung ausgewählter Ausgaben

#### Personalausgaben



**Kreisumlage****Betriebs- und Personalkostenzuschüsse Kindergärten**



### **Zuführung an den Vermögenshaushalt**

Die zur Deckung von Ausgaben des Verwaltungshaushalts nicht benötigten Einnahmen sind nach den Bestimmungen des Haushaltsrechts dem Vermögenshaushalt zur Schuldentilgung und für Investitionen zuzuführen.

Nach § 22 Abs. 2 KommHV soll die Zuführung vom Verwaltungshaushalt zum Vermögenshaushalt mindestens so hoch sein, dass damit die planmäßige Tilgung der bestehenden Kredite abgedeckt werden kann.

### **Übersicht über die Zuführungen an den Vermögenshaushalt:**

<u>Haushaltsjahr</u>	<u>Zuführung lt. HH-Plan</u>	<u>Ordentliche Tilgung</u>	<u>Außerordentliche Tilgung</u>	<u>Zuführung lt. Jahresrechnung</u>
2007	€ 581.800	€ 78.022		€ 961.158,00
2008	€ 848.100	€ 78.022		€ 1.184.058,00
2009	€ 506.400	€ 59.646		€ 969.658,00
2010	€ 453.800	€ 41.269		€ 835.543,00
2011	€ 282.900	€ 41.269		€ 611.988,00
2012	€ 673.800	€ 41.269		€ 1.015.599,00
2013	€ 649.500	€ 41.269		€ 1.177.990,00
2014	€ 706.400	€ 41.269		€ 1.130.982,00
2015	€ 467.400	€ 41.269		€ 964.741,00
2016	€ 656.500	€ 41.269		€ 985.085,83
2017	€ 504.100	€ 41.269	€ 173.500,00	€ 1.050.016,32
2018	€ 990.400	€ 23.100	€ 0	€ 1.273.669,47
2019	€ 692.300	€ 0	€ 0	€ 1.001.816,70
2020	€ 122.200	€ 0	€ 0	€ 937.998,54
2021	€ 36.900	€ 0	€ 0	€ 1.127.989,36
2022	€ 287.800	€ 0	€ 0	€ 1.339.909,56
2023	€ 755.500	€ 0	€ 0	€ 1.627.971,43
2024	€ 283.900	€ 0	€ 0	€ 1.022.285,66
2025	€ 2.811.600	€ 0		
2026	€ 78.900	€ 0		
2027	€ 0	€ 0		
2028	€ 0	€ 93.000		

Im vorliegenden Haushaltsplan wird derzeit mit einem Übertrag vom Verwaltungshaushalt zum Vermögenshaushalt von 2.811.600 € gerechnet. In dem Finanzplanjahr 2026 wird mit einem Übertrag vom Verwaltungshaushalt zum Vermögenshaushalt von 78.900 € geplant.

Ab den Finanzplanjahren 2027 bis 2028 kann aufgrund des Finanzbedarfs im Verwaltungshaushalt **keine Zuführung an den Vermögenshaushalt** erwirtschaftet werden. Der Ausgleich des Verwaltungshaushalts ist nur durch eine Zuführung vom Vermögenshaushalt zu erreichen. Die dauernde Leistungsfähigkeit der Gemeinde ist damit ab dem Finanzplanjahr 2027 nicht mehr gegeben.

Auf Grund der ab den Finanzplanjahren vorgesehenen Kreditaufnahmen und der damit verbundenen Zinszahlungen führt dies ab dem Finanzplanjahr 2027 zu einer extrem hohen Mehrbelastung für die Gemeinde Steinach. Die Folge daraus ist, dass eine Zuführungsrate vom Verwaltungs- an den Vermögenshaushalt nicht erwirtschaftet werden kann. Die erforderliche umgekehrte Zuführung vom Vermögens- an den Verwaltungshaushalt wird im Finanzplanjahr 2027 bei 48.600 € und im Finanzplanjahr 2028 bei 68.500 € liegen.

Für die kommenden Jahre sollte bei der Aufstellung der Haushaltspläne darauf geachtet werden, dass noch nicht begonnene Maßnahmen auf ihre Notwendigkeit bzw. Umfang hin untersucht werden und mögliche Einnahmemöglichkeiten bzw. Einsparpotentiale ausgeschöpft werden.

Nachdem der Überschuss grundsätzlich so hoch sein muss wie die veranschlagten Tilgungen, wäre eine Kreditaufnahme in den kommenden Jahren nicht zulässig, da dann der Tilgungsdienst insgesamt nicht mehr aus den laufenden Einnahmen gedeckt werden kann. Die Aufsichtsbehörde würde in diesem Fall die Haushaltssatzung beanstanden und ggf. die Kreditermächtigung nicht genehmigen (Mindestzuführung, vgl. Schreml/Bauer/Westner, KommHausWirtschRBay, Erl. 3 a zu Art. 61 GO)

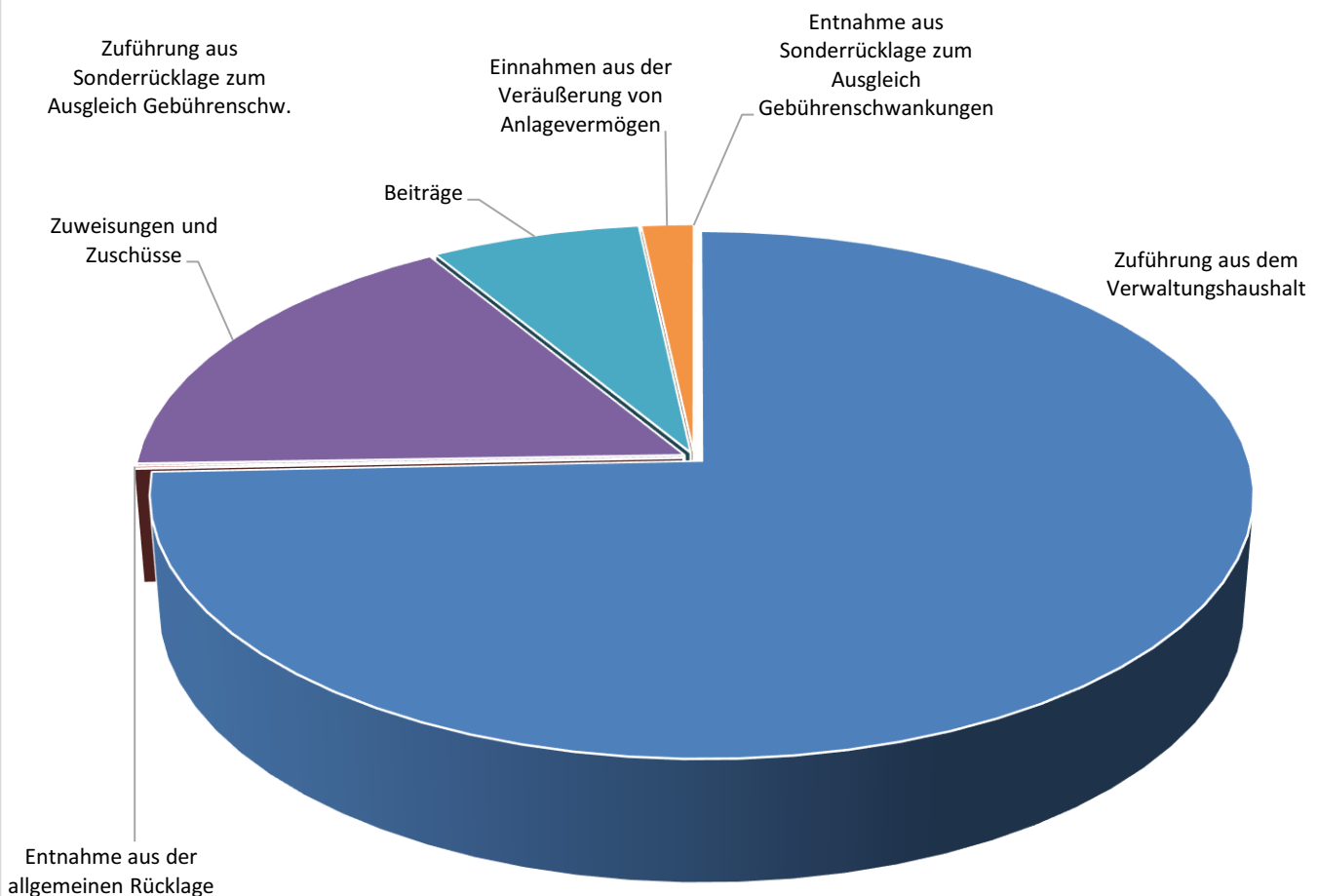
Somit hat die Gemeinde Steinach in den kommenden Haushaltsjahren dafür zu sorgen, dass der Überschuss des Verwaltungshaushalts die im Vermögenshaushalt veranschlagten, zu tragenden Tilgungsausgaben weiterhin übersteigt.

## Vermögenshaushalt 2025

### Finanzierung des Vermögenshaushalts 2025

Zuführung aus dem Verwaltungshaushalt	€ 2.811.600
Zuführung aus Sonderrücklagen zum Ausgleich v. Gebührenschwankungen	€ 5.400
Entnahme aus der allgemeinen Rücklage	€ 0
Zuweisungen und Zuschüsse	€ 636.600
Beiträge	€ 263.100
Einnahmen aus der Veräußerung von Anlagevermögen	€ 65.500
Entnahme aus Sonderrücklage zum Ausgleich v. Gebührenschwankungen	€ 0
<b>Summe:</b>	<b>€ 3.782.200</b>

2025



## Entwicklung der allgemeinen Rücklage

Gemäß §20 Abs. 1 KommHV gibt es zwei Arten von Rücklagen- die allgemeine Rücklage und die Sonderrücklagen. Die allgemeine Rücklage soll die rechtzeitige Leistung von Ausgaben sichern (Betriebsmittel der Kasse). Zu diesem Zweck muss ein Betrag vorhanden sein, der sich in der Regel auf **mindestens eins von Hundert der Ausgaben des Verwaltungshaushalts nach dem Durchschnitt der drei dem Haushaltsjahr vorangehenden Jahre beläuft**.

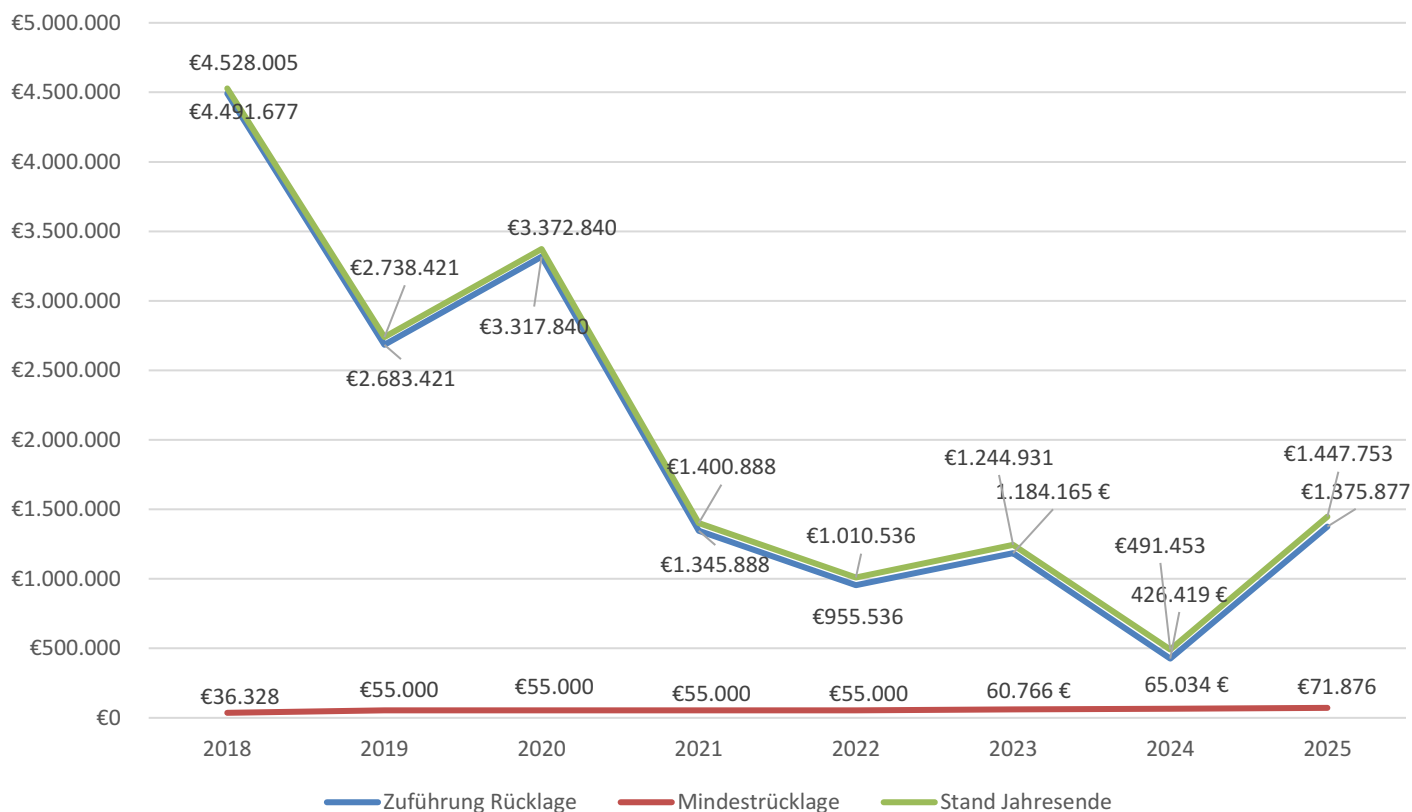
In der allgemeinen Rücklage sollen ferner Mittel zur Deckung des Ausgabenbedarfs im Vermögenshaushalt künftiger Jahre angesammelt werden.

**Die allgemeine Rücklage für die Gemeinde Steinach wird- wie folgt- berechnet:**

<b>Ausgaben des Verwaltungshaushalts</b>	
Haushaltsjahr 2022	€ 7.107.952
Haushaltsjahr 2023	€ 8.096.733
Haushaltsjahr 2024	€ 8.511.345
<b>Summe:</b>	<b>€ 23.716.030</b>
<b>Durchschnitt der letzten drei Jahre</b>	
	<b>€ 7.905.344</b>
<b>Daraus ein Prozent</b>	
	<b>€ 79.053,44</b>

Die Mindestrücklage nach § 20 Abs. 2 KommHV in Höhe von 79.053,44 € (1 % der durchschnittlichen Ausgaben der Verwaltungshaushalte der letzten 3 Jahre) ist vorhanden.

Rücklagenübersicht



Der Haushalt 2024 konnte mit einer Rücklagenzuführung in Höhe von 426.418,83 € abgeschlossen werden. Dieser Betrag wurde dem Vermögenshaushalt 2025 unter Beachtung der Erhöhung der Mindestrücklage (Erhöhung um 6.690,19 € und Zinserträge 151,17 €) buchungsmäßig wieder vollständig zugeführt. Zum Jahresende ergibt sich laut Planung ein Rücklagenstand von € 1.375.877,47. Im kommenden Haushaltsjahr und in den Folgejahren ergibt sich eine gewisse Anspannung hinsichtlich des allgemeinen hohen gemeindlichen Investitionsvolumens einhergehend mit Auswirkungen des kommunalen Finanzausgleichs. Diese Punkte führen dazu, dass die dann vorhandenen Rücklagenmittel vollständig zum Haushaltsausgleich 2026 eingesetzt werden müssen. Im Finanzplanungszeitraum 2026 bis 2028 ist eine Kreditaufnahme eingeplant.

Haushalts-jahr	Geplante Kreditaufnahme	Zuführung/Entnahme	Rücklage	€
2024		Rücklagenentnahme	Beginn HJ 2024	1.179.896,66
			31.12.2024	<u>753.477,83</u> 426.418,83
2025		gepl. Rücklagenzuführung	Beginn HJ 2025	419.577,47
			31.12.2025	<u>956.300,00</u> <u>1.375.877,47</u>
2026	€ 3.670.000,00	gepl. Rücklagenentnahme	Beginn HJ 2026	<u>1.375.877,47</u> <u>1.372.000,00</u>
			31.12.2026	<u>3.877,47</u>
2027	€ 3.035.000,00	gepl. Rücklagenzuführung	Beginn HJ 2027	3.877,47
			31.12.2027	<u>4.700,00</u> 8.577,47
2028	€ 40.000,00	gepl. Rücklagenentnahme	Beginn HJ 2028	8.577,47
			31.12.2028	<u>4.200,00</u> 4.377,47

### **Verpflichtungsermächtigungen:**

Grundsätzlich dürfen nach Art. 67 Abs. 1 GO Verpflichtungsermächtigungen zur Leistung von Auszahlungen beziehungsweise Ausgaben für Investitionen und Investitionsförderungsmaßnahmen in künftigen Jahren nur eingegangen werden, wenn der Haushaltsplan hierzu ermächtigt.

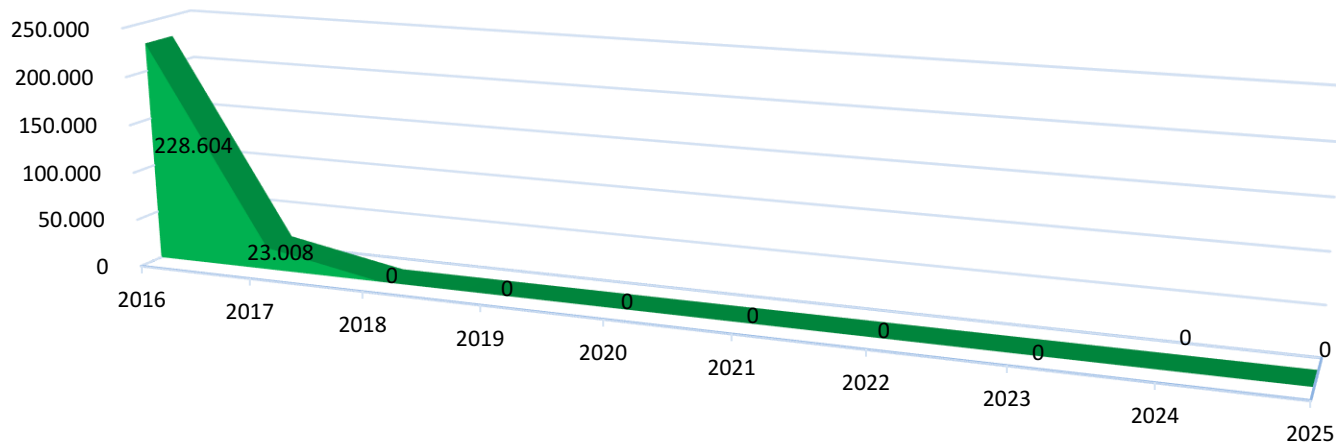
Im Vermögenshaushalt 2025 ist keine Verpflichtungsermächtigung (VE) eingeplant.

## Schuldenentwicklung

Kredite müssen im Haushaltsjahr 2025 nicht aufgenommen werden. Die Gemeinde Steinach ist seit 31. Dezember 2018 schuldenfrei.

Der Landesdurchschnitt der Verschuldung für kreisangehörige Gemeinden in der Größenklasse 3000 bis 5000 Einwohner betrug laut Ermittlung des Bayerischen Landesamtes für Statistik und Datenverarbeitung zum 31.12.2023 **€ 733,00**.

### Schuldenentwicklung



**Investitionen im Haushaltsjahr 2025*****Im Haushaltsjahr 2025 sind folgende Investitionen geplant:*****Hauptverwaltung**

Erwerb von Kopierer-Scanner, Aktenvernichter

**EDV-Anlage**

Drucker Meldeamt, Austausch Hardware

**Verwaltungsgebäude**

Sanierung Keller, Vordach mit Türe (Eingang zu Tennis), Erneuerung Heizkörper Sitzungssaal, Erneuerung Steuerung Schiebetür, Ausstattung Küche, Büroerneuerung, Sanierung/bauliche Nutzungsänderung Rathaus, Konzept Wärmenetz

**Brandschutz**

Mitfahrsystem, Ausstattungsgegenstände, Einsatzstellenbeleuchtung, Rollwagen V-LKW, Laptop, Neue Treppe für V-LKW, Waschbecken, Mülltonnenbox, Renovierungsarbeiten Feuerwehrgerätehaus Steinach, Feuerwehrschränke u. Feuerwehrsäuger FF Münster, Planungskosten Wärmekonzept, Restzahlung Löschwasserzisterne GE Wolferszell

**Grundschule**

Ausstattungsgegenstände, Renovierungsarbeiten Fenster u. Fensterrahmen, Fensterfolien, Musikinstrumente, Schränke u. Regale, Neuanschaffung Schülertische, Rundteppiche für Sitzkreis, Lehrerdienstgeräte, Mobile Endgeräte, Nachrüstung Brandschutz, Außenbeleuchtung, höhenverstellbare Drehhocker, Tischtennisplatte, Erneuerung Beschattungsanlage, Anlegen eines Schulgartens, Sitzbänke Pausenhof, Umbau Mittagsbetreuung zu Werkraum, Neubau Mittagsbetreuung, Planungskosten Neubau Mittagsbetreuung mit Planungskosten Wärmekonzept

**Schülerbeförderung**

Hochbord-Anlage für Schulbuswartehäuschen

**Kombinierte Grund- und Hauptschule**

Schulverbandsumlage Parkstetten

**Heimatgeschichtliches Archiv**

Anschaffung von EDV-Ausstattung, Lizenz und Anfertigung Luftbildaufnahmen, Bodenbelag

**Naturschutz und Landschaftspflege**

Bänke, Tische, Mülleimer, Grünpflegeausstattung, Nachrüstung Hundekotstationen, Wandertafeln

**Bücherei**

Hard- und Software (Einführung in die RFID), Etikettendrucker, PC, Sanierung Außentreppe und Gehweg, Vorbeugender Brandschutz, Planungskosten Sanierung Brandschutz Statiknachweis (Nutzungsänderung)

**Denkmalschutz**

Gutachten und Bekämpfung Holzwurmbefall St. Martin, Turmuhrenanlage St. Tiburtius Münster

**Soziale Einrichtung für Ältere**

Anschaffung Ausstattungsgegenstände Seniorentreff

**Einrichtungen der Jugendarbeit**

Spielgeräte für Kinderspielflächen

**Tageseinrichtung für Kinder**

Anschaffung Ausstattungsgegenstände, Spielgerät Kinderkrippe, EDV-Ausstattung, Telefonanlage, Restzahlung Waldkindergartengruppe mit Planungskosten

**Förderung des Sports**

Zuschüsse für Sportvereine

**Sportanlagen**

Erwerb bewegliches Anlagevermögen (mobile Hebebühne, Fahrsilo Klein, Grüngut Sportplatz), Erweiterung Sportbodenmarkierung, Nachrüstung PV-Anlage Doppelsporthalle, Digitale Schließanlage, Überholung Entkalkungsanlage, Erneuerung Motorbremse mit Steuerung, Erneuerung Lüftungsmotoren, Kostenanteil Erstellung Konzept Wärmeversorgung Sportzentrum

**Radwanderwege**

Grunderwerb Radweganbindung, Beschilderung Radweg Steinachbach, Geh- und Radweg Kreisstraße/Moos/Helmbergstraße, Radweg Wolferszell Wolfsberg B20 mit Planungskosten

**Wohnungsbauförderung**

Erwerb von Grundstücken

**Gemeindestraßen**

Streukisten, Geschwindigkeitsmesstafeln, Restzahlung Sanierung Kellerbergstraße 1. Bauabschnitt, Sanierung Kellerbergstraße 2. Bauabschnitt mit Planungskosten, Kleinmaßnahmen, Oberflurhydrant Hafnerstr., Straßenbau St.-Michael-Str., Gehweg Wolferszeller Seite, Schlussrechnung Planungskosten Oberes Dorf II, Bepflanzung BG Schloßstraße und Ziegelofenweg II, Grunderwerb öffentliche Verkehrsflächen, Bepflanzung Gewerbegebiet Steinach Süd, Schlusszahlung Straßenbau GE/GI nördlicher Bereich mit Planungskosten, Planungskosten (FF Gestaltungsplan u. Änderung Deckblatt), Schlusszahlung Straßenbau Gewerbegebiet Wolferszell mit Planungskosten und Bepflanzung, Kostenanteil öffentliche Verkehrsflächen Sondergebiet Nahversorgung, Baunebenkosten Sondergebiet Nahversorgung (Erstellung Bauleitplanung, Auswirkungsanalyse, Schallschutzprognose)

**Bauhof**

Umkleide Spint, Umkleide Kleidertrockensystem, Regalsysteme für Reinigungskammern, Tablet, Hebebühne, Kleintraktor Anbauheckenschere, Bagger Sortiergreifer, Hand-Erdbohrer, Schreinerei-Hobel, Aufrüstung Mulcher, Fahrzeug, Reparaturarbeiten Gebäude, Außenbeleuchtung Umrüstung LED, Ersatzantrieb Tor, Erstellung Konzept Wärmeversorgung, Betonsteine Silo Schüttboxen, Verschließen von KFZ-Grube Werkstatt, Ersatzantrieb Tor

**Kreisstraßen**

Grunderwerb u. Restzahlung Ausbau Kreuzung SR8/Moosstraße/Helmbergstr. u. Baunebenkosten

**Straßenbeleuchtung**

Umrüstung Dorfgebiet mit LED-Technik, Straßenlampen Radweg Steinachbach, Reparatur Straßenmasten „zum Lehmoos“, Straßenbeleuchtung GE Steinach Süd

**Wasserläufe /Wasserbau**

Abnahme Wasserrechtsverfahren, Tektur Wasserrechtsverfahren GE/GI Steinach Süd

**Abwasserbeseitigung**

Erstellung Kanalkataster, Schachtsanierung Ortsbereich, Restzahlung Sanierung Kellerbergstr. 1. Bauabschnitt, Sanierung Kellerbergstr. 2. Bauabschnitt mit Planungskosten, TV-Befahrung, Erstellung eines Sanierungskonzeptes gKU, Gemeindeanteil an Gemeinsame Entwässerungsanlage Kirchroth/Münster, Restzahlung Kanalbaukosten GE/GI nördlicher Bereich mit Planungskosten, Restzahlung Kanalbaukosten GE Wolferszell mit Planungskosten,



Investitionen für Pumpstationen (Kellerberg mechanisch Elektro inkl. Fernwirktechnik (FWT), Bärnzeller Str. mechanisch Elektro inkl. FWT, Bauhof PS Elektro inkl. FWT, Regenüberlaufbecken (RÜB) Tauchwand, Münster RÜB Elektro mit FWT, Münster Messtechnik Elektro mit FWT)

#### **Kläranlage**

Arbeitsgeräte für Kläranlage, Planungskosten Kläranlage Steinach (Schmutzwasserfrachtberechnung und Wirtschaftlichkeitsberechnung, Begleitung Vergabeverfahren Ertüchtigung Kläranlage)

#### **Abfallbeseitigung**

Restzahlung Zu- und Abfahrt Wertstoffhof und Nebenkosten

#### **Friedhof**

Kühlung Leichenhaus Steinach

#### **Gemeinschaftshaus**

Erneuerung Sanitäranlagen Erdgeschoss/ Räume OG und Nebenkosten Gasthaus Münster, Malerarbeiten

#### **Wirtschaftsförderung**

Breitband Kellerbergstr. mit Planungskosten, Breitband Steinacher Str. u. Parkstettener Str.

#### **Gasversorgung**

Gasanschlüsse GE Wolferszell

#### **Fernwärmeversorgung**

Kommunale Wärmeplanung

#### **Unbebauter Grundbesitz**

Erwerb von Grundstücken

#### **Bebauter Grundbesitz**

Energetische Sanierung und Umbaumaßnahmen



## **Stand der Rücklagen - 1. Nachtrag 2025**

**Gemeinde Steinach**

**2025**



## Übersicht über den voraussichtlichen Stand der Rücklagen

### 1. Nachtrag

Art	Stand zu Beginn des Vorjahres	Stand zu Beginn des Haushaltsjahres (1)	Voraussichtlicher Stand zum 31.12.2025
1. Allgemeine Rücklage	1.179.896,66 €	419.577,47 €	1.375.877,47 €
2. Mindestrücklage			79.053,44 €
2. Sonderrücklage			
2.1. Photovoltaikanlage	5.071,13 €	5.074,87 €	5.078,61 €
2.2. Kanalbenutzungsgebühr	-96.385,30 €	-173.995,31 €	-168.595,31 €

Die Mindestrücklage nach § 20 Abs. 2 KommHV in Höhe von 79.053,44€ (1 % der durchschnittlichen Ausgaben der Verwaltungshaushalte der letzten 3 Jahre) ist vorhanden.

#### Nachrichtlich (2)

Ausgaben des Verwaltungshaushalts der letzten 3 Jahre

2022	7.107.952 €
2023	8.096.733 €
2024	8.511.345 €

Durchschnitt der letzten 3 Jahre: 7.905.344 €

hiervon eins vom Hundert: 79.053,44 €

(1) Die Zu- und Abgänge können in weiteren Spalten getrennt abgegeben werden.

(2) Berechnung aufgrund der Haushaltsansätze in den drei dem Haushaltsjahr vorangehenden Jahren.



**Schuldenstandsübersicht**  
**Gemeinde Steinach**  
**2025**





## Übersicht über den voraussichtlichen Stand der Schulden

in 1.000 Euro

Gemeindeverwaltung Steinach<sup>1)</sup>

Art <sup>2)</sup>	Stand zu Beginn des Vorjahres	Stand zu Beginn des Haushaltsjahres <sup>5)</sup>				Zugang	Voraus- sichtlicher Abgang	Stand nach Ablauf des Haushalts- jahres
1	2	3				4	5	6
		Mit Restlaufzeit von <sup>3)</sup>			Ge- samt- betrag			
		bis zu 1 Jahr	1 bis 5 Jahren	mehr als 5 Jahren				
		3a	3b	3c	3d			
1. Schulden aus Krediten von/vom 1.1 Bund, LAF, ERP-Sondervermögen 1.2 Land 1.3 Gemeinden und Gemeindeverbänden 1.4 Zweckverbänden u. dgl. 1.5 sonstigen öffentlichen Bereichen 1.6 Kreditmarkt einschließlich Anleihen (Bereiche 5 bis 8, siehe Nr. 1.1 All- gZVKommGrPI) <sup>4)</sup>	0	0	0	0	0			
Summe 1 davon entfallen auf Maßnahmen, die über- wiegend aus Entgelten Dritter finanziert werden (Anlage 4 zu § 5 KommHV- Kameralistik – AllgZVKommGrPI-Nr. 3.3)								
2. Innere Darlehen aus Sonderrücklagen 3. Äußere Kassenkredite <sup>5)</sup>						-	-	-

Art	Zahlungen im Vorjahr		Voraussichtliche Zahlungen im Haushaltsjahr		Stand der Verpflichtungen zu Beginn des Haushaltsjahres	Voraussichtlicher Zugang	Voraussichtlicher Abgang	Stand der Verpflichtungen nach Ablauf des Haushaltsjahres
	Geamtbeitrag	Investiver Anteil	Geamtbeitrag	Investiver Anteil				
1	2a	2b	3a	3b	4	5	6	7
4. Kreditähnliche Verpflichtungen; Sicherheiten, sonstige Haftungsverhältnisse 4.1 Belastungen aus Rechtsgeschäften, die Kreditaufnahmen wirtschaftlich gleichkommen (Art. 72 Abs. 1 GO, Art. 66 Abs. 1 LKrO, Art. 64 Abs. 1 BezO) <sup>6),7)</sup> insbesondere 4.1.1 Leasinggeschäfte 4.1.2 Leibrentenverträge 4.1.3 Schuldübernahmen 4.1.4 Verträge über die Durchführung städtebaulicher Maßnahmen 4.1.5 Verpflichtung zur Gewährung von Schuldendiensthilfen an Dritte 4.1.6 Sonstige Kreditaufnahmen gleichkommende Vorgänge 4.1.7 Erbbaurechtsvertrag 4.2 Verpflichtungen nach Art. 72 Abs. 2 GO, Art. 66 Abs. 2 LKrO, Art. 64 Abs. 2 BezO und sonstige Verpflichtungen, die zu einer Inanspruchnahme der Kommune führen können. <sup>6),7),8)</sup> 4.2.1 Bürgschaften 4.2.2 Sonstige Verpflichtungen nach Art. 72 Abs. 2 GO, Art. 66 Abs. 2 LKrO, Art. 64 Abs. 2 BezO 4.2.3 Sonstige Verpflichtungen, die zu einer Inanspruchnahme der Kommune führen können <sup>9)</sup>	2	0	5	0				

<sup>1)</sup> Unzutreffendes bitte streichen.

<sup>2)</sup> Die Angaben zu Nrn. 1 (mit dem Gesamtbetrag ohne Untergliederung nach Laufzeiten), 3 und 4 sind für **kommunale Unternehmen**, auf die die Vorschriften der **EBV** über Wirtschaftsführung und Rechnungswesen angewendet werden, für sonstige kommunale Unternehmen, und für **Krankenhäuser** und Pflegeeinrichtungen mit kaufmännischem Rechnungswesen in besonderen Abschnitten darzustellen.

<sup>3)</sup> Die Restlaufzeiten berechnen sich jeweils ab dem 1. Januar des Planungsjahres. Endfällige Darlehen sind gesondert zu kennzeichnen. KfW-Kredite sowie Kredite von Landesbanken und Sparkassen sind unter Nr. 1.6 auszuweisen.

<sup>4)</sup> Der Betrag ist jeweils nach Art (Bereiche 5 bis 8, siehe Nr. 1.1 AllgZVKommGrPI) und Umfang zu erläutern. Die jeweils geltende Bereichsabgrenzung ist zu beachten.

<sup>5)</sup> Anzugeben ist der Betrag der nach Maßgabe der Schuldenstatistik

<sup>6)</sup> Anstelle der Angaben unter Nr. 4.1.1 bis 4.2.3 kann auch eine eigene Zusammenstellung der genannten Geschäfte vorgelegt werden. Genehmigungsfreie Geschäfte können der Art nach zusammengefasst dargestellt werden. Verpflichtungen aus Leasingverträgen über bewegliche Gegenstände brauchen nicht aufgeführt zu werden.

<sup>7)</sup> Unter Nr. 4.1 und ggf. auch unter Nr. 4.2 sind jeweils (auch wenn im Vorjahr bzw. im Haushaltsjahr keine Zahlungen angefallen sind bzw. anfallen) auch die Projektkosten (insbesondere auch von PPP-Modellen) nach dem Wirtschaftlichkeitsvergleich (§ 10 KommHV-Kameralistik) anzugeben (vgl. dazu auch Nr. 6 der IMBek vom 6. Februar 2007, AllMBI S. 187) und zwar der Gesamtbetrag und der investive Anteil. Soweit die Kommune voraussichtlich nicht oder nicht in voller Höhe in Anspruch genommen wird (z. B. aus Geschäftsbesor-

---

gungsverträgen) kann zusätzlich der Betrag nach Maßgabe der im Rahmen des Wirtschaftlichkeitsvergleichs erforderlichen Risikoabschätzung angegeben werden. Zur Risikoabschätzung vgl. Nr. 6 der IMBek vom 6. Februar 2007 (AllMBI S. 187); bei ÖPP-Modellen vgl. PPP-Leitfaden Teil 2 S. 9 im Internet unter [http://www.innenministerium.bayern.de/imperia/md/content/stmi/bauen/themen/ppp/leitfaden\\_teil2.pdf](http://www.innenministerium.bayern.de/imperia/md/content/stmi/bauen/themen/ppp/leitfaden_teil2.pdf)

<sup>8)</sup> Bürgschaften für Förderungen können zusammengefasst dargestellt werden. Die Risikoeinschätzung ist zu erläutern.

<sup>9)</sup> Unter Nr. 4.2.3 sind mit Art und Betrag insbesondere Verpflichtungen aus Verlustabdeckung von Sondervermögen, verbundenen Unternehmen (mit Davon-Vermerk für Kommunalunternehmen) und Beteiligungen anzugeben.



# **Übersicht Finanzplanungszeitraum gültigen Kreditemächtigen.**

**Gemeinde Steinach**

**2025**



Anlage:  
Muster zu § 2 Abs. 2 Nr. 5 KommHV-Kameralistik

Übersicht über die im Finanzplanungszeitraum gültigen Kreditermächtigungen aus den Vorjahren und deren Inanspruchnahmen - in 1.000 Euro -

	Kredit- ermächtigung lt. HH-Satzung <sup>1)</sup>	Vorjahre			nicht in Anspruch genommene, gültige Kredit- ermächtigungen aus Vorjahren <sup>3)</sup>	aktuelles HHJ		Folgejahre			endgültig verfallend nach Ablauf der Gültigkeits- dauer <sup>6)</sup>	
		tatsächliche Inanspruchnahme <sup>2)</sup>				Kredit- ermächtigung insgesamt <sup>4)</sup>	geplante Inanspruch- nahme	geplante Inanspruchnahme				
		2022	2023	2024				2026	2027	2028		
	1	2	3	4	5	6	7	8	9	10	11	
2022					→							
2023					→							
2024					→							
2025	0					→	0 <sub>5)</sub>					
2026	3670							3670 <sub>5)</sub>				
2027	3035								3035 <sub>5)</sub>			
2028	40									40 <sub>5)</sub>		
Summen:	6745	0	0	0	0		0	3670	3035	40	0	

Nachrichtlich:

Übersicht über die aus Vorjahren übertragenen Haushaltsreste für Einnahmen aus der Aufnahme von Krediten - in 1.000 Euro -

Nr.	Unterabschnitt	Untergruppe	Übertrag aus Vorjahren auf das aktuelle Haushaltsjahr <sup>7)</sup>
Summe:			0

# Erläuterungen:

<sup>1)</sup> Festsetzung gemäß jeweiliger Haushaltssatzung bzw. geplante satzungsmäßige Festsetzungen gemäß mittelfristiger Finanzplanung

<sup>2)</sup> tatsächliche Inanspruchnahme der Kreditermächtigung mit Abschluss eines Kreditvertrages; in welchem Umfang die Kreditermächtigung durch den Abschluss des Kreditvertrages in Anspruch genommen wird, bestimmt sich nach der Höhe des Geldbetrags, den der Kreditgeber nach dem abgeschlossenen Kreditvertrag verpflichtet ist, dem Kreditnehmer zur Verfügung zu stellen (Valuta)

<sup>3)</sup> = Delta aus Sp. 1 und den Summen der Sp. 2 bis 4

<sup>4)</sup> = Summe aus Kreditermächtigung gemäß Haushaltssatzung für das aktuelle Haushaltsjahr (vgl. Sp. 1) und noch nicht in Anspruch genommenen, gültigen Kreditermächtigungen aus Vorjahren (vgl. Summe aus Sp. 5)

<sup>5)</sup> Die hier eingetragenen Werte müssen mit der Kreditermächtigung gemäß Haushaltssatzung für das aktuelle Haushaltsjahr bzw. den geplanten Festsetzungen gemäß mittelfristiger Finanzplanung (vgl. Sp. 1) übereinstimmen.

<sup>6)</sup> = Delta aus Sp. 1 und den Summen aus Sp. 2 bis 4, 7 und 8 bis 10

<sup>7)</sup> Die Summe der Überträge aus Vorjahren darf grundsätzlich nicht höher als die noch nicht in Anspruch genommenen, gültigen Kreditermächtigungen aus Vorjahren (vgl. Summe aus Sp. 5) sein.





**Finanzplan**  
**Gemeinde Steinach**  
**2025**



Finanzplan 2025 - 1. Nachtrag Modell 1 1. Einnahmen und Ausgaben nach Arten				Beträge in EUR (Tausend)					
				2024 4	2025 5	2026 6	2027 7	2028 8	Fi.Rest 9
<u>Einnahmen des Verwaltungshaushalts</u>									
<u>Steuern, allg. Zuweisungen u. Umlagen</u>									
01	000,001	Grundsteuern A und B	413	425	426	427	428	-	
02	003,004	Gewerbsteuer nach Ertrag u.Kapital (einschl. Lohnsummensteuer)	1.550	5.000	2.000	2.000	2.000	-	
03	01	Gemeindeanteil a.d. Einkommensteuer	2.440	2.690	2.840	2.995	3.136	-	
04	02,03	Andere Steuern u. steuerähn. Einn.	9	9	9	9	9	-	
05	00 - 03	Steuern zusammen	4.412	8.124	5.275	5.431	5.573	-	
06	04-06,08,09	Allgemeine Zuweisungen	1.157	958	942	927	912	-	
07	07	Allgemeine Umlagen	-	-	-	-	-	-	
08	0	Steuern, allgemeine Zuweisungen und Umlagen zusammen (Hauptgruppe 0)	5.569	9.082	6.217	6.358	6.486	-	
<u>Einnahmen aus Verwaltung u. Betrieb</u>									
09	10,11,12	Gebühren und ähnliche Entgelte, zweckgebundene Abgaben	471	695	700	713	712	-	
10	13,14,15	Einnahmen aus Verkauf, Mieten und Pachten, sonstige Verwaltungs- und Betriebseinnahmen	37	36	54	54	55	-	
	16,17,19	Erstattung von Verwaltungs- und Betriebsausgaben, Zuweisungen und Zuschüsse für lfd. Zwecke							
11	160,170,19	vom Bund, LAF, ERP-Sondervermögen	-	-	-	-	-	-	
12	161,171	vom Land	887	1.103	1.113	1.120	1.132	-	
13	162,163, 172,173	von Gemeinden, Gemeindeverbänden Zweckverbänden	41	40	53	44	42	-	
14	164-168, 169, 174-178	von sonstigen Bereichen	451	557	532	542	553	-	
15	1	Einnahmen aus Verwaltung und Betrieb zusammen (Hauptgruppe 1)	1.887	2.430	2.451	2.474	2.494	-	
<u>Sonstige Finanzeinnahmen</u>									
16	20	Zinseinnahmen	-	-	-	-	-	-	
17	23	Schuldendiensthilfen	-	-	-	-	-	-	
18	21,22, 24-28	übrige Finanzeinnahmen	407	363	357	413	433	-	
19	2	Sonstige Finanzeinnahmen zusammen (Hauptgruppe 2)	407	363	357	413	433	-	
20	0-2	Einnahmen des Verwaltungshaushalts zusammen (Hauptgruppe 0-2)	7.863	11.874	9.025	9.246	9.412	-	

Finanzplan 2025 - 1. Nachtrag Modell 1 1. Einnahmen und Ausgaben nach Arten				Beträge in EUR (Tausend)					
				2024 4	2025 5	2026 6	2027 7	2028 8	Fi.Rest 9
<u>Einnahmen des Vermögenshaushalts</u>									
<u>Einnahmen des Vermögenshaushalts</u>									
21	30	Zuführung vom Verwaltungshaushalt	284	2.817	87	11	14	-	
22	31	Entnahmen aus Rücklagen	995	-	1.372	-	4	-	
23	32,33,34	Rückfl.v.Darlehen u.Kapitaleinl., Einnahmen aus der Veräußerung von Beteiligungen und von Sachen des Anlagevermögens	778	66	78	-	600	-	
24	35	Beiträge und ähnliche Entgelte	1.984	263	1.789	557	205	-	
	36	Zuweisungen, Zuschüsse für Invest. und Invest.förderungsmaßnahmen							
25	360	vom Bund, LAF, ERP-Sondervermögen	34	25	-	-	-	-	
26	361	vom Land	582	533	173	343	173	-	
27	362,363	von Gemeinden, Gemeindeverbänden, Zweckverbänden und dgl.	160	78	-	-	-	-	
28	364-368	von sonstigen Bereichen	20	-	-	-	-	-	
	37	Einnahmen aus Krediten und Inneren Darlehen							
29	370	vom Bund, LAF, ERP-Sondervermögen	-	-	-	-	-	-	
30	371	vom Land	-	-	-	-	-	-	
31	372,373	von Gemeinden, Gemeindeverbänden, Zweckverbänden und dgl.	-	-	-	-	-	-	
32	374-378	vom sonst. öffentlichen Bereich und Kreditmarkt	-	-	3.670	3.035	40	-	
33	379	Innere Darlehen	-	-	-	-	-	-	
34	3	Einnahmen des Vermögenshaushalts zusammen (Hauptgruppe 3)	4.836	3.782	7.170	3.946	1.036	-	
35	0-3	Summe der Einnahmen (Hauptgruppen 0-3)	12.698	15.657	16.195	13.192	10.448	-	

Finanzplan 2025 - 1. Nachtrag Modell 1 1. Einnahmen und Ausgaben nach Arten					Beträge in EUR (Tausend)			
			2024 4	2025 5	2026 6	2027 7	2028 8	Fi.Rest 9
<u>Ausgaben des Verwaltungshaushalts</u>								
36	40-47	Personalausgaben (Hauptgruppe 4)	2.131	3.703	3.780	3.864	3.934	-
<u>Sächlicher Verwaltungs- und Betriebsaufwand</u>								
37	50-66,69	Sächlicher Verwaltungs- und Betriebsaufwand	1.256	1.499	1.366	1.395	1.402	-
38	670-678	Erstattung von Ausgaben des Verwaltungshaushalts	310	131	131	131	131	-
39	679	Innere Verrechnungen	444	508	519	530	540	-
40	68	Kalkulatorische Kosten	240	269	277	285	285	-
41	5/6	Sächl. Verwaltungs- und Betriebsaufwand zusammen (Hauptgruppe 5/6)	2.250	2.406	2.293	2.341	2.358	-
<u>Zuweisungen u.Zuschüsse</u>								
42	70	Zuschüsse für lfd. Zwecke an soziale oder ähnliche Einrichtungen	920	42	54	56	57	-
	71,72	Zuweisungen u. sonstige Zuschüsse für lfd.Zwecke, Schuldendiensthilfe						
43	710,720	an Bund, LAF, ERP-Sondervermögen	-	-	-	-	-	-
44	711,721	an Land	3	4	4	4	4	-
45	712,713,722,723	an Gemeinden, Gemeindeverbände Zweckverbände und dgl.	99	98	100	102	104	-
46	715,716	an kommunale u. sonstige öffentl. Sonderrechnungen	-	-	-	-	-	-
47	714,717,718,724,727,728	an sonstige Bereiche	3	3	3	3	3	-
48	73-78	Leistungen der Sozialhilfe u.ä.	-	-	-	-	-	-
49	7	Zuweisungen und Zuschüsse zusammen (Hauptgruppe 7)	1.025	147	161	164	167	-
<u>Sonstige Finanzausgaben</u>								
50	80	Zinsausgaben	-	-	134	225	225	-
51	81	Gewerbesteuerumlage	130	500	200	200	200	-
52	82,83	Allgem. Zuweisungen und Umlagen	2.041	2.299	2.368	2.439	2.512	-
53	84,85	Weitere Finanzausgaben, Deckungsreserve	2	2	2	2	2	-
54	86	Zuführung zum Vermögenshaushalt	284	2.817	87	11	14	-
55	8	Sonstige Finanzausgaben zusammen (Hauptgruppe 8)	2.457	5.618	2.791	2.877	2.953	-
56	4-8	Ausgaben des Verwaltungshaushalts zusammen (Hauptgruppe 4-8)	7.863	11.874	9.025	9.246	9.412	-

Finanzplan 2025 - 1. Nachtrag Modell 1					Beträge in EUR		
1. Einnahmen und Ausgaben nach Arten					(Tausend)		
		2024 4	2025 5	2026 6	2027 7	2028 8	Fi.Rest 9
<u>Ausgaben des Vermögenshaushalts</u>							
92,98	Gewährung von Darlehen,Zuweisungen und Zuschüsse für Investitionen						
57 920,980	an Bund, LAF, ERP-Sondervermögen	-	-	-	-	-	-
58 921,981	an Land	-	-	-	-	-	-
59 922,982, 923,983	an Gemeinden, Gemeindeverbände Zweckverbände und dgl.	58	120	773	98	80	-
60 924-928, 984-988	an sonstige Bereiche	42	1	1	1	1	-
93	Vermögenserwerb						
61 930	von Beteiligungen,Kapiteinlag.	-	-	-	-	-	-
62 932	von Grundstücken	1.021	1.029	850	700	200	-
63 935-939	von beweglichen Sachen des Anlagevermögens	347	287	213	170	138	-
64 94,95,96	Baumaßnahmen	3.283	1.377	5.315	2.910	440	-
65 92,93,94, 95,96,98	Investitionen u.Invest.-Förderungs- maßnahmen zusammen	4.752	2.814	7.151	3.879	859	-
66 90	Zuführung zum Verwaltungshaushalt	78	-	-	49	69	-
67 91	Zuführungen an Rücklagen	7	969	18	19	16	-
97	Tilgung von Krediten, Rückzahlung von Inneren Darlehen						
68 970	an Bund, LAF, ERP-Sondervermögen	-	-	-	-	-	-
69 971	an Land	-	-	-	-	-	-
70 972,973	an Gemeinden, Gemeindeverbände Zweckverbände und dgl.	-	-	-	-	-	-
71 974 - 978	an sonstigen öffentlichen Bereich und Kreditmarkt	-	-	-	-	93	-
72 979	Rückzahlung von inneren Darlehen	-	-	-	-	-	-
73 992	Deckung von Fehlbeträgen	-	-	-	-	-	-
74 990,991	übrige Ausg. d. Vermögenshaushalts	-	-	-	-	-	-
75 90,91,97, 99	sonst. Ausgaben des Vermögenshaushalts zusammen	84	969	18	67	178	-
76 9	Ausgaben des Vermögenshaushalts zusammen (Hauptgruppe 9)	4.836	3.782	7.170	3.946	1.036	-
77 4-9	Summe d. Ausgaben (Hauptgruppe 4-9)	12.698	15.657	16.195	13.192	10.448	-

Finanzplan 2025 - 1. Nachtrag Modell 1 2. Investitionen und Inv.förderungsmaßnahmen nach Aufgabenbereichen - Ausgaben -						Beträge in EUR (Tausend)		
			2024 4	2025 5	2026 6	2027 7	2028 8	Fi.Rest 9
01	00 - 08	Allgemeine Verwaltung	43	55	25	17	25	-
02	10 - 16	Öffentliche Sicherheit und Ordnung	86	12	10	170	10	-
Schulen								
03	21	Grund- und Hauptschulen	44	256	1.292	202	82	-
04	22	Realschulen	-	-	-	-	-	-
05	23	Gymnasien, Kollegs (ohne berufliche Gymnasien)	-	-	-	-	-	-
06	24 - 26	Berufsbildende Schulen	-	-	-	-	-	-
07	27	Förderschulen	-	-	-	-	-	-
08	28	Gesamtschulen, Schulzentren	-	-	-	-	-	-
09	20, 29	Übriges	-	4	40	40	-	-
10	2	Einzelplan -2- Zusammen	44	260	1.332	242	82	-
Wissenschaft, Forschung, Kulturpflege								
11	31	Wissenschaft, Forschung	-	-	-	-	-	-
12	35	Volksbildung	71	109	158	3	3	-
13	30, 32-34 36, 37	Übriges	8	21	3	3	3	-
14	3	Einzelplan -3- Zusammen	79	130	161	6	6	-
Soziale Sicherung								
15	43, 46	Einrichtungen d. Sozialhilfe, Kriegsopferfürsorge u. Jugendhilfe	193	63	-	-	-	-
16	40-42, 44, 45, 47-49	Übriges	-	-	-	-	-	-
17	4	Einzelplan -4- zusammen	193	63	-	-	-	-
Gesundheit, Sport, Erholung								
18	51	Krankenhäuser	-	-	-	-	-	-
19	50, 54	Sonst. Einricht. d. Gesundheitswesens	-	-	-	-	-	-
20	55 - 57	Sport, Badeanstalten	20	63	36	271	11	-
11	58, 59	Übriges	80	220	160	-	-	-
22	5	Einzelplan -5- zusammen	100	283	196	271	11	-

Finanzplan 2025 - 1. Nachtrag Modell 1 2. Investitionen und Inv.förderungsmaßnahmen nach Aufgabenbereichen - Ausgaben -							Beträge in EUR (Tausend)	
			2024 4	2025 5	2026 6	2027 7	2028 8	Fi.Rest 9
<u>Bau und Wohnungswesen, Verkehr</u>								
23	63 - 66	Straßen	2.057	906	900	690	220	-
24	60-62, 67-69	Übriges	494	426	505	545	5	-
25	6	Einzelplan -6- zusammen	2.552	1.332	1.405	1.235	225	-
<u>Öffentliche Einrichtungen, Wirtschaftsförderung</u>								
26	70,71	Abwasserbeseitigung	1.119	253	3.668	1.648	210	-
27	72	Abfallbeseitigung	-	-	-	-	-	-
28	73 - 79	Übriges	332	179	120	75	75	-
29	7	Einzelplan -7- zusammen	1.450	432	3.788	1.723	285	-
<u>Wirtschaftliche Unternehmen, Allg. Grund- und Sondervermögen</u>								
30	80 - 87	wirtschaftliche Unternehmen	16	28	-	-	-	-
31	88, 89	Allg. Grund- und Sondervermögen	167	200	200	200	200	-
32	8	Einzelplan -8- zusammen	183	228	200	200	200	-
<u>Gesamtzusammenstellung</u>								
33	0 - 8	Invest. und Invest.förderungs- maßnahmen (siehe lfd.Nr.65 Teil 1)	4.730	2.795	7.116	3.864	844	-



# **Investitionsprogramm 1. Nachtrag 2025**

**Gemeinde Steinach**

**2025**



a) Genaue Bezeichnung der Investitionen und Investitionsfördermaßn.	Gesamt- ansatz	1. Nachtrag 2025	Vom Gesamtansatz entfallen auf					
b) Finanzierung, Beiträge, Zuwendungen und Zuschüsse			HH-Rest f. 2025 aus 2024	2024	2025	2026	2027	2028
Für 2024 wurden die Ist-Werte der Jahresrechnung 2024 angesetzt	Euro			-in 1000 Euro-				
<b>Gemeindeorgane</b>								
a) Erwerb von beweglichen Sachen (Muni-App)	27.000			11	0	8	0	8
b) Erweiterungs- Um- und Ausbauten	0			0	0	0	0	0
c) Investitionszuweisungen von Gemeinden	0			0	0	0	0	0
<b>Hauptverwaltung/Verwaltungsgebäude</b>								
a) EDV-Ausstattung (Kopierer, Scanner, Aktenvernichter, Drucker Meldeamt, Aust. Hardware)	40.000		17	2	0	7	7	7
b) Zuwendung Förderung Energieeffizient Sanierung Rathaus	5.000			5	0	0	0	0
c) Sanierungen (Sanierung Keller, Erneuerung Heizkörper Sitzungssaal, Vordach mit Türe, Erneuerung Steuerung Schiebetür, Bauliche Nutzungsänderung, Konzept Wärmenetz, Büroausstattung)	224.000		33	106	55	10	10	10
<b>Feuerlöschwesen</b>								
a) Beschaffungen (Mitfahrsystem, Ausstattungsgegenstände, Laptop, Feuerwehrschränke FF Münster)	101.000		37	29	5	10	10	10
b) Hochbaumaßnahmen (Mülltonnenbox)	2.000	2		0	0	0	0	0
c) Baukosten/Planungskosten Löschwasserzisterne GE Wolferszell; 2027: Löschwasserzisterne Wohnbau	283.000		14	109	0	0	160	0
d) Planungskosten Wärmekonzept	1.000		1	0	0	0	0	0
e) Erweiterungs-, Um- Ausbauten: Waschbecken, Renovierungsarbeiten FF Steinach	25.000			19	6	0	0	0
f) Investitionszuschüsse von privaten Unternehmen	0			0	0	0	0	0
g) Investitionszuweisungen vom Land (Förderung Anschaffung Pager u. Sirenenumrüstung)	20.000			20	0	0	0	0
h) Verkauf von beweglichen Sachen (Tragkraftspritze)	1.000			1	0	0	0	0
<b>Einrichtungen der Jugendarbeit</b>								
a) Hochbaumaßnahmen KLJB	0			0	0	0	0	0
b) Erweiterungs-, Umbauten, Ausbauten KLJB	6.000			6	0	0	0	0
c) Spielplatzgeräte	92.000			32	15	15	15	15
d) Investitionszuweisungen von Gemeinden	10.000			10	0	0	0	0
<b>Tageseinrichtung für Kinder</b>								
a) Ablösebetrag Übernahme KITA	713.000			713	0	0	0	0
b) Erwerb v. bew. Sachen des Anlagevermögen (Anschaffung Ausstattungsgegenstände)	77.000	10		47	20	0	0	0
c) Hochbaumaßnahmen: Restzahlung Waldkindergartengruppe	158.000			128	30	0	0	0
d) Baunebenkosten Restzahlung Waldkindergartengruppe	21.000		14	7	0	0	0	0
e) Investitionszuweisung	0			0	0	0	0	0
f) Investitionszuschüsse von privaten Unternehmen	1.000			1	0	0	0	0

a) Genaue Bezeichnung der Investitionen und Investitionsfördermaßn.	Gesamt- ansatz	1. Nachtrag 2025	Vom Gesamtansatz entfallen auf					
b) Finanzierung, Beiträge, Zuwendungen und Zuschüsse			HH-Rest f. 2025 aus 2024	2024	2025	2026	2027	2028
Für 2024 wurden die Ist-Werte der Jahresrechnung 2024 angesetzt	Euro		-in 1000 Euro-					
<b>Naturschutz und Landschaftspflege</b>								
a) Erwerb von beweglichen Sachen des Anlagevermögen (Bänke, Tische, Mülleimer, Grünpflegeausstattung, Nachrüstung Hundekotstationen, Wandertafeln)	32.000	12	9	2	3	2	2	2
b) Investitionszuweisung von Gemeinden				0	3	0	0	0
<b>Bücherei</b>								
a) bewegl. Ausstattungsgegenstände, Betriebsausstattung, Hard- und Software	76.000		14	24	29	3	3	3
b) Hochbaumaßnahmen: Sanierung Außentreppe und Gehweg	10.000		10	0	0	0	0	0
c) Umbauten, Sanierungen (Vorbeugender Brandschutz; 2026: Energetische Dachsanierung mit PV-Anlage	259.000			34	80	145	0	0
d) Baunebenkosten (Planungskosten Nutzungsänderung, Brandschutz, Statiknachweis)	30.000		20	0	0	10	0	0
e) Investitionszuweisung vom Land (Erneuerung Ausstattung, Umstellung Bibliothekssoftware)	30.000		5	12	13	0	0	0
<b>Grund- und Hauptschulen</b>								
a) Investitionsumlage Schulverband Parkstetten	270.000			17	43	70	70	70
b) bewegl. Ausstattungsgegenstände	25.000	12		5	2	2	2	2
c) Schulausstattung (Renovierungsarbeiten Fenster u. Fensterfolien, Schränke u. Regale, Außenbeleuchtung, Schulmobiliar, Drehhocker, Musikinstrumente, Tischtennisplatte, Erneuerung Beschattungsanlage, Umbau Mittagsbetreuung zu Werkraum, Anlegen eines Schulgartens, Nachrüstung Brandschutz, Sitzbänke Pausenhof	216.000		21	65	100	10	10	10
d) Hochbaumaßnahmen (2025: Neubau Mittagsbetreuung; 2026: Neubau Mittagsbetreuung, Anbau Schulgebäude, Energetische Sanierung; 2027: Anbau Schulgebäude)	1.285.000			35	100	1050	100	0
d) Nebenkosten Hochbaumaßnahmen (Planungskosten Anbau Schulgebäude)	195.000		15	0	0	160	20	0
e) Schulbusbeschaffung 2026, 2027	80.000			0	0	40	40	0
f) Hochbaumaßnahmen Schülerbeförderung (Schulbuswartehäuschen)	4.000	4		0	0	0	0	0
g) Investitionszuweisungen vom Land (Förderung Digitalpakt Schule, 2027: Förderung Anbau Schulgebäude)	114.000	8		6	0	0	100	0
<b>Gemeindliches Archiv</b>								
a) bewegliche Ausstattungsgegenstände	5.000		2	0	0	1	1	1
b) Sonstige Ausgaben (Lizenzen u. Anfertigung Luftbilddaufnahmen)	4.000			0	4	0	0	0
c) Erweiterungs-/Um-/Ausbauten	1.000			0	1	0	0	0
<b>Denkmalschutz</b>								
a) Gutachten u. Bekämpfung Holzwurmbefall St. Martin, Turmuhrenanlage St. Tiburtius	20.000		15	0	5	0	0	0
<b>Soziale Einrichtung für Ältere</b>								
a) Umbaumaßnahmen Seniorentreff	3.000	1		0	2	0	0	0

a) Genaue Bezeichnung der Investitionen und Investitionsfördermaßn.	Gesamt- ansatz	1. Nachtrag 2025	Vom Gesamtansatz entfallen auf					
b) Finanzierung, Beiträge, Zuwendungen und Zuschüsse			HH-Rest f. 2025 aus 2024	2024	2025	2026	2027	2028
Für 2024 wurden die Ist-Werte der Jahresrechnung 2024 angesetzt	Euro			-in 1000 Euro-				
<b>Förderung des Sports</b>								
a) Investitionszuschüsse an übrige Bereiche (Zuschüsse für Sportvereine o.ä.)	6.000			2	1	1	1	1
<b>Sportanlagen</b>								
a) Hochbaumaßnahmen: Ergänzung Volleyballfeld, Nachrüstung PV-Anlage; 2027: Energetische Sanierung Alte Turnhalle	305.000			0	55	0	250	0
b) Baunebenkosten: Kostenanteil Erstellung Konzept Wärmeversorgung; 2026 u. 2027: Planungskosten Sanierung Alte Turnhalle	38.000		1	0	2	25	10	0
c) bewegl. Ausstattungsgegenstände (mobile Hebebühne, Grüngut Sportplatz, Fahrsilo klein)	36.000		19	2	0	5	5	5
d) Bautechnische Anlagen: Digitale Schließanlage, Überholung Entkalkungsanlage, Erneuerung Motorbremse mit Steuerung, Erneuerung Lüftungsmotoren	58.000		20	18	5	5	5	5
<b>Radwanderwege</b>								
a) Grunderwerb Radweg Steinach	181.000		30	1	0	150	0	0
b) Hochbaumaßnahme	0			0	0	0	0	0
c) Tiefbaumaßnahmen Geh- und Radweg Kreisstraße/Moos/Helmbergstraße; 2025:Radweg Wolferszell Wolfsberg	295.000	100	64	31	100	0	0	0
c) Baunebenkosten (Planung)	65.000		29	6	20	10	0	0
d) Veräußerung von Grundstücken	0			0	0	0	0	0
e) Investitionszuweisung durch Gemeinden	0			0	0	0	0	0
f) Investitionszuweisung Land: 2025: Förderung Radweg B20/Wolferszell, Wolfsberg; 2027: Förderung Radweg Steinach	320.000	150		0	100	0	70	0
<b>Wohnungsbauförderung - Baugebiete</b>								
a) Grunderwerbskosten	2.052.000		25	607	420	500	500	0
b) Veräußerungserlöse	603.000			3	0	0	0	600
<b>Gemeindestraßen</b>								
a) Investitionszuweisungen vom Land, Straßenausbaupauschale	218.000	-12		46	46	46	46	46
b) Veräußerungserlöse	14.000	5		9	0	0	0	0
c) Ablösung dinglicher Rechte (Gestattungsvertrag)	0			0	0	0	0	0
d) laufende Sanierungen (Kellerbergstr.) und Ortsstraßen; 2025: Kellerbergstr. 2. Bauabschnitt; 2026 bis 2028: Ortsstraßensanierungen	1.209.000		154	25	380	250	200	200
e) Baunebenkosten Kellerbergstr. und für laufende Sanierungen	131.000		19	12	30	30	20	20

a) Genaue Bezeichnung der Investitionen und Investitionsfördermaßn.	Gesamt- ansatz	1. Nachtrag 2025	Vom Gesamtansatz entfallen auf					
b) Finanzierung, Beiträge, Zuwendungen und Zuschüsse			HH-Rest f. 2025 aus 2024	2024	2025	2026	2027	2028
Für 2024 wurden die Ist-Werte der Jahresrechnung 2024 angesetzt	Euro		-in 1000 Euro-					
e) Erschließungskosten Oberes Dorf II (Straßenbau St.-Michael-Str., Gehweg Wolferszeller Seite)	13.000		13	0	0	0	0	0
e) Baunebenkosten Erschließung Oberes Dorf II	1.000			0	1	0	0	0
e) Erschließungsbeiträge Oberes Dorf II	0			0	0	0	0	0
f) Erschließungskosten Gewerbegebiet Steinach Süd Bepflanzung, Restzahlung Straßenbau GE/GI nördlicher Bereich	607.000		173	419	15	0	0	0
f) Baunebenkosten Erschließung Gewerbegebiet Steinach Süd Planungskosten, FF Gestaltungsplan u. bei Bedarf Deckblatt Nr. 2, Restzahlung Planungskosten Straßenbau GE/GI nördlicher Bereich	107.000		67	40	0	0	0	0
f) Gewerbegebiet Steinach Süd: Grunderwerb öffentliche Verkehrsflächen	901.000	100	500	1	300	0	0	0
f) Erschließungsbeiträge Gewerbegebiet Steinach Süd	3.024.000	24	1000	0	0	1500	500	0
g) Erschließungskosten Schloßstraße (Bepflanzung)	5.000			0	5	0	0	0
g) Baunebenkosten Erschließung Schloßstraße	0			0	0	0	0	0
g) Erschließungsbeiträge Schloßstraße	0			0	0	0	0	0
h) Erschließungskosten Ziegelofenweg II (Bepflanzung)	4.000		4	0	0	0	0	0
h) Baunebenkosten Erschließung Ziegelofenweg II	0			0	0	0	0	0
h) Erschließungsbeiträge Ziegelofenweg II	2.000			0	0	0	2	0
i) Erschließungskosten Gewerbegebiet Wolferszell Straßenbau	190.000		139	51	0	0	0	0
i) Baunebenkosten Erschließung Gewerbegebiet Wolferszell	23.000		6	17	0	0	0	0
i) Erschließungsbeiträge Gewerbegebiet Wolferszell	1.003.000		78	664	102	159	0	0
j) Erschließungskosten Sondergebiet Nahversorgung (Kostenanteil öff. Verkehrsflächen)	20.000		20	0	0	0	0	0
j) Baunebenkosten Sondergebiet Nahversorgung	41.000		22	14	5	0	0	0
j) Kostenbeteiligung Bauleitplanung	20.000		20	0	0	0	0	0
j) Erschließungsbeiträge Sondergebiet Nahversorgung	50.000			0	50	0	0	0
k) Erschließungskosten Wohnbau Entwicklungsgebiet	450.000			0	0	0	450	0
k) Baunebenkosten Wohnbau Entwicklungsgebiet	61.000		9	12	0	20	20	0
k) Erschließungsbeiträge Wohnbau Entwicklungsgebiet	150.000			0	0	0	0	150
l) Grunderwerb Gemeindestraßen Ortsgebiet	0			0	0	0	0	0
m) Erwerb von beweglichen Sachen (Streukisten, Verkehrszählgeräte)	17.000	10	7	0	0	0	0	0
<b>Kreisstraßen</b>								
a) Grunderwerb Ausbau Kreuzung SR8/Moosstraße/Helmbergstraße	93.000		56	37	0	0	0	0
b) Investitionszuweisung an Gemeinden (Sanierung Gehwege Münster) Kostenanteil	600.000			0	0	600	0	0
c) Tiefbaumaßnahmen Ausbau Kreuzung SR8/Moosstraße/Helmbergstraße	641.000	30	1	590	20	0	0	0
c) Planungskosten Ausbau Kreuzung SR8/Moosstraße/Helmbergstraße	97.000	1		86	10	0	0	0
d) Investitionszuweisung vom Land Ausbau Kreuzung SR8/Moosstraße/Helmbergstr.	375.000			275	100	0	0	0
e) Investitionszuweisungen von Gemeinden, Kostenanteil Landkreis Kreuzungsausbau	224.000			150	74	0	0	0

a) Genaue Bezeichnung der Investitionen und Investitionsfördermaßn.	Gesamt- ansatz	1. Nachtrag 2025	Vom Gesamtansatz entfallen auf					
b) Finanzierung, Beiträge, Zuwendungen und Zuschüsse			HH-Rest f. 2025 aus 2024	2024	2025	2026	2027	2028
Für 2024 wurden die Ist-Werte der Jahresrechnung 2024 angesetzt	Euro		-in 1000 Euro-					
<b>Bauhof</b>								
a) Bewegliche Sachen des AV (Umkleide Spint u. Kleidertrockensystem, Regalsystem, Tablet)	66.000		12	19	5	10	10	10
b) Arbeitsgeräte, Maschinen (Hebebühne, Kleintraktor Anbauheckenschere, Bagger Sortiergreifer, Erdbohrer, Schreinerei-Hobel)	176.000		12	38	36	30	30	30
c) Beschaffung von Fahrzeugen (Kleinfahrzeug, Aufrüstung Mulcher, Fahrzeug)	220.000		186	9	25	0	0	0
d) Verkauf von beweglichen Sachen	28.000	8	19	1	0	0	0	0
e) Gebäudeneubau	0			0	0	0	0	0
f) Hochbaumaßnahme (Reparaturarbeiten Gebäude, Außenbeleuchtung)	56.000		18	38	0	0	0	0
f) Baunebenkosten Hochbau (Kosten Erstellung Konzept Wärmeversorgung)	1.000		1	0	0	0	0	0
g) Um- u. Ausbauten	7.000			7	0	0	0	0
h) Tiefbaumaßnahmen	0			0	0	0	0	0
i) Bautechnische Anlagen (Ersatzantrieb Tor, Nachrüstung Schlaffseilschalter, Sanierung Ölabscheider)	17.000	9		4	4	0	0	0
j) Betriebstechnische Anlagen (Betonsteine Silo Schüttboxen, Werkstatt - verschließen KFZ Grube)	26.000		18	8	0	0	0	0
<b>Straßenbeleuchtung</b>								
a) Neubau Straßenbeleuchtung (Umrüstung Dorfgebiet LED-Technik, Straßenlampen Radweg Steinachbach, Reparatur beschädigte Leuchtenmasten "zum Lehmoos") 2027: Neubau Straßenbeleuchtung Wohnbau	100.000		48	12	0	0	40	0
<b>Abwasserbeseitigung</b>								
Steinach bzw. Maßnahmen f. Gesamtgemeinde								
a) Kanalherstellungsbeiträge Ortsgebiet	34.000		19	0	0	5	5	5
b) Sonstige Ausgaben, Erstellung Kanalkataster	48.000		28	0	0	20	0	0
c) Arbeitsgeräte und Maschinen (Investitionen für Pumpstationen wie Kellerberg mechanisch Elektro inkl. Fernwirktechnik FWT, Bärnzeller Str. mechanisch Elektro inkl. FWT, Bauhof Pumpstation PS Elektro inkl. FWT, RÜB Tauchwand, Münster RÜB Elektro mit FWT, Münster Messtechnik, Elektro mit FWT)	268.000		157	6	0	35	35	35
d) Tiefbaumaßnahmen (Kanalsanierungen Kellerbergstr., TV-Befahrung, Sanierung Kanalschächte und Straßenabläufe; 2026 bis 2028: Kanalsanierungen Ortsgebiet, TV-Befahrungen)	881.000	55	95	171	60	200	200	100
e) Baunebenkosten (Kanalsanierung Kellerbergstr., Planungskosten Kanalsanierungen)	78.000		20	8	0	20	20	10
e) Investitionszuweisung an gKU Erstellung eines Sanierungskonzeptes	72.000			18	18	18	18	0

a) Genaue Bezeichnung der Investitionen und Investitionsfördermaßn.	Gesamt- ansatz	1. Nachtrag 2025	Vom Gesamtansatz entfallen auf					
b) Finanzierung, Beiträge, Zuwendungen und Zuschüsse			HH-Rest f. 2025 aus 2024	2024	2025	2026	2027	2028
Für 2024 wurden die Ist-Werte der Jahresrechnung 2024 angesetzt	Euro		-in 1000 Euro-					
<i>Erweiterung Steinach-Oberes Dorf II</i>								
a) Kanalbaukosten	0			0	0	0	0	0
a) Baunebenkosten Kanalbau	0			0	0	0	0	0
b) Kanalherstellungsbeiträge	9.000		3	6	0	0	0	0
<i>Gewerbegebiet Rotham/Steinach-Süd</i>								
a) Kanalbaukosten Gewerbegebiet	551.000		11	540	0	0	0	0
a) Baunebenkosten Kanalisation Gewerbegebiet	48.000		21	27	0	0	0	0
b) Kanalherstellungsbeiträge	294.000	-365	124	25	400	60	50	0
<i>Gewerbegebiet Wolferszell</i>								
a) Kanalbaukosten GE Wolferszell	311.000		70	241	0	0	0	0
a) Baunebenkosten Kanalisation GE Wolferszell	16.000		8	8	0	0	0	0
b) Kanalherstellungsbeiträge	55.000			0	45	10	0	0
<i>Kläranlage Steinach</i>								
a) Arbeitsgeräte u. Maschinen	20.000		10	0	0	10	0	0
b) Hochbaumaßnahme (2026 und 2027: Erneuerung Kläranlage)	4.000.000			0	0	3000	1000	0
b) Baunebenkosten (Erneuerung Kläranlage: Planungskosten KLA u. Erstellung Analyse Neubau KLA, Schmutzwasserfrachtberechnung, 2026 - 2028: Planungskosten)	568.000		68	40	60	300	50	50
c) Anschaffung von beweglichen Sachen	10.000		5	0	0	5	0	0
d) Tiefbaumaßnahmen	0			0	0	0	0	0
<i>Kläranlage Kirchroth</i>								
a) Investitionszuweisung an Gemeinden (Gemeindeanteil an Entwässerungsanlage Münster/Kirchroth)	155.000			5	60	80	5	5
<i>Baugebiet Schloßstraße</i>								
a) Kanalbaumaßnahmen	0			0	0	0	0	0
a) Baunebenkosten	0			0	0	0	0	0
b) Kanalherstellungsbeiträge	3.000			0	3	0	0	0
<i>Baugebiet Ziegelofenweg II</i>								
a) Kanalbaumaßnahmen	0			0	0	0	0	0
b) Baunebenkosten	0			0	0	0	0	0
c) Kanalherstellungsbeiträge	2.000			0	2	0	0	0



a) Genaue Bezeichnung der Investitionen und Investitionsfördermaßn.	Gesamt- ansatz	1. Nachtrag 2025	Vom Gesamtansatz entfallen auf					
b) Finanzierung, Beiträge, Zuwendungen und Zuschüsse			HH-Rest f. 2025 aus 2024	2024	2025	2026	2027	2028
Für 2024 wurden die Ist-Werte der Jahresrechnung 2024 angesetzt	Euro			-in 1000 Euro-				
<b>Baugebiet GE Nahversorgung</b>								
a) Kanalherstellungsbeiträge	55.000			0	0	55	0	0
<b>Baugebiet Wohnbau Entwicklungsgebiet</b>								
a) Kanalbaumaßnahmen	300.000			0	0	0	300	0
b) Baunebenkosten	30.000			0	0	0	20	10
c) Kanalherstellungsbeiträge	50.000			0	0	0	0	50
<b>Baugebiet Wolferszeller Weg</b>								
a) Kanalherstellungsbeiträge	6.000			6	0	0	0	0
<b>Gewässer III. Ordnung</b>								
a) Investitionszuweisung vom Freistaat (Förderung Gewässerstrukturverbesserungsmaß- nahme Steinachbach, Investitionszuschuss Gew. III. Ordnung z. Planung Integrales Hochwasserschutzkonzept)	188.000			188	0	0	0	0
b) Tiefbaumaßnahmen (Gewässerstrukturverbesserungsmaßnahme)	57.000			57	0	0	0	0
b) Baunebenkosten Abnahme Wasserrechtsverfahren	13.000		3	4	6	0	0	0
c) Investitionsumlage Baukostenumlage ZV Gewässer III. Ordnung	33.000			18	0	5	5	5
<b>Abfallbeseitigung</b>								
a) Tiefbaumaßnahmen (Zu- und Abfahrt Wertstoffhof)	45.000		45	0	0	0	0	0
a) Nebenkosten Tiefbau	4.000		4	0	0	0	0	0
b) Investitionszuweisungen an Zweckverbände	0			0	0	0	0	0
<b>Bestattungswesen</b>								
a) Erweiterungs-, Um-, Ausbauten (Kühlwagen Leichenhaus Steinach)	16.000		11	5	0	0	0	0
<b>Sonstige öffentliche Einrichtungen</b>								
a) Betriebstechnische Anlagen	0			0	0	0	0	0
<b>Gemeinschaftshäuser</b>								
a) Investitionszuweisungen vom Land	16.000		16	0	0	0	0	0
b) Renovierungsmaßnahmen Dorfgem.Münster	99.000	16	26	2	5	30	10	10
b) Baunebenkosten, Planungskosten Gasthaus Münster	16.000		16	0	0	0	0	0
<b>Wirtschaftsförderung/Grunderwerb Gewerbegebiet</b>								
a) Veräußerungserlöse	492.000		36	326	52	78	0	0
b) Erwerb von Grundstücken	21.000			12	9	0	0	0

a) Genaue Bezeichnung der Investitionen und Investitionsfördermaßn.	Gesamt- ansatz	1. Nachtrag 2025	Vom Gesamtansatz entfallen auf					
b) Finanzierung, Beiträge, Zuwendungen und Zuschüsse			HH-Rest f. 2025 aus 2024	2024	2025	2026	2027	2028
Für 2024 wurden die Ist-Werte der Jahresrechnung 2024 angesetzt	Euro		-in 1000 Euro-					
<b>Gasversorgung</b>								
a) Tiefbaumaßnahmen, Gewerbegebiet GE/GI Süd	5.000		5	0	0	0	0	0
b) Investitionszuschüsse private Unternehmen (Herstellung Gashausanschluss GE Wolferszell)	10.000		10	0	0	0	0	0
c) Beiträge zur Energieversorgung Gewerbegebiet GE/GI Steinach Süd	0			0	0	0	0	0
<b>Wasserversorgung</b>								
a) Beiträge für Wasserversorgungsanlagen	10.000	1		9	0	0	0	0
b) Investitionszuweisung an Zweckverbände	1.000			1	0	0	0	0
<b>Fernwärmeversorgung</b>								
a) Investitionszuweisungen vom Bund	29.000		4	0	25	0	0	0
b) Planungskosten Kommunale Wärmeplanung	34.000		5	0	29	0	0	0
<b>Breitband</b>								
a) Investitionszuweisungen vom Bund (Breitbandausbau)	28.000		22	6	0	0	0	0
b) Tiefbaumaßnahmen, Breitbandausbau Kellerbergstr., Steinacher Str., Parkstettener Str.	224.000		26	57	41	50	25	25
b) Baunebenkosten (Planungskosten)	58.000	30	27	1	0	0	0	0
c) Investitionszuschüsse an Firmen	0			0	0	0	0	0
<b>Allgemeines Grundvermögen</b>								
a) Grunderwerb (Tauschflächen)	818.000		15	3	200	200	200	200
b) Tiefbaumaßnahmen	0			0	0	0	0	0
c) Investitionszuschüsse an übrige Bereiche	0			0	0	0	0	0
d) Veräußerung von Grundstücken	600.000		600	0	0	0	0	0
<b>Bebauter Grundbesitz</b>								
a) Hochbaumaßnahmen (Energetische Sanierung, Umbaumaßnahmen)	150.000		150	0	0	0	0	0
<b>Steuern, allgemeine Zuweisungen u. allgemeine Umlagen</b>								
a) Investitionspauschale	630.000			126	126	126	126	126
<b>Kredite</b>								
Kreditaufnahme	6.745.000			0	0	3670	3035	40
Tilgung	93.000			0	0	0	0	93

## **Verpflichtungsermächtigungen (gesamt)**

**Gemeinde Steinach**

**2025**



Übersicht über die aus Verpflichtungsermächtigungen voraussichtlich fällig werdenden Ausgaben				2025 - 1. Nachtrag Modell 1		Beträge in EUR (Tausend)	
Verpflichtungsermächtigung im Haushaltsplan des Jahres 1	2026 2	2027 3	Voraussichtlich fällige Ausgaben			2031 7	Folgejahre 8
			2028 4	2029 5	2030 6		
2025	0	0	0	0	0	0	0
Summe	0	0	0	0	0	0	0
Summe (bisher)	0	0	0	0	0	0	0
1. Nachtrag	0	0	0	0	0	0	0
Nachrichtlich: im Finanzplan vorgesehene Kreditaufnahmen	3.670	3.035	40	0	0	0	0

