

Haushaltsplan 2026

Gemeinde Steinach

2026

Inhaltsverzeichnis

Haushaltsplan 2026	Seite
Haushaltssatzung - Entwurf	1
Zusammenfassung Einnahmen/Ausgaben/VE	5
Zusammenfassung Einnahmen/Ausgaben/VE nach UAB	9
Haushaltsquerschnitt	19
Gruppierungsübersicht (neu)	31
Beurteilung dauernde Leistungsfähigkeit	43
Einzelplan - Verwaltungshaushalt	47
Einzelplan - Vermögenshaushalt	141
Stellenplan 2026	231
Vorbericht 2026	239
Stand der Rücklagen	259
Schuldenstandsübersicht	263
Übersicht Finanzplanungszeitraum gültigen Kreditermächtig.	269
Finanzplan	273
Investitionsprogramm	281
Verpflichtungsermächtigungen	291

Haushaltssatzung - Entwurf

Gemeinde Steinach

2026

-Entwurf-

Haushaltssatzung

der Gemeinde Steinach
(Landkreis Straubing-Bogen)
für das Haushaltsjahr 2026

Auf Grund des Art. 63ff. der Gemeindeordnung erlässt die Gemeinde Steinach folgende Haushaltssatzung:

§1

Der als Anlage beigefügte Haushaltsplan 2026 wird hiermit festgesetzt; er schließt

im **Verwaltungshaushalt** in den Einnahmen und Ausgaben mit

€ 9.189.500,00

und

im **Vermögenshaushalt** in den Einnahmen und Ausgaben mit

€ 2.612.900,00

ab.

§2

Kreditaufnahmen für Investitionen und Investitionsfördermaßnahmen sind nicht vorgesehen.

§3

Verpflichtungsermächtigungen im Vermögenshaushalt werden nicht festgesetzt.

§4

(1) Die Steuersätze (Hebesätze) für nachstehende Gemeindesteuern werden –wie folgt– festgesetzt:

Gewerbsteuer

360 v.H.

(2) Die Steuersätze (Hebesätze) für nachstehende Gemeindesteuer wurden durch die Hebesatzsatzung Grundsteuer vom 04.12.2024 ab dem Haushaltsjahr 2025 wie folgt festgesetzt:

Grundsteuer

a) für die land- und forstwirtschaftlichen Betriebe (A)

240 v.H.

b) für die Grundstücke (B)

240 v.H.

§ 5

Der Höchstbetrag der Kassenkredite zur Leistung von Ausgaben nach dem Haushaltsplan wird auf **€ 300.000** festgesetzt.

§6

Weitere Festsetzungen werden nicht vorgenommen.

§7

Diese Haushaltssatzung tritt mit dem 01. Januar 2026 in Kraft.

Steinach, den

Gemeinde Steinach

Christine Hammerschick
1.Bürgermeisterin

Zusammenfassung Einnahmen/Ausgaben/VE

Gemeinde Steinach

2026

Gesamtplan 2026 - Modell 1 aus den rechtskräftigen Vorjahreswerten kopiert						Beträge in EUR	
1. Zusammenfassung der Einnahmen, Ausgaben und Verpflichtungsermächtigungen							
Nr 1	Einzelplan Bezeichnung 2	Ansatz 2026		Ansatz 2025		Ergebnis 2024	
		Einnahmen 3	Ausgaben 4	Einnahmen 6	Ausgaben 7	Einnahmen 8	Ausgaben 9
Verwaltungshaushalt							
0	Allgemeine Verwaltung	106.000	1.037.200	117.500	1.023.600	104.068,94	865.251,69
1	Öffentliche Sicherheit und Ordnung	25.300	87.200	28.300	111.300	39.729,32	115.811,09
2	Schulen	184.100	604.500	127.400	625.800	132.915,50	572.018,90
3	Wissenschaft, Forschung Kulturpflege	15.100	263.000	16.100	279.000	22.051,14	249.731,42
4	Soziale Sicherung	1.226.700	2.644.600	1.142.700	2.473.600	907.362,33	1.966.326,60
5	Gesundheit, Sport, Erholung	10.100	202.400	12.400	203.500	7.235,85	178.444,58
6	Bau- und Wohnungswesen, Verkehr	88.200	316.700	84.400	311.900	84.790,80	255.722,08
7	Öffentl. Einrichtungen, Wirtschaftsförderung	937.300	1.243.400	912.300	1.214.700	804.526,40	1.085.702,72
8	Wirtschaftl. Unternehmen Grund- u. Sondervermögen	102.500	26.200	82.400	20.300	74.135,95	4.809,75
9	Allgemeine Finanzwirtschaft	6.494.200	2.764.300	9.350.800	5.610.600	6.334.528,03	3.217.525,43
Summe Verwaltungshaushalt		9.189.500	9.189.500	11.874.300	11.874.300	8.511.344,26	8.511.344,26
Vermögenshaushalt							
0	Allgemeine Verwaltung	3.300	19.500	0	55.000	5.590,00	43.369,09
1	Öffentliche Sicherheit und Ordnung	0	44.000	0	12.200	22.514,00	85.907,85
2	Schulen	0	193.100	8.400	259.800	6.145,38	43.564,91
3	Wissenschaft, Forschung Kulturpflege	0	179.000	16.800	133.300	18.000,00	79.197,81
4	Soziale Sicherung	0	54.000	0	78.000	11.500,00	223.161,83
5	Gesundheit, Sport, Erholung	0	65.000	250.000	283.000	0,00	100.278,06
6	Bau- und Wohnungswesen, Verkehr	2.066.600	943.600	391.300	1.332.300	1.866.661,51	2.565.317,23
7	Öffentl. Einrichtungen, Wirtschaftsförderung	227.000	845.400	150.900	437.200	411.777,00	1.514.627,08
8	Wirtschaftl. Unternehmen Grund- u. Sondervermögen	102.000	210.000	26.700	228.200	594.207,52	183.083,43
9	Allgemeine Finanzwirtschaft	214.000	59.300	2.938.100	963.200	2.328.530,71	426.418,83
Summe Vermögenshaushalt		2.612.900	2.612.900	3.782.200	3.782.200	5.264.926,12	5.264.926,12
Gesamthaushalt		11.802.400	11.802.400	15.656.500	15.656.500	13.776.270,38	13.776.270,38
Verpflichtungs- ermächtigungen 5							
0	Allgemeine Verwaltung		-				
1	Öffentliche Sicherheit und Ordnung		-				
2	Schulen		-				
3	Wissenschaft, Forschung Kulturpflege		-				
4	Soziale Sicherung		-				
5	Gesundheit, Sport, Erholung		-				
6	Bau- und Wohnungswesen, Verkehr		-				
7	Öffentl. Einrichtungen, Wirtschaftsförderung		-				
8	Wirtschaftl. Unternehmen Grund- u. Sondervermögen		-				
9	Allgemeine Finanzwirtschaft		-				
Summe Verpflichtungsermächt.			-				

Zusammenfassung Einnahmen/Ausgaben/VE nach UAB

Gemeinde Steinach

2026

Gesamtplan 2026 - Modell 1 aus den rechtskräftigen Vorjahreswerten kopiert						Beträge in EUR	
Zusammenfassung der Einnahmen und Ausgaben - Verwaltungshaushalt nach Unterabschnitten							
Unterabschnitt Abschnitt/Einzelplan	Ansatz 2026		Ansatz 2025		Ergebnis 2024		
	Einnahmen	Ausgaben	Einnahmen	Ausgaben	Einnahmen	Ausgaben	
Verwaltungshaushalt							
0000 Gemeinde-, Kreis- und Bezirksorgane	0	149.500	0	156.900	0,00	127.308,53	
00 Gemeinde-, Kreis- und Bezirksorgane	0	149.500	0	156.900	0,00	127.308,53	
0200 Hauptverwaltung	71.900	494.000	78.000	504.500	60.976,09	413.776,04	
02 Hauptverwaltung	71.900	494.000	78.000	504.500	60.976,09	413.776,04	
0331 Kassenverwaltung	7.800	178.900	19.800	167.500	14.167,03	156.621,90	
0341 Steuerverwaltung	1.500	-	500	-	1.150,00	-	
03 Finanzverwaltung	9.300	178.900	20.300	167.500	15.317,03	156.621,90	
0501 Standesamt	4.500	14.800	4.000	13.300	4.671,50	7.296,20	
0521 Wahlen	3.400	29.900	2.500	19.200	9.990,44	13.117,42	
05 Besondere Dienststellen der allgemeinen Verwaltung	7.900	44.700	6.500	32.500	14.661,94	20.413,62	
0601 EDV-Anlage	-	121.800	-	112.900	-	94.849,22	
0689 Verwaltungsgebäude - Rathaus	16.900	48.300	12.700	49.300	13.113,88	52.282,38	
06 Einrichtungen für die gesamte Verwaltung	16.900	170.100	12.700	162.200	13.113,88	147.131,60	
0 Allgemeine Verwaltung	106.000	1.037.200	117.500	1.023.600	104.068,94	865.251,69	
1141 Umweltschutz und Tierschutz	-	3.100	-	4.000	-	5.621,66	
11 Öffentliche Ordnung	-	3.100	-	4.000	-	5.621,66	
1300 Brandschutz	25.300	84.100	28.300	106.300	39.729,32	110.189,43	
1351 Feuerbeschau	-	0	-	1.000	-	0,00	
13 Brandschutz	25.300	84.100	28.300	107.300	39.729,32	110.189,43	
1 Öffentliche Sicherheit und Ordnung	25.300	87.200	28.300	111.300	39.729,32	115.811,09	
2110 Grundschule Steinach	140.100	456.200	96.500	438.900	103.366,45	392.108,82	
2150 Kombinierte Grund und Mittelschulen	0	43.000	0	93.800	0,00	93.972,44	
21 Grund- und Hauptschulen	140.100	499.200	96.500	532.700	103.366,45	486.081,26	
2901 Schülerbeförderung von Volks- und Förderschülern (nach dem Gesetz notwendig)	44.000	83.000	30.900	73.200	29.549,05	66.869,49	
2950 Sonstige schulische Aufgaben	-	22.300	-	19.900	-	19.068,15	
29 übrige schulische Aufgaben	44.000	105.300	30.900	93.100	29.549,05	85.937,64	
2 Schulen	184.100	604.500	127.400	625.800	132.915,50	572.018,90	
3210 Museen, Sammlungen, Aus- stellungen und Archive	100	6.500	100	6.600	0,00	6.888,80	
32 Museen, Sammlungen, Ausstellungen	100	6.500	100	6.600	0,00	6.888,80	
3321 Musikpflege	-	5.500	-	6.100	-	5.225,00	
33 Theater und Musikpflege	-	5.500	-	6.100	-	5.225,00	
3440 Kreis- und Gemeindechronik	9.200	36.600	9.800	43.200	10.630,80	39.972,35	
34 Heimat- u. sonst. Kulturpflege	9.200	36.600	9.800	43.200	10.630,80	39.972,35	
3520 Büchereien	5.800	70.400	6.200	74.100	11.420,34	65.597,32	
35 Volksbildung	5.800	70.400	6.200	74.100	11.420,34	65.597,32	
3600 Naturschutz und Landschaftspflege	0	136.200	0	142.700	0,00	123.593,72	

Gesamtplan 2026 - Modell 1 aus den rechtskräftigen Vorjahreswerten kopiert							Beträge in EUR
Zusammenfassung der Einnahmen und Ausgaben - Verwaltungshaushalt nach Unterabschnitten							
Unterabschnitt Abschnitt/Einzelplan	Ansatz 2026		Ansatz 2025		Ergebnis 2024		
	Einnahmen	Ausgaben	Einnahmen	Ausgaben	Einnahmen	Ausgaben	
3650 Denkmalschutz und -pflege	-	7.800	-	6.300	-	8.454,23	
36 Naturschutz, Denkmalschutz und -pflege	0	144.000	0	149.000	0,00	132.047,95	
3 Wissenschaft, Forschung Kulturpflege	15.100	263.000	16.100	279.000	22.051,14	249.731,42	
4310 Soziale Einrichtungen für Ältere (ohne Pflegeeinrichtungen)	0	18.900	0	15.000	1.000,00	4.644,30	
4350 Soziale Einrichtungen für Wohnungslose	-	3.000	-	-	-	-	
43 Einrichtungen der Sozialhilfe und der Kriegsofferfürsorge	0	21.900	0	15.000	1.000,00	4.644,30	
4609 Einrichtungen der Jugendarbeit	0	48.500	0	50.600	2.056,20	42.650,14	
4649 Tageseinrichtungen für Kinde	1.226.700	2.574.000	1.142.700	2.407.800	904.306,13	1.918.927,16	
46 Einrichtungen der Jugendarbeit	1.226.700	2.622.500	1.142.700	2.458.400	906.362,33	1.961.577,30	
4701 Förderung der wohlfahrtspfle	0	200	0	200	0,00	105,00	
47 Förderung anderer Träger der wohlfahrtspflege und Jugend- hilfe sowie sonstiger Dritter	0	200	0	200	0,00	105,00	
4 Soziale Sicherung	1.226.700	2.644.600	1.142.700	2.473.600	907.362,33	1.966.326,60	
5400 Sonstige Einrichtungen und Maßnahmen der Gesundheits- pflege	-	-	-	-	-	0,00	
54 Sonstige Einrichtungen und Maßnahmen der Gesundheits- pflege	-	-	-	-	-	0,00	
5500 Förderung des Sports	-	24.500	-	20.100	-	20.803,08	
55 Förderung des Sports	-	24.500	-	20.100	-	20.803,08	
5600 Sportanlagen	10.100	173.700	12.400	177.500	7.235,85	152.419,60	
56 Eigene Sportstätten	10.100	173.700	12.400	177.500	7.235,85	152.419,60	
5939 Naherholungsgebiete,Naturpar und Erholungszentren	-	4.200	-	5.900	-	5.221,90	
59 Sonst. Erholungseinrichtungen	-	4.200	-	5.900	-	5.221,90	
5 Gesundheit, Sport, Erholung	10.100	202.400	12.400	203.500	7.235,85	178.444,58	
6000 Bauverwaltung	3.800	93.600	300	88.800	340,00	89.196,13	
60 Bauverwaltung	3.800	93.600	300	88.800	340,00	89.196,13	
6105 Orts- und Regionalplanung	-	17.000	-	16.900	-	1.426,35	
6121 Gutachterausschüsse, Vermessung	600	1.700	600	1.500	530,80	1.714,96	
61 Städtebauliche Planung, Städtebauförderung, Vermessung, Bauordnung	600	18.700	600	18.400	530,80	3.141,31	
6300 Gemeindestraßen	83.800	137.000	83.500	130.400	83.920,00	117.786,43	
63 Gemeindestraßen	83.800	137.000	83.500	130.400	83.920,00	117.786,43	
6709 Straßenbeleuchtung	-	35.500	-	37.400	-	33.482,26	
67 Straßenbeleuchtung und Straßenreinigung	-	35.500	-	37.400	-	33.482,26	

Gesamtplan 2026 - Modell 1 aus den rechtskräftigen Vorjahreswerten kopiert						Beträge in EUR	
Zusammenfassung der Einnahmen und Ausgaben - Verwaltungshaushalt nach Unterabschnitten							
Unterabschnitt Abschnitt/Einzelplan	Ansatz 2026		Ansatz 2025		Ergebnis 2024		
	Einnahmen	Ausgaben	Einnahmen	Ausgaben	Einnahmen	Ausgaben	
6901 Wasserläufe, Wasserbau	0	31.900	0	36.900	-	12.115,95	
69 Wasserläufe, Wasserbau	0	31.900	0	36.900	-	12.115,95	
6 Bau- und Wohnungswesen, Verkehr	88.200	316.700	84.400	311.900	84.790,80	255.722,08	
7000 Abwasserbeseitigung	460.000	309.200	440.000	300.100	400.590,61	276.951,51	
70 Abwasserbeseitigung	460.000	309.200	440.000	300.100	400.590,61	276.951,51	
7181 Kläranlage	0	150.800	0	139.900	0,00	123.639,10	
7196 Abwassereinleitung	100	300	100	400	143,20	226,01	
71 Abwasserbeseitigung	100	151.100	100	140.300	143,20	123.865,11	
7200 Abfallbeseitigung	25.000	38.400	25.000	36.200	24.428,20	31.207,94	
72 Abfallbeseitigung	25.000	38.400	25.000	36.200	24.428,20	31.207,94	
7500 Bestattungswesen	7.800	14.600	11.300	15.800	13.194,52	14.644,61	
75 Bestattungswesen	7.800	14.600	11.300	15.800	13.194,52	14.644,61	
7600 Sonstige öffentliche Einrichtungen	0	5.300	0	4.300	0,00	5.383,92	
7620 Gemeinschaftshäuser, Mehr- zweckhäuser, Stadthallen	3.300	17.800	2.000	19.600	2.143,14	17.294,49	
76 Sonstige öffentliche Einrichtungen	3.300	23.100	2.000	23.900	2.143,14	22.678,41	
7710 Bauhof	441.100	704.600	433.900	696.000	364.026,73	614.345,74	
77 Hilfsbetriebe der Verwaltung	441.100	704.600	433.900	696.000	364.026,73	614.345,74	
7901 Fremdenverkehr	-	400	-	400	-	210,00	
7919 Sonstige Förderung der Wirtschaft	-	2.000	-	2.000	-	1.799,40	
79 Fremdenverkehr, sonstige Förderung von Wirtschaft und Verkehr	-	2.400	-	2.400	-	2.009,40	
7 Öffentl. Einrichtungen, Wirtschaftsförderung	937.300	1.243.400	912.300	1.214.700	804.526,40	1.085.702,72	
8101 Elektrizitätsversorgung	75.200	-	75.200	-	65.925,33	-	
8131 Gasversorgung	4.300	-	2.500	-	3.314,58	-	
81 Versorgungsunternehmen	79.500	-	77.700	-	69.239,91	-	
8551 Forstwirtschaftliches Unternehmen	-	600	-	600	-	134,04	
85 Land- und forstwirtschaftliche Unternehmen	-	600	-	600	-	134,04	
8701 Kreditinstitute	0	-	0	-	4,21	-	
87 Sonstige wirtschaftliche Unternehmen	0	-	0	-	4,21	-	
8800 Bebauter Grundbesitz	18.000	20.600	0	17.700	0,00	0,00	
8811 Unbebauter Grundbesitz	5.000	5.000	4.700	2.000	4.891,83	4.675,71	
88 Allgemeines Grundvermögen	23.000	25.600	4.700	19.700	4.891,83	4.675,71	
8 wirtschaftl. Unternehmen Grund- u. Sondervermögen	102.500	26.200	82.400	20.300	74.135,95	4.809,75	
9000 Steuern, allgemeine Zuweisung und allgemeine Umlagen	6.207.300	2.676.800	9.081.600	2.799.000	6.065.381,71	2.195.240,21	
90 Steuern, allgemeine Zuweisungen und allgemeine Umlagen	6.207.300	2.676.800	9.081.600	2.799.000	6.065.381,71	2.195.240,21	
9121 Kredite, innere Darl., Kreditb- schaff.-kosten, Schuldendienst, Schuldendiensthilfe v. Dritten	-	0	-	0	-	0,00	
9151 Kalkulatorische Einnahmen	286.900	-	269.200	-	268.771,15	-	

Gesamtplan 2026 - Modell 1 aus den rechtskräftigen Vorjahreswerten kopiert						Beträge in EUR	
Zusammenfassung der Einnahmen und Ausgaben - Verwaltungshaushalt nach Unterabschnitten							
Unterabschnitt Abschnitt/Einzelplan	Ansatz 2026		Ansatz 2025		Ergebnis 2024		
	Einnahmen	Ausgaben	Einnahmen	Ausgaben	Einnahmen	Ausgaben	
9161 Zuführungen zwischen Verwaltungs- und Vermögens- haushalt	0	87.500	0	2.811.600	0,00	1.022.285,22	
9181 Zinsen aus der Anlage des Kassenbestandes einschließ- lich Kontokorrentverkehr	0	0	0	0	375,17	0,00	
91 Sonstige allgemeine Finanzwirtschaft	286.900	87.500	269.200	2.811.600	269.146,32	1.022.285,22	
9200 Abwicklung der Vorjahre	0	0	0	0	0,00	0,00	
92 Abwicklung der Vorjahre	0	0	0	0	0,00	0,00	
9699 Verrechnungstechnischer Abschnitt	0	0	0	0	0,00	0,00	
96 Verrechnungstechnischer Abschnitt	0	0	0	0	0,00	0,00	
9 Allgemeine Finanzwirtschaft	6.494.200	2.764.300	9.350.800	5.610.600	6.334.528,03	3.217.525,43	
Verwaltungshaushalt	9.189.500	9.189.500	11.874.300	11.874.300	8.511.344,26	8.511.344,26	

Gesamtplan 2026 - Modell 1 aus den rechtskräftigen Vorjahreswerten kopiert						Beträge in EUR	
Zusammenfassung der Einnahmen und Ausgaben - Vermögenshaushalt nach Unterabschnitten							
Unterabschnitt Abschnitt/Einzelplan	Ansatz 2026		Ansatz 2025		Ergebnis 2024		
	Einnahmen	Ausgaben	Einnahmen	Ausgaben	Einnahmen	Ausgaben	
Vermögenshaushalt							
0000 Gemeinde-, Kreis- und Bezirksorgane	3.300	15.000	0	0	0,00	10.469,09	
00 Gemeinde-, Kreis- und Bezirksorgane	3.300	15.000	0	0	0,00	10.469,09	
0200 Hauptverwaltung	-	0	-	0	-	6.300,00	
02 Hauptverwaltung	-	0	-	0	-	6.300,00	
0601 EDV-Anlage	-	4.500	-	0	-	5.500,00	
0670 Sonstige Einrichtungen für die gesamte Verwaltung	-	-	-	-	-	0,00	
0680 Verwaltungsgebäude	0	0	0	55.000	5.590,00	21.100,00	
06 Einrichtungen für die gesamte Verwaltung	0	4.500	0	55.000	5.590,00	26.600,00	
0 Allgemeine Verwaltung	3.300	19.500	0	55.000	5.590,00	43.369,09	
1301 Feuerlöschwesen	0	44.000	0	12.200	22.514,00	85.907,85	
13 Brandschutz	0	44.000	0	12.200	22.514,00	85.907,85	
1 Öffentliche Sicherheit und Ordnung	0	44.000	0	12.200	22.514,00	85.907,85	
2110 Grundschule Steinach	0	75.000	8.400	214.000	6.145,38	27.298,88	
2150 Kombinierte Grund- und Hauptschule	-	78.100	-	42.200	-	16.266,03	
21 Grund- und Hauptschulen	0	153.100	8.400	256.200	6.145,38	43.564,91	
2901 Schülerbeförderung von Volks- und Förderschülern (nach dem Gesetz notwendig)	-	40.000	-	3.600	-	0,00	
2921 Übrige schulische Aufgaben	-	0	-	0	-	0,00	
29 Übrige schulische Aufgaben	-	40.000	-	3.600	-	0,00	
2 Schulen	0	193.100	8.400	259.800	6.145,38	43.564,91	
3210 Museen, Sammlungen, Aus- stellungen und Archive	-	0	-	4.300	-	0,00	
32 Museen, Sammlungen, Ausstellungen	-	0	-	4.300	-	0,00	
3520 Büchereien	0	179.000	13.400	109.000	18.000,00	71.197,81	
35 Volksbildung	0	179.000	13.400	109.000	18.000,00	71.197,81	
3600 Naturschutz und Landschaftspflege	0	0	3.400	15.000	-	5.000,00	
3650 Denkmalschutz und -pflege	0	0	0	5.000	0,00	3.000,00	
36 Naturschutz, Denkmalschutz und -pflege	0	0	3.400	20.000	0,00	8.000,00	
3 Wissenschaft, Forschung Kulturpflege	0	179.000	16.800	133.300	18.000,00	79.197,81	
4310 Soziale Einrichtungen für Ältere (ohne Pflegeeinrichtungen)	-	1.000	-	3.000	-	-	
43 Einrichtungen der Sozialhilfe und der Kriegsopferfürsorge	-	1.000	-	3.000	-	-	
4600 Einrichtungen der Jugendarbeit	0	15.000	0	15.000	10.000,00	27.195,14	

Gesamtplan 2026 - Modell 1 aus den rechtskräftigen Vorjahreswerten kopiert							Beträge in EUR
Zusammenfassung der Einnahmen und Ausgaben - Vermögenshaushalt nach Unterabschnitten							
Unterabschnitt Abschnitt/Einzelplan	Ansatz 2026		Ansatz 2025		Ergebnis 2024		
	Einnahmen	Ausgaben	Einnahmen	Ausgaben	Einnahmen	Ausgaben	
4649 Tageseinrichtungen für Kinde	0	38.000	0	60.000	1.500,00	195.966,69	
46 Einrichtungen der Jugendarbeit	0	53.000	0	75.000	11.500,00	223.161,83	
4 Soziale Sicherung	0	54.000	0	78.000	11.500,00	223.161,83	
5500 Förderung des Sports	-	5.000	-	1.000	-	278,06	
55 Förderung des Sports	-	5.000	-	1.000	-	278,06	
5600 Sportanlagen	0	5.000	0	62.000	0,00	20.000,00	
56 Eigene Sportstätten	0	5.000	0	62.000	0,00	20.000,00	
5949 Radwanderwege	0	55.000	250.000	220.000	0,00	80.000,00	
59 Sonst. Erholungseinrichtungen	0	55.000	250.000	220.000	0,00	80.000,00	
5 Gesundheit, Sport, Erholung	0	65.000	250.000	283.000	0,00	100.278,06	
6201 Wohnungsbauförderung	0	450.000	0	420.000	3.724,90	431.000,00	
62 Wohnungsbauförderung und Wohnungsfürsorge	0	450.000	0	420.000	3.724,90	431.000,00	
6303 Gemeindestraße	422.600	1.000	39.800	420.000	56.875,14	160.000,00	
6305 Gemeindestraße Oberes Dorf II	0	0	0	300	0,00	3.100,00	
6306 Gemeindestraße Schloßstraße Münster	0	0	0	5.000	0,00	0,00	
6307 Gemeindestraße Ziegelofenweg 2	0	0	0	0	0,00	4.000,00	
6308 Gemeindestraße Gewerbegebiet Steinach Süd	1.500.000	225.000	24.200	415.000	1.000.000,00	1.100.000,00	
6309 Gemeindestraße Gewerbegebiet Wolferszell	144.000	40.000	102.500	0	292.900,00	62.200,00	
6310 Gemeindestraße Sondergebiet Nahversorgung	0	0	50.000	5.000	20.000,00	20.000,00	
6311 Gemeindestraße Wohnbau Entwicklungsgebiet	0	20.000	0	0	0,00	20.000,00	
63 Gemeindestraßen	2.066.600	286.000	216.500	845.300	1.369.775,14	1.369.300,00	
6500 Kreisstraßen	0	180.000	174.800	61.000	425.000,00	701.811,44	
65 Kreisstraßen	0	180.000	174.800	61.000	425.000,00	701.811,44	
6701 Straßenbeleuchtung	-	20.000	-	0	-	0,00	
67 Straßenbeleuchtung und Straßenreinigung	-	20.000	-	0	-	0,00	
6901 Wasserläufe, Wasserbau	0	7.600	0	6.000	68.161,47	63.205,79	
69 Wasserläufe, Wasserbau	0	7.600	0	6.000	68.161,47	63.205,79	
6 Bau- und Wohnungswesen, Verkehr	2.066.600	943.600	391.300	1.332.300	1.866.661,51	2.565.317,23	
7000 Abwasserbeseitigung	4.000	4.000	5.400	5.400	77.610,01	77.610,01	
7003 Abwasserbeseitigung	-	237.900	-	132.900	-	116.675,00	
7004 Abwasserbeseitigung Ortsgebiet	8.000	-	0	-	4.000,00	-	
7005 Abwasserbeseitigung Oberes Dorf II	0	0	0	0	9.461,88	0,00	
7006 Abwasserbeseitigung Münster	0	95.000	3.000	60.000	3.426,28-	4.974,42	
7007 Abwasserbeseitigung Ziegelofenweg 2	0	0	2.000	0	10.000,00-	0,00	
7008 Abwasserbeseitigung Gewerbegebiet Steinach Süd	85.000	0	35.000	0	150.000,00	550.000,00	
7009 Abwasserbeseitigung Gewerbegebiet Wolferszell	0	0	45.000	0	0,00	325.000,00	
7010 Abwasserbeseitigung	48.000	-	0	-	0,00	-	
7011 Abwasserbeseitigung Wohnbau Entwicklungsgebiet	0	0	0	0	0,00	0,00	

Gesamtplan 2026 - Modell 1 aus den rechtskräftigen Vorjahreswerten kopiert						Beträge in EUR	
Zusammenfassung der Einnahmen und Ausgaben - Vermögenshaushalt nach Unterabschnitten							
Unterabschnitt Abschnitt/ Einzelplan	Ansatz 2026		Ansatz 2025		Ergebnis 2024		
	Einnahmen	Ausgaben	Einnahmen	Ausgaben	Einnahmen	Ausgaben	
7012 Abwasserbeseitigung Wolferzeller Weg	0	-	0	-	31,39	-	
70 Abwasserbeseitigung	145.000	336.900	90.400	198.300	227.677,00	1.074.259,43	
7181 Kläranlage	-	200.000	-	60.000	-	121.900,00	
71 Abwasserbeseitigung	-	200.000	-	60.000	-	121.900,00	
7200 Abfallbeseitigung	0	0	0	0	23.800,00-	0,00	
72 Abfallbeseitigung	0	0	0	0	23.800,00-	0,00	
7500 Bestattungswesen	-	20.000	-	0	-	0,00	
75 Bestattungswesen	-	20.000	-	0	-	0,00	
7600 Sonstige öffentliche Einrichtungen	-	0	-	0	-	0,00	
7620 Gemeinschaftshäuser, Mehr- zweckhäuser, Stadthallen	16.000	50.000	0	21.000	16.000,00	10.000,00	
76 Sonstige öffentliche Einrichtungen	16.000	50.000	0	21.000	16.000,00	10.000,00	
7710 Bauhof	10.000	128.500	8.400	78.300	20.000,00	207.589,95	
77 Hilfsbetriebe der Verwaltung	10.000	128.500	8.400	78.300	20.000,00	207.589,95	
7911 Sonstige Förderung der Wirtschaft	56.000	110.000	52.100	79.600	171.900,00	100.877,70	
79 Fremdenverkehr, sonstige Förderung von Wirtschaft und Verkehr	56.000	110.000	52.100	79.600	171.900,00	100.877,70	
7 Öffentl. Einrichtungen, Wirtschaftsförderung	227.000	845.400	150.900	437.200	411.777,00	1.514.627,08	
8101 Elektrizitätsversorgung	0	-	0	-	0,00	-	
8131 Gasversorgung	0	0	0	0	0,00	10.000,00	
8141 Wasserversorgung	2.000	0	1.400	0	10.292,48-	883,43	
8161 Fernwärmeversorgung	0	5.000	25.300	28.200	4.500,00	5.000,00	
81 Versorgungsunternehmen	2.000	5.000	26.700	28.200	5.792,48-	15.883,43	
8800 Bebaueter Grundbesitz	-	0	-	0	-	150.000,00	
8810 Unbebaueter Grundbesitz	100.000	205.000	0	200.000	600.000,00	17.200,00	
88 Allgemeines Grundvermögen	100.000	205.000	0	200.000	600.000,00	167.200,00	
8 wirtschaftl. Unternehmen Grund- u. Sondervermögen	102.000	210.000	26.700	228.200	594.207,52	183.083,43	
9000 Steuern, allgemeine Zuweisung und allgemeine Umlagen	126.500	-	126.500	-	126.500,00	-	
90 Steuern, allgemeine Zuweisungen und allgemeine Umlagen	126.500	-	126.500	-	126.500,00	-	
9101 Allgemeine Rücklage (einschließlich Zinserträge)	0	59.300	0	963.200	1.179.745,49	426.418,83	
9121 Kredite, innere Darl., Kreditb- schaff.-Kosten, Schuldendienst, Schuldendiensthilfe v. Dritten	0	0	0	0	0,00	0,00	
9161 Zuführungen zwischen Verwaltungs- und Vermögens- haushalt	87.500	0	2.811.600	0	1.022.285,22	0,00	
91 Sonstige allgemeine Finanzwirtschaft	87.500	59.300	2.811.600	963.200	2.202.030,71	426.418,83	
9200 Abwicklung der Vorjahre	0	0	0	0	0,00	0,00	
92 Abwicklung der Vorjahre	0	0	0	0	0,00	0,00	

Gesamtplan 2026 - Modell 1 aus den rechtskräftigen Vorjahreswerten kopiert						Beträge in EUR	
Zusammenfassung der Einnahmen und Ausgaben - Vermögenshaushalt nach Unterabschnitten							
Unterabschnitt Abschnitt/Einzelplan	Ansatz 2026		Ansatz 2025		Ergebnis 2024		
	Einnahmen	Ausgaben	Einnahmen	Ausgaben	Einnahmen	Ausgaben	
9699 Verrechnungstechnischer Abschnitt	0	0	0	0	0,00	0,00	
96 Verrechnungstechnischer Abschnitt	0	0	0	0	0,00	0,00	
9 Allgemeine Finanzwirtschaft	214.000	59.300	2.938.100	963.200	2.328.530,71	426.418,83	
Vermögenshaushalt	2.612.900	2.612.900	3.782.200	3.782.200	5.264.926,12	5.264.926,12	
Gesamthaushalt	11.802.400	11.802.400	15.656.500	15.656.500	13.776.270,38	13.776.270,38	

Haushaltsquerschnitt
Gemeinde Steinach
2026

Gesamtplan 2026 - Modell 1 aus den rechtskräftigen Vorjahreswerten kopiert										Beträge in EUR
2. Haushaltsquerschnitt - A: Einzelpläne 0-8 pro Einwohner bei 3.399 Einwohnern (Stand: 31.03.2025)										
G1	Einnahmen aus Verw. u. Betrieb	sonstige Finanz- einnahmen	Personal- ausgaben	sächl. Verw. u. Betriebs- aufwand	Zuwei- sungen u. Zuschüsse	Zuschuß- bedarf (Sp. 3+4 - 5,6,7)	obj.bez. Einn. des Vermögens- haushalts	Baumaß- nahmen	sonstige Investi- tions- ausgaben	Verpfl.- ermäch- tigungen
	10-17,19	20-22 24-26,28	40-46	50-68 84,86,69	70-79	-	30-36	94-96	90-93 98,991	-
1/2	3	4	5	6	7	8	9	10	11	12
0	Allgemeine Verwaltung									
00	Gemeinde-, Kreis- und Bezirksorgane									
000	Gemeinde-, Kreis- und Bezirksorgane									
	0	0	127.100	22.400	0	149.500-	3.300	0	15.000	0
E:			37,39	6,59		43,98-	0,97		4,41	
00	0	0	127.100	22.400	0	149.500-	3.300	0	15.000	0
E:			37,39	6,59		43,98-	0,97		4,41	
02	Hauptverwaltung									
020	Hauptamt									
	71.900	0	390.000	103.500	500	422.100-	0	0	0	0
E:	21,15		114,74	30,45	0,15	124,18-				
02	71.900	0	390.000	103.500	500	422.100-	0	0	0	0
E:	21,15		114,74	30,45	0,15	124,18-				
03	Finanzverwaltung									
033	Kassenverwaltung									
	4.800	3.000	161.000	17.900	0	171.100-	0	0	0	0
E:	1,41	0,88	47,37	5,27		50,34-				
034	Steuerverwaltung									
	0	1.500	0	0	0	1.500	0	0	0	0
E:		0,44				0,44				
03	4.800	4.500	161.000	17.900	0	169.600-	0	0	0	0
E:	1,41	1,32	47,37	5,27		49,90-				
05	Besondere Dienststellen der allgemeinen Verwaltung									
050	Standesamt									
	4.500	0	0	14.800	0	10.300-	0	0	0	0
E:	1,32			4,35		3,03-				
052	wahlen, Volksbegehren,Volksentscheid, Bürgerbegehren,Bürgerentscheid									
	3.400	0	4.900	25.000	0	26.500-	0	0	0	0
E:	1,00		1,44	7,36		7,80-				
05	7.900	0	4.900	39.800	0	36.800-	0	0	0	0
E:	2,32		1,44	11,71		10,83-				
06	Einrichtungen für die gesamte Verwaltung									
060	Einrichtungen für die gesamte Verwaltung									
	0	0	0	117.200	4.600	121.800-	0	0	4.500	0
E:				34,48	1,35	35,83-			1,32	
068	Verwaltungsgebäude									
	16.900	0	0	48.300	0	31.400-	0	0	0	0
E:	4,97			14,21		9,24-				
06	16.900	0	0	165.500	4.600	153.200-	0	0	4.500	0
E:	4,97			48,69	1,35	45,07-			1,32	
0	101.500	4.500	683.000	349.100	5.100	931.200-	3.300	0	19.500	0
E:	29,86	1,32	200,94	102,71	1,50	273,96-	0,97		5,74	

Gesamtplan 2026 - Modell 1 aus den rechtskräftigen Vorjahreswerten kopiert										Beträge in EUR
2. Haushaltsquerschnitt - A: Einzelpläne 0-8 pro Einwohner bei 3.399 Einwohnern (Stand: 31.03.2025)										
G1	Einnahmen aus Verw. u. Betrieb	sonstige Finanzeinnahmen	Personalausgaben	sächl. Verw. u. Betriebsaufwand	Zuweisungen u. Zuschüsse	Zuschußbedarf (Sp. 3+4 - 5,6,7)	obj.bez. Einn. des Vermögenshaushalts	Baumaßnahmen	sonstige Investitionsausgaben	Verpfl.-ermächtigungen
	10-17,19	20-22 24-26,28	40-46	50-68 84,86,69	70-79	-	30-36	94-96	90-93 98,991	-
1/2	3	4	5	6	7	8	9	10	11	12
1	Öffentliche Sicherheit und Ordnung									
11	Öffentliche Ordnung									
114	Umweltschutz, Tierschutz (Allg.Verwaltungsaufgaben)									
	0	0	0	1.900	1.200	3.100-	0	0	0	0
E:				0,56	0,35	0,91-				
11	0	0	0	1.900	1.200	3.100-	0	0	0	0
E:				0,56	0,35	0,91-				
13	Brandschutz									
130	Brandschutz									
	25.300	0	7.400	75.200	1.500	58.800-	0	4.000	40.000	0
E:	7,44		2,18	22,12	0,44	17,30-		1,18	11,77	
135	Feuerbeschau									
	0	0	0	0	0	0	0	0	0	0
13	25.300	0	7.400	75.200	1.500	58.800-	0	4.000	40.000	0
E:	7,44		2,18	22,12	0,44	17,30-		1,18	11,77	
1	25.300	0	7.400	77.100	2.700	61.900-	0	4.000	40.000	0
E:	7,44		2,18	22,68	0,79	18,21-		1,18	11,77	
2	Schulen									
21	Grund- und Hauptschulen									
211	Grundschulen									
	140.100	0	198.700	257.500	0	316.100-	0	60.000	15.000	0
E:	41,22		58,46	75,76		93,00-		17,65	4,41	
215	Kombinierte Grund- und Hauptschulen									
	0	0	0	3.000	40.000	43.000-	0	0	78.100	0
E:				0,88	11,77	12,65-			22,98	
21	140.100	0	198.700	260.500	40.000	359.100-	0	60.000	93.100	0
E:	41,22		58,46	76,64	11,77	105,65-		17,65	27,39	
29	Übrige schulische Aufgaben									
290	Schülerbeförderung									
	44.000	0	60.500	22.500	0	39.000-	0	0	40.000	0
E:	12,94		17,80	6,62		11,47-			11,77	
292	Übrige schulische Aufgaben									
	0	0	0	0	0	0	0	0	0	0
295	Sonstige schulische Aufgaben									
	0	0	0	22.000	300	22.300-	0	0	0	0
E:				6,47	0,09	6,56-				
29	44.000	0	60.500	44.500	300	61.300-	0	0	40.000	0
E:	12,94		17,80	13,09	0,09	18,03-			11,77	
2	184.100	0	259.200	305.000	40.300	420.400-	0	60.000	133.100	0
E:	54,16		76,26	89,73	11,86	123,68-		17,65	39,16	

Gesamtplan 2026 - Modell 1 aus den rechtskräftigen Vorjahreswerten kopiert										Beträge in EUR	
2. Haushaltsquerschnitt - A: Einzelpläne 0-8 pro Einwohner bei 3.399 Einwohnern (Stand: 31.03.2025)											
G1	Einnahmen aus Verw. u. Betrieb	sonstige Finanz- einnahmen	Personal- ausgaben	sächl. Verw. u. Betriebs- aufwand	Zuwei- sungen u. Zuschüsse	Zuschuß- bedarf (Sp. 3+4 - 5,6,7)	obj.bez. Einn. des Vermögens haushalts	Baumaß- nahmen	sonstige Investi- tions- ausgaben	Verpfl.- ermäch- tigungen	
	10-17,19	20-22 24-26,28	40-46	50-68 84,86,69	70-79	-	30-36	94-96	90-93 98,991	-	
1/2	3	4	5	6	7	8	9	10	11	12	
3	Wissenschaft, Forschung										
	Kulturpflege										
32	Museen, Sammlungen, Ausstellungen										
321	Nichtwissenschaftliche Museen, Sammlungen, Ausstellungen und Archive										
	100	0	0	6.500	0	6.400-	0	0	0	0	
E:	0,03			1,91		1,88-					
32	100	0	0	6.500	0	6.400-	0	0	0	0	
E:	0,03			1,91		1,88-					
33	Theater und Musikpflege										
332	Musikpflege (ohne Musikschulen)										
	0	0	0	5.300	200	5.500-	0	0	0	0	
E:				1,56	0,06	1,62-					
33	0	0	0	5.300	200	5.500-	0	0	0	0	
E:				1,56	0,06	1,62-					
34	Heimat- u. sonst. Kulturpflege										
344	Kreis- und Gemeindechronik										
	9.200	0	2.800	33.800	0	27.400-	0	0	0	0	
E:	2,71		0,82	9,94		8,06-					
34	9.200	0	2.800	33.800	0	27.400-	0	0	0	0	
E:	2,71		0,82	9,94		8,06-					
35	Volksbildung										
352	Büchereien										
	5.800	0	10.300	60.100	0	64.600-	0	176.000	3.000	0	
E:	1,71		3,03	17,68		19,01-		51,78	0,88		
35	5.800	0	10.300	60.100	0	64.600-	0	176.000	3.000	0	
E:	1,71		3,03	17,68		19,01-		51,78	0,88		
36	Naturschutz, Denkmalschutz und -pflege										
360	Naturschutz und Landschaftspflege										
	0	0	0	133.900	2.300	136.200-	0	0	0	0	
E:				39,39	0,68	40,07-					
365	Denkmalschutz und -pflege										
	0	0	0	4.500	3.300	7.800-	0	0	0	0	
E:				1,32	0,97	2,29-					
36	0	0	0	138.400	5.600	144.000-	0	0	0	0	
E:				40,72	1,65	42,37-					
3	15.100	0	13.100	244.100	5.800	247.900-	0	176.000	3.000	0	
E:	4,44		3,85	71,82	1,71	72,93-		51,78	0,88		
4	Soziale Sicherung										
43	Einrichtungen der Sozialhilfe und der Kriegsopferfürsorge										

Gesamtplan 2026 - Modell 1 aus den rechtskräftigen Vorjahreswerten kopiert										Beträge in EUR
2. Haushaltsquerschnitt - A: Einzelpläne 0-8 pro Einwohner bei 3.399 Einwohnern (Stand: 31.03.2025)										
G1	Einnahmen aus Verw. u. Betrieb	sonstige Finanz- einnahmen	Personal- ausgaben	sächl. Verw. u. Betriebs- aufwand	Zuwei- sungen u. Zuschüsse	Zuschuß- bedarf (Sp. 3+4 - 5,6,7)	obj.bez. Einn. des Vermögens haushalts	Baumaß- nahmen	sonstige Investi- tions- ausgaben	Verpfl.- ermäch- tigungen
	10-17,19	20-22 24-26,28	40-46	50-68 84,86,69	70-79	-	30-36	94-96	90-93 98,991	-
1/2	3	4	5	6	7	8	9	10	11	12
431	Soziale Einrichtungen für Ältere (ohne Pflegeeinrichtungen)									
	0	0	0	16.700	2.200	18.900-	0	1.000	0	0
E:				4,91	0,65	5,56-		0,29		
435	Soziale Einrichtungen für wohnungslose									
	0	0	0	3.000	0	3.000-	0	0	0	0
E:				0,88		0,88-				
43	0	0	0	19.700	2.200	21.900-	0	1.000	0	0
E:				5,80	0,65	6,44-		0,29		
46	Einrichtungen der Jugendarbeit									
460	Einrichtungen der Jugendarbeit									
	0	0	0	46.600	1.900	48.500-	0	0	15.000	0
E:				13,71	0,56	14,27-			4,41	
464	Tageseinrichtungen für Kinder									
	1.226.700	0	2.181.700	305.100	87.200	1.347.300-	0	23.000	15.000	0
E:	360,90		641,87	89,76	25,65	396,38-		6,77	4,41	
46	1.226.700	0	2.181.700	351.700	89.100	1.395.800-	0	23.000	30.000	0
E:	360,90		641,87	103,47	26,21	410,65-		6,77	8,83	
47	Förderung anderer Träger der wohlfahrtspflege und Jugendhilfe sowie sonstiger Dritter									
470	Förderung der wohlfahrtspflege									
	0	0	0	200	0	200-	0	0	0	0
E:				0,06		0,06-				
47	0	0	0	200	0	200-	0	0	0	0
E:				0,06		0,06-				
4	1.226.700	0	2.181.700	371.600	91.300	1.417.900-	0	24.000	30.000	0
E:	360,90		641,87	109,33	26,86	417,15-		7,06	8,83	
5	Gesundheit, Sport, Erholung									
55	Förderung des Sports									
550	Förderung des Sports									
	0	0	0	7.000	17.500	24.500-	0	0	5.000	0
E:				2,06	5,15	7,21-			1,47	
55	0	0	0	7.000	17.500	24.500-	0	0	5.000	0
E:				2,06	5,15	7,21-			1,47	
56	Eigene Sportstätten									

Gesamtplan 2026 - Modell 1 aus den rechtskräftigen Vorjahreswerten kopiert										Beträge in EUR
2. Haushaltsquerschnitt - A: Einzelpläne 0-8 pro Einwohner bei 3.399 Einwohnern (Stand: 31.03.2025)										
G1	Einnahmen aus Verw. u. Betrieb	sonstige Finanz- einnahmen	Personal- ausgaben	sächl. Verw. u. Betriebs- aufwand	Zuwei- sungen u. Zuschüsse	Zuschuß- bedarf (Sp. 3+4 - 5,6,7)	obj.bez. Einn. des Vermögens- haushalts	Baumaß- nahmen	sonstige Investi- tions- ausgaben	Verpfl.- ermäch- tigungen
	10-17,19	20-22 24-26,28	40-46	50-68 84,86,69	70-79	-	30-36	94-96	90-93 98,991	-
1/2	3	4	5	6	7	8	9	10	11	12
560	Sportanlagen									
	10.100	0	18.900	154.800	0	163.600-	0	5.000	0	0
E:	2,97		5,56	45,54		48,13-		1,47		
56	10.100	0	18.900	154.800	0	163.600-	0	5.000	0	0
E:	2,97		5,56	45,54		48,13-		1,47		
59	Sonst. Erholungseinrichtungen									
593	Naherholungsgebiete, Naturparks und Erholungszentren									
	0	0	0	4.200	0	4.200-	0	0	0	0
E:				1,24		1,24-				
594	Radwanderwege									
	0	0	0	0	0	0	0	5.000	50.000	0
E:								1,47	14,71	
59	0	0	0	4.200	0	4.200-	0	5.000	50.000	0
E:				1,24		1,24-		1,47	14,71	
5	10.100	0	18.900	166.000	17.500	192.300-	0	10.000	55.000	0
E:	2,97		5,56	48,84	5,15	56,58-		2,94	16,18	
6	Bau- und Wohnungswesen, Verkehr									
60	Bauverwaltung									
600	Allgemeine Bauverwaltung									
	3.800	0	88.200	5.400	0	89.800-	0	0	0	0
E:	1,12		25,95	1,59		26,42-				
60	3.800	0	88.200	5.400	0	89.800-	0	0	0	0
E:	1,12		25,95	1,59		26,42-				
61	Städtebauliche Planung, Städtebauförderung, Vermessung, Bauordnung									
610	Orts- und Regionalplanung									
	0	0	0	17.000	0	17.000-	0	0	0	0
E:				5,00		5,00-				
612	Gutachterausschüsse, Vermessung									
	600	0	0	1.700	0	1.100-	0	0	0	0
E:	0,18			0,50		0,32-				
61	600	0	0	18.700	0	18.100-	0	0	0	0
E:	0,18			5,50		5,33-				
62	Wohnungsbauförderung und Wohnungsfürsorge									
620	Wohnungsbauförderung und Wohnungsfürsorge									
	0	0	0	0	0	0	0	0	450.000	0
E:									132,39	
62	0	0	0	0	0	0	0	0	450.000	0
E:									132,39	
63	Gemeindestraßen									

Gesamtplan 2026 - Modell 1 aus den rechtskräftigen Vorjahreswerten kopiert										Beträge in EUR
2. Haushaltsquerschnitt - A: Einzelpläne 0-8 pro Einwohner bei 3.399 Einwohnern (Stand: 31.03.2025)										
G1	Einnahmen aus Verw. u. Betrieb	sonstige Finanz- einnahmen	Personal- ausgaben	sächl. Verw. u. Betriebs- aufwand	Zuwei- sungen u. Zuschüsse	Zuschuß- bedarf (Sp. 3+4 - 5,6,7)	obj.bez. Einn. des Vermögens haushalts	Baumaß- nahmen	sonstige Investi- tions- ausgaben	Verpfl.- ermäch- tigungen
	10-17,19	20-22 24-26,28	40-46	50-68 84,86,69	70-79	-	30-36	94-96	90-93 98,991	-
1/2	3	4	5	6	7	8	9	10	11	12
630	Gemeindestraßen 83.800	0	0	137.000	0	53.200-	2.066.600	65.000	201.000	0
E:	24,65			40,31		15,65-	608,00	19,12	59,14	
631	Gemeindestraßen 0	0	0	0	0	0	0	20.000	0	0
E:								5,88		
63	83.800	0	0	137.000	0	53.200-	2.066.600	85.000	201.000	0
E:	24,65			40,31		15,65-	608,00	25,01	59,14	
65	Kreisstraßen 0	0	0	0	0	0	0	10.000	170.000	0
E:								2,94	50,01	
65	0	0	0	0	0	0	0	10.000	170.000	0
E:								2,94	50,01	
67	Straßenbeleuchtung und Straßenreinigung									
670	Straßenbeleuchtung 0	0	0	35.500	0	35.500-	0	20.000	0	0
E:				10,44		10,44-		5,88		
67	0	0	0	35.500	0	35.500-	0	20.000	0	0
E:				10,44		10,44-		5,88		
69	wasserläufe, Wasserbau									
690	wasserläufe, Wasserbau 0	0	0	30.900	1.000	31.900-	0	2.600	5.000	0
E:				9,09	0,29	9,39-		0,76	1,47	
69	0	0	0	30.900	1.000	31.900-	0	2.600	5.000	0
E:				9,09	0,29	9,39-		0,76	1,47	
6	88.200	0	88.200	227.500	1.000	228.500-	2.066.600	117.600	826.000	0
E:	25,95		25,95	66,93	0,29	67,23-	608,00	34,60	243,01	
7	Öffentl. Einrichtungen, wirtschaftsförderung									
70	Abwasserbeseitigung									
700	Abwasserbeseitigung 460.000	0	0	309.200	0	150.800	97.000	220.000	116.900	0
E:	135,33			90,97		44,37	28,54	64,72	34,39	
701	Abwasserbeseitigung 0	0	0	0	0	0	48.000	0	0	0
E:							14,12			
70	460.000	0	0	309.200	0	150.800	145.000	220.000	116.900	0
E:	135,33			90,97		44,37	42,66	64,72	34,39	
71	Abwasserbeseitigung									
718	Kläranlagen 0	0	0	150.800	0	150.800-	0	200.000	0	0
E:				44,37		44,37-		58,84		
719	Fäkalienbeseitigung 100	0	0	300	0	200-	0	0	0	0
E:	0,03			0,09		0,06-				
71	100	0	0	151.100	0	151.000-	0	200.000	0	0
E:	0,03			44,45		44,42-		58,84		
72	Abfallbeseitigung									

Gesamtplan 2026 - Modell 1 aus den rechtskräftigen Vorjahreswerten kopiert										Beträge in EUR
2. Haushaltsquerschnitt - A: Einzelpläne 0-8 pro Einwohner bei 3.399 Einwohnern (Stand: 31.03.2025)										
G1	Einnahmen aus Verw. u. Betrieb	sonstige Finanz- einnahmen	Personal- ausgaben	sächl. Verw. u. Betriebs- aufwand	Zuwei- sungen u. Zuschüsse	Zuschuß- bedarf (Sp. 3+4 - 5,6,7)	obj.bez. Einn. des Vermögens haushalts	Baumaß- nahmen	sonstige Investi- tions- ausgaben	Verpfl.- ermäch- tigungen
	10-17,19	20-22 24-26,28	40-46	50-68 84,86,69	70-79	-	30-36	94-96	90-93 98,991	-
1/2	3	4	5	6	7	8	9	10	11	12
720	Abfallbeseitigung									
	25.000	0	33.600	4.800	0	13.400-	0	0	0	0
E:	7,36		9,89	1,41		3,94-				
72	25.000	0	33.600	4.800	0	13.400-	0	0	0	0
E:	7,36		9,89	1,41		3,94-				
75	Bestattungswesen									
750	Allgemeines Bestattungswesen									
	7.800	0	0	14.600	0	6.800-	0	20.000	0	0
E:	2,29			4,30		2,00-		5,88		
75	7.800	0	0	14.600	0	6.800-	0	20.000	0	0
E:	2,29			4,30		2,00-		5,88		
76	Sonstige öffentliche Einrichtungen									
760	Sonstige öffentliche Einrichtungen									
	0	0	0	5.300	0	5.300-	0	0	0	0
E:				1,56		1,56-				
762	Gemeinschaftshäuser, Mehr- zweckhäuser, Stadthallen									
	3.300	0	0	17.500	300	14.500-	16.000	50.000	0	0
E:	0,97			5,15	0,09	4,27-	4,71	14,71		
76	3.300	0	0	22.800	300	19.800-	16.000	50.000	0	0
E:	0,97			6,71	0,09	5,83-	4,71	14,71		
77	Hilfsbetriebe der Verwaltung									
771	Bauhof									
	441.100	0	536.200	168.400	0	263.500-	10.000	43.500	85.000	0
E:	129,77		157,75	49,54		77,52-	2,94	12,80	25,01	
77	441.100	0	536.200	168.400	0	263.500-	10.000	43.500	85.000	0
E:	129,77		157,75	49,54		77,52-	2,94	12,80	25,01	
79	Fremdenverkehr, sonstige Förderung von Wirtschaft und Verkehr									
790	Fremdenverkehr, Fremdenverkehrsförderung									
	0	0	0	400	0	400-	0	0	0	0
E:				0,12		0,12-				
791	Sonstige Förderung der Wirtschaft									
	0	0	0	2.000	0	2.000-	56.000	110.000	0	0
E:				0,59		0,59-	16,48	32,36		
79	0	0	0	2.400	0	2.400-	56.000	110.000	0	0
E:				0,71		0,71-	16,48	32,36		
7	937.300	0	569.800	673.300	300	306.100-	227.000	643.500	201.900	0
E:	275,76		167,64	198,09	0,09	90,06-	66,78	189,32	59,40	
8	wirtschaftl. Unternehmen									
81	Grund- u. Sondervermögen Versorgungsunternehmen									

Gesamtplan 2026 - Modell 1 aus den rechtskräftigen Vorjahreswerten kopiert										Beträge in EUR
2. Haushaltsquerschnitt - A: Einzelpläne 0-8 pro Einwohner bei 3.399 Einwohnern (Stand: 31.03.2025)										
G1	Einnahmen aus Verw. u. Betrieb	sonstige Finanz- einnahmen	Personal- ausgaben	sächl. Verw. u. Betriebs- aufwand	Zuwei- sungen u. Zuschüsse	Zuschuß- bedarf (Sp. 3+4 - 5,6,7)	obj.bez. Einn. des Vermögens haushalts	Baumaß- nahmen	sonstige Investi- tions- ausgaben	Verpfl.- ermäch- tigungen
	10-17,19	20-22 24-26,28	40-46	50-68 84,86,69	70-79	-	30-36	94-96	90-93 98,991	-
1/2	3	4	5	6	7	8	9	10	11	12
810	Elektrizitätsversorgung									
	0	75.200	0	0	0	75.200	0	0	0	0
E:		22,12				22,12				
813	Gasversorgung									
	0	4.300	0	0	0	4.300	0	0	0	0
E:		1,27				1,27				
814	Wasserversorgung									
	0	0	0	0	0	0	2.000	0	0	0
E:							0,59			
816	Fernwärmeversorgung									
	0	0	0	0	0	0	0	5.000	0	0
E:								1,47		
81		79.500	0	0	0	79.500	2.000	5.000	0	0
E:		23,39				23,39	0,59	1,47		
85	Land- und forstwirtschaftliche Unternehmen									
855	Forstwirtschaftliche Unternehmen									
	0	0	0	600	0	600-	0	0	0	0
E:				0,18		0,18-				
85		0	0	600	0	600-	0	0	0	0
E:				0,18		0,18-				
87	Sonstige wirtschaftliche Unternehmen									
870	Sonstige wirtschaftliche Unternehmen									
	0	0	0	0	0	0	0	0	0	0
87		0	0	0	0	0	0	0	0	0
88	Allgemeines Grundvermögen									
880	Bebauter Grundbesitz									
	18.000	0	0	20.600	0	2.600-	0	0	0	0
E:	5,30			6,06		0,76-				
881	Unbebauter Grundbesitz									
	5.000	0	0	5.000	0	0	100.000	5.000	200.000	0
E:	1,47			1,47			29,42	1,47	58,84	
88		23.000	0	25.600	0	2.600-	100.000	5.000	200.000	0
E:	6,77			7,53		0,76-	29,42	1,47	58,84	
8		23.000	79.500	0	26.200	0	76.300	102.000	200.000	0
E:	6,77	23,39		7,71		22,45	30,01	2,94	58,84	
0-8	2.611.300	84.000	3.821.300	2.439.900	164.000	3.729.900-	2.398.900	1.045.100	1.508.500	0
E:	768,26	24,71	1124,24	717,83	48,25	1097,35-	705,77	307,47	443,81	

Gesamtplan 2026 - Modell 1 aus den rechtskräftigen Vorjahreswerten kopiert 2. Haushaltsquerschnitt - B: Einzelplan 9 pro Einwohner bei 3.399 Einwohnern (Stand: 31.03.2025)							Beträge in EUR	
Gl	Aufgabenbereich	Steuern und allg. Zuweisungen	sonstige Finanzeinnahmen	Deckungsreserve für Personalausgaben	sonstige Finanzausgaben	Überschuß (Sp. 3+4 - 5+6)	sonstige Einnahmen Vermögehaushalt	sonstige Ausgaben Vermögehaushalt
Gruppierungsnummer		00-08,09	20,21,23 26-28	47,85	80-84 86	-	30,31, 36 u. 37	90,91,97, 990,992
1	2	3	4	5	6	7	8	9
9	Allgemeine Finanzwirtschaft							
90	Steuern,allgemeine Zuweisungen und allgemeine Umlagen							
900	Steuern,allgemeine Zuweisungen und allgemeine Umlagen							
900	Steuern,allgemeine Zuweisungen und allgemeine Umlagen	6.207.300	0	0	2.676.800	3.530.500	126.500	0
	E:	1826,21			787,53	1038,69	37,22	
90		6.207.300	0	0	2.676.800	3.530.500	126.500	0
	E:	1826,21			787,53	1038,69	37,22	
91	Sonstige allgemeine Finanzwirtschaft							
910	Sonstige allgemeine Finanzwirtschaft (einschl. Allgemeine Rücklage)							
910	Sonstige allgemeine Finanzwirtschaft (einschl. Allgemeine Rücklage)	0	0	0	0	0	0	59.300
	E:							17,45
912	Kredite,innere Darl.,Kreditbeschaff.-Kosten,Schuldendienst, Schuldendiensthilfe v. Dritten							
912	Kredite,innere Darl.,Kreditbeschaff.-kosten,Schuldendienst, Schuldendiensthilfe v. Dritten	0	0	0	0	0	0	0
915	Kalkulatorische Einnahmen							
915	kalkulatorische Einnahmen	0	286.900	0	0	286.900	0	0
	E:		84,41			84,41		
916	Zuführungen zwischen Verwaltungs- und Vermögenshaushalt							
916	Zuführungen zwischen Verwaltungs- und Vermögenshaushalt	0	0	0	87.500	87.500-	87.500	0
	E:				25,74	25,74-	25,74	
918	Zinsen aus der Anlage des Kassenbestandes einschließlich Kontokorrentverkehr							
918	Zinsen aus der Anlage des Kassenbestandes einschließlich Kontokorrentverkehr	0	0	0	0	0	0	0
91		0	286.900	0	87.500	199.400	87.500	59.300
	E:		84,41		25,74	58,66	25,74	17,45
92	Abwicklung der Vorjahre							
920	Abwicklung der Vorjahre	0	0	0	0	0	0	0
920	Abwicklung der Vorjahre	0	0	0	0	0	0	0
92		0	0	0	0	0	0	0
96	Verrechnungstechnischer Abschnitt							
969	Verrechnungstechnischer Abschnitt							

Gesamtplan 2026 - Modell 1 aus den rechtskräftigen Vorjahreswerten kopiert 2. Haushaltsquerschnitt - B: Einzelplan 9 pro Einwohner bei 3.399 Einwohnern (Stand: 31.03.2025)								Beträge in EUR
G1	Aufgabenbereich	Steuern und allg. Zuweisungen	sonstige Finanzeinnahmen	Deckungsreserve für Personalausgaben	sonstige Finanzausgaben	Überschuß (Sp. 3+4 - 5+6)	sonstige Einnahmen Vermöge haushält	sonstige Ausgaben Vermöge haushält
Gruppierungsnummer		00-08,09	20,21,23 26-28	47,85	80-84 86	-	30,31, 36 u. 37	90,91,97, 990,992
1	2	3	4	5	6	7	8	9
969	Verrechnungstechnischer Abschnitt	0	0	0	0	0	0	0
96		0	0	0	0	0	0	0
Summe Einzelplan 9		6.207.300	286.900	0	2.764.300	3.729.900	214.000	59.300
		E: 1826,21	84,41		813,27	1097,35	62,96	17,45

Gruppierungsübersicht (neu)

Gemeinde Steinach

2026

Gesamtplan 2026 - Modell 1 aus den rechtskräftigen Vorjahreswerten kopiert						Beträge in EUR
3. Gruppierungsübersicht - Hauptgruppen und prozentuale Veränderung gegenüber Vorjahr						
Gruppierung Nr. Bezeichnung	Ansatz 2026	+/-Vorj.	Ansatz 2025	+/-Vorj.	Ergebnis 2024	
0 Steuern, allgemeine Zuweisungen	6.207.300,00	-31,65 %	9.081.600,00	+49,73 %	6.065.381,71	
1 Einnahmen aus Verwaltung und Betrieb	2.611.300,00	+7,47 %	2.429.900,00	+20,04 %	2.024.217,23	
2 Sonstige Finanzeinnahmen	370.900,00	+2,23 %	362.800,00	-13,98 %	421.745,32	
3 Einnahmen des Vermögenshaushalts	2.612.900,00	-30,92 %	3.782.200,00	-28,16 %	5.264.926,12	
Summe Einnahmen	11.802.400,00	-24,62 %	15.656.500,00	+13,65 %	13.776.270,38	
4 Personalausgaben	3.821.300,00	+3,19 %	3.703.300,00	+78,03 %	2.080.172,67	
5 Sächlicher Verwaltungs- und Betriebsaufwand	860.700,00	-5,13 %	907.200,00	+22,18 %	742.483,78	
6 Sächlicher Verwaltungs- und Betriebsaufwand	1.573.200,00	+4,97 %	1.498.700,00	+11,71 %	1.341.645,73	
7 Zuweisungen u. Zuschüsse	164.000,00	+11,49 %	147.100,00	-86,96 %	1.127.694,91	
8 Sonstige Finanzausgaben	2.770.300,00	-50,69 %	5.618.000,00	+74,51 %	3.219.347,17	
9 Ausgaben des Vermögenshaushalts	2.612.900,00	-30,92 %	3.782.200,00	-28,16 %	5.264.926,12	
Summe Ausgaben	11.802.400,00	-24,62 %	15.656.500,00	+13,65 %	13.776.270,38	

Gesamtplan 2026 - Modell 1 aus den rechtskräftigen Vorjahreswerten kopiert				Beträge in EUR
3. Gruppierungsübersicht				
Gruppierung Nr. Bezeichnung	Ansatz 2026	Ansatz 2025	Ergebnis 2024	
E I N N A H M E N				
0 Steuern, allg. Zuweisungen				
000 Grundsteuer A	12.500,00	12.000,00	50.019,28	
001 Grundsteuer B	415.000,00	413.000,00	361.784,16	
003 Gewerbesteuer (brutto)	1.900.000,00	5.000.000,00	1.860.772,86	
01 Gemeindeanteil an der Einkommensteuer	2.817.200,00	2.690.000,00	2.590.447,00	
02 Andere Steuern	8.500,00	8.700,00	9.230,00	
03 steuerähnliche Einnahmen	-	-	-	
04 Schlüsselzuweisungen				
041 vom Land	761.700,00	676.700,00	855.908,00	
05 Bedarfszuweisungen				
051 vom Land	-	-	-	
06-09 Sonstige allgemeine Zuweisungen				
060 vom Bund	-	-	-	
061 vom Land	292.400,00	281.200,00	337.220,41	
081 vom Land	-	-	-	
062 von Gemeinden und Gemeindeverbänden	-	-	-	
092 Leistgn. d. Landes aus der Umsetzg. d. Viert. Gesetzes f. mod. Dienstleistungen am am Arbeitsmarkt	-	-	-	
07 Allgemeine Umlagen				
071 Solidarumlage	-	-	-	
072 von Gemeinden und Gemeindeverbänden	-	-	-	
1 Einnahmen aus Verwaltung und Betrieb				
10,11,12 Gebühren und ähnliche Entgelte, zweckgebundene Abgaben	698.500,00	694.700,00	503.416,02	
13,14,15 Einnahmen aus Verkauf, Mieten u. Pachten, sonstige Verw. u. Betriebseinnahmen	58.600,00	35.500,00	42.701,04	
16 Erstattungen von Ausgaben des Verwaltungshaushalts				
160 von Bund, LAF, ERP-Sondervermögen	-	-	-	
161 vom Land	0,00	2.500,00	9.990,44	
162 von Gemeinden und Gemeindeverbänden	28.200,00	14.900,00	19.541,33	
163 von Zweckverbänden und dgl.	25.000,00	25.000,00	24.428,20	
164 vom sonstigen öffentlichen Bereich	-	-	-	
165 von kommunalen Sonderrechnungen	-	-	-	
166 von privaten Unternehmen	-	-	-	
167 von privaten Unternehmen	0,00	0,00	0,00	
168 von übrigen Bereichen	0,00	18.600,00	-	
169 Innere Verrechnungen	536.100,00	507.500,00	420.788,21	
17 Zuweisungen und Zuschüsse für laufende Zwecke				

Gesamtplan 2026 - Modell 1 aus den rechtskräftigen Vorjahreswerten kopiert				Beträge in EUR
3. Gruppierungsübersicht				
Gruppierung Nr. Bezeichnung	Ansatz 2026	Ansatz 2025	Ergebnis 2024	
170 von Bund, LAF, ERP-Sondervermögen	-	-	-	
171 vom Land	1.239.300,00	1.100.100,00	969.317,31	
172 von Gemeinden und Gemeindeverbänden	-	-	-	
173 von Zweckverbänden und dgl.	-	-	-	
174 vom sonstigen öffentlichen Bereich	15.000,00	25.300,00	21.779,65	
175 von kommunalen Sonderrechnungen	-	-	-	
176 von sonstigen Sonderrechnungen	0,00	0,00	0,00	
177 von privaten Unternehmen	10.600,00	5.800,00	12.255,03	
178 von übrigen Bereichen	-	-	-	
191 Beteil.b.Leistgn.f.Unterk. u.Heizg.an Arbeitssuchende	-	-	-	
192 Beteil.b.Leistgn.z.Sicher. d.Leb.unterh.n.§§19ff SGBII	-	-	-	
193 Beteil.b.d.Einglied.v. Arbeitssuch. n.§ 16 Abs.1/2 Satz 2 Nr.5/6,Abs.3/4 SGBII	-	-	-	
2 Sonstige Finanzeinnahmen				
20 Zinseinnahmen				
200 Vom Bund, LAF, ERP-Sondervermögen	-	-	-	
201 vom Land	-	-	-	
202 von Gemeinden und Gemeindeverbänden	-	-	-	
203 von Zweckverbänden und dgl.	-	-	-	
204 vom sonstigen öffentlichen Bereich	-	-	-	
205 v.kommun.Sonderrechnungen	-	-	-	
206 v.sonst.öff.Sonderrechngn.	0,00	0,00	378,91	
207 von privaten Unternehmen	-	-	-	
208 von übrigen Bereichen	-	-	-	
209 aus inneren Darlehen	-	-	-	
21,22 Gewinnanteile v. wirtsch. Unternehmen u. aus Beteili- gungen, Konzessionsabgaben	79.500,00	77.700,00	69.244,12	
23 Schuldendiensthilfen				
230 von Bund, LAF, ERP-Sondervermögen	-	-	-	
231 vom Land	-	-	-	
232 von Gemeinden und Gemeindeverbänden	-	-	-	
233 von Zweckverbänden und dgl.	-	-	-	
234 vom sonstigen öffentlichen Bereich	-	-	-	
235 v.kommun. Sonderrechnungen	-	-	-	
236 v. sonst. öff. Sonderrechn.	-	-	-	
237 von privaten Unternehmen	-	-	-	
238 von übrigen Bereichen	-	-	-	
24,25 Ersatz von sozialen Leistungen außerhalb und in Einrichtungen	-	-	-	
26 weitere Finanzeinnahmen	4.500,00	15.900,00	5.741,13	
27 kalkulatorische Einnahmen				

Gesamtplan 2026 - Modell 1 aus den rechtskräftigen Vorjahreswerten kopiert				Beträge in EUR
3. Gruppierungsübersicht				
Gruppierung Nr. Bezeichnung	Ansatz 2026	Ansatz 2025	Ergebnis 2024	
270 Abschreibungen	158.100,00	143.900,00	143.689,48	
271 Abschreibungen zuw. finanziert	0,00	0,00	0,00	
275 Verzinsg. d. Anlagekapitals	128.800,00	125.300,00	125.081,67	
280 Zuführung vom VermHH	0,00	0,00	0,00	
281 Zuführung vom VermHH	-	-	-	
282 Zuführung vom VermHH	-	-	-	
282 Zuführung vom VermHH	-	-	-	
283 Zuführung vom VermHH	0,00	0,00	77.610,01	
284 Zuführung vom VermHH	-	-	-	
285 Zuführung vom VermHH	-	-	-	
286 Zuführung vom VermHH	-	-	-	
287 Zuführung vom VermHH	-	-	-	
288 Zuführung vom VermHH	-	-	-	
289 Zuführung vom VermHH	-	-	-	
295 Istüberschuß	0,00	0,00	0,00	
3 Einnahmen des Vermögenshaushalts				
30 Zuführung vom Verwaltungshaushalt	91.500,00	2.817.000,00	1.022.288,96	
31 Entnahmen aus Rücklagen	0,00	0,00	1.257.355,50	
32 Rückflüsse von Darlehen				
320 vom Bund, LAF, ERP-Sondervermögen	-	-	-	
321 vom Land	-	-	-	
322 von Gemeinden und Gemeindeverbänden	-	-	-	
323 von Zweckverbänden und dgl.	-	-	-	
324 vom sonstigen öffentlichen Bereich	-	-	-	
325 von sonstigen Bereichen	-	-	-	
326 von sonstigen Bereichen	-	-	-	
327 von sonstigen Bereichen	-	-	-	
328 von sonstigen Bereichen	-	-	-	
33 Einnahmen aus d. Veräußerg. von Beteiligungen und Rück- flüsse von Kapitaleinlagen	-	-	-	
34 Einnahmen aus d. Veräußerg. v. Sachen d. Anlagevermögen	166.000,00	65.500,00	778.423,04	
35 Beiträge und ähnliche Entgelte	1.737.000,00	263.100,00	1.432.674,51	
36 Zuweisungen und Zuschüsse für Investitionen und Investitionsfördermaßnahmen				
360 von Bund, LAF, ERP-Sondervermögen	0,00	25.300,00	39.090,00	
361 vom Land	615.100,00	533.100,00	577.394,11	
362 von Gemeinden und Gemeindeverbänden	3.300,00	78.200,00	160.000,00	
363 von Zweckverbänden und dgl.	0,00	0,00	23.800,00-	
364 vom sonstigen öffentlichen Bereich	-	-	-	
365 von sonstigen Bereichen	-	-	-	
366 von sonstigen Bereichen	-	-	-	

Gesamtplan 2026 - Modell 1 aus den rechtskräftigen Vorjahreswerten kopiert				Beträge in EUR
3. Gruppierungsübersicht				
Gruppierung Nr. Bezeichnung	Ansatz 2026	Ansatz 2025	Ergebnis 2024	
367 von sonstigen Bereichen	0,00	0,00	21.500,00	
368 von sonstigen Bereichen	0,00	0,00	0,00	
37 Einnahmen aus Krediten und inneren Darlehen				
370 von Bund, LAF, ERP-Sondervermögen	-	-	-	
371 vom Land	-	-	-	
372 von Gemeinden und Gemeindeverbänden	-	-	-	
373 von Zweckverbänden und dgl.	-	-	-	
374 vom sonstigen öffentlichen Bereich	-	-	-	
375 von sonstigen Bereichen (Ugr. s. 3.4. AllgZV)	-	-	-	
376 von sonstigen Bereichen (Ugr. s. 3.4. AllgZV)	0,00	0,00	0,00	
377 von sonstigen Bereichen (Ugr. s. 3.4. AllgZV)	-	-	-	
378 von sonstigen Bereichen (Ugr. s. 3.4. AllgZV)	-	-	-	
379 Innere Darlehen	-	-	-	
392 Sollfehlbetrag	0,00	0,00	0,00	
395 Istüberschuß	0,00	0,00	0,00	
Gesamteinnahmen	11.802.400,00	15.656.500,00	13.776.270,38	

Gesamtplan 2026 - Modell 1 aus den rechtskräftigen Vorjahreswerten kopiert 3. Gruppierungsübersicht			Beträge in EUR
Gruppierung Nr. Bezeichnung	Ansatz 2026	Ansatz 2025	Ergebnis 2024
A U S G A B E N			
4 Personalausgaben			
40 Aufwendungen für ehrenamtliche Tätigkeit	136.900,00	135.100,00	118.135,42
41 Dienstbezüge und dgl.	2.760.300,00	2.679.900,00	1.466.075,72
42 Versorgungsbezüge und dgl.	-	-	-
43 Beiträge zu Versorgungskassen	278.600,00	273.700,00	176.243,28
44 Beiträge zur gesetzlichen Sozialversicherung	625.700,00	595.800,00	304.727,11
45 Beihilfen, Unterstützungen und dgl.	19.800,00	18.800,00	14.991,14
46 Personalnebenausgaben	-	-	-
47 Deckungsreserve für Personalausgaben	-	-	-
5/6 Sächlicher Verwaltungs- und Betriebsaufwand			
50,51 U.haltung der Grundstücke u. baulichen Anlagen u. des sonst. unbewegl. Vermögens	220.900,00	215.300,00	175.200,18
52 Geräte, Ausstattungs- und Ausrüstungsgegenstände, sonst. Gebrauchsgegenstände	59.500,00	50.700,00	44.575,07
53 Mieten und Pachten	41.000,00	37.400,00	31.515,05
54 Bewirtschaftung der Grundstücke, baul. Anlagen usw.	306.400,00	348.100,00	238.104,29
55 Haltung von Fahrzeugen	113.400,00	116.200,00	145.856,61
56,57-63 Besondere Aufwendungen f. Bedienstete, weitere Verw. und Betriebsausgaben	516.100,00	531.700,00	387.896,97
64,65,66 Steuern, Geschäftsausgaben u.a.	213.700,00	199.300,00	152.281,76
67 Erstattungen von Ausgaben des Verwaltungshaushalts			
670 an Bund, LAF, ERP-Sondervermögen	1.400,00	1.400,00	1.056,84
671 an Land	1.400,00	1.400,00	2.204,00
672 an Gemeinden und Gemeindeverbände	101.800,00	92.400,00	85.339,38
673 an Zweckverbände und dgl.	35.300,00	35.300,00	30.540,00
674 an sonstigen öffentlichen Bereich	-	-	-
675 an sonstige Bereiche	-	-	-
676 an sonstige Bereiche	-	-	-
677 an sonstige Bereiche	-	-	-
678 an sonstige Bereiche	0,00	0,00	100.000,00
679 Innere Verrechnungen	536.100,00	507.500,00	420.788,21
68 Kalkulatorische Kosten			
680 Abschreibungen	158.100,00	143.900,00	143.689,48

Gesamtplan 2026 - Modell 1 aus den rechtskräftigen Vorjahreswerten kopiert				Beträge in EUR
3. Gruppierungsübersicht				
Gruppierung Nr. Bezeichnung	Ansatz 2026	Ansatz 2025	Ergebnis 2024	
681 Abschreibungen zuw. finanziert	0,00	0,00	0,00	
685 Verzinsg. d. Anlagekapitals	128.800,00	125.300,00	125.081,67	
69 Aufgabenbezogene Leistungs- teiligungen	-	-	-	
7 Zuweisungen und Zuschüsse (nicht für Investitionen)				
70 Zuschüsse für laufende Zwecke an soziale oder ähnliche Einrichtungen	109.100,00	42.200,00	1.026.359,65	
71 Zuweisungen und sonst. Zu- schüsse f. laufende Zwecke				
710 an Bund, LAF, ERP-Sondervermögen	-	-	-	
711 an Land	3.800,00	3.500,00	3.281,00	
712 an Gemeinden und Gemeindeverbände	6.900,00	6.200,00	3.503,36	
713 an Zweckverbände und dgl.	41.000,00	92.000,00	91.350,90	
714 an sonstigen öffentlichen Bereich	-	-	-	
715 an kommunale Sonderrechnungen	-	-	-	
716 an sonstige öffentliche Sonderrechnungen	-	-	-	
717 an private Unternehmen	-	-	-	
718 an übrige Bereiche	3.200,00	3.200,00	3.200,00	
72 Schuldendiensthilfen				
722 an Gemeinden und Gemeindeverbände	-	-	-	
723 an Zweckverbände und dgl.	-	-	-	
725 an kommunale Sonderrechnungen	-	-	-	
726 an sonstige öffentliche Sonderrechnungen	-	-	-	
727 an private Unternehmen	-	-	-	
728 an übrige Bereiche	-	-	-	
73 Sozialhilfe einschl.Grund- sicherung im Alter und bei Erwerbsminderung a.v.E. Überörtl.u.örtl. Träger	-	-	-	
74 SH einschl.Grundsicherung im Alter u.bei Erwerbsmind. i. E. örtl.u.überörtl.Träg.	-	-	-	
75 Leistungen an Kriegsopfer und ähnliche Anspruchsberechtigte	-	-	-	
76 Leistungen der Jugendhilfe ausserhalb v. Einrichtungen	-	-	-	
77 Leistungen der Jugendhilfe in Einrichtungen	-	-	-	
78 Sonst. soz. Leistungn.SGBII	-	-	-	
789 Leistgn.a.jüd.Emigr.a.d. ehemal. Sowjetunion	-	-	-	
79 Asylbewerberleistungsgesetz	-	-	-	
8 Sonstige Finanzausgaben				
80 Zinsausgaben				
800 an Bund, LAF, ERP-Sondervermögen	-	-	-	

Gesamtplan 2026 - Modell 1 aus den rechtskräftigen Vorjahreswerten kopiert 3. Gruppierungsübersicht			Beträge in EUR
Gruppierung Nr. Bezeichnung	Ansatz 2026	Ansatz 2025	Ergebnis 2024
801 an Land	-	-	-
802 an Gemeinden und Gemeindeverbände	-	-	-
803 an Zweckverbände und dgl.	-	-	-
804 an sonstigen öffentlichen Bereich	-	-	-
805 an kommunale Sonderrechnungen	-	-	-
806 an sonstige öffentliche Sonderrechnungen	0,00	0,00	0,00
807 an private Unternehmen	0,00	0,00	0,00
808 an übrige Bereiche	-	-	-
809 für innere Darlehen	-	-	-
81 Steuerbeteiligungen			
810 Gewerbesteuerumlage	350.000,00	500.000,00	154.621,00
82 Allgemeine Zuweisungen			
821 an Land	-	-	-
822 an Gemeinden und Gemeindeverbände	-	-	-
83 Allgemeine Umlagen			
831 an Land	-	-	-
832 an Gemeinden und Gemeindeverbände	2.326.800,00	2.299.000,00	2.040.619,21
833 an Zweckverbände und dgl.	-	-	-
84 weitere Finanzausgaben	2.000,00	2.000,00	1.818,00
85 Deckungsreserve	-	-	-
86 Zuführung zum Vermögenshaushalt	91.500,00	2.817.000,00	1.022.288,96
895 Istfehlbetrag VWHH	0,00	0,00	0,00
9 Ausgaben des Vermögenshaushalts			
90 Zuführung zum Verwaltungshaushalt	0,00	0,00	77.610,01
91 Zuführung an Rücklagen	63.300,00	968.600,00	426.422,57
92 Gewährung von Darlehen			
920 an Bund, LAF, ERP-Sondervermögen	-	-	-
921 an Land	-	-	-
922 an Gemeinden und Gemeindeverbände	-	-	-
923 an Zweckverbände und dgl.	-	-	-
924 an sonstigen öffentlichen Bereich	-	-	-
925 an kommunale Sonderrechnungen	-	-	-
926 an sonstige öffentliche Sonderrechnungen	-	-	-
927 an private Unternehmen	-	-	-
928 an übrige Bereiche	-	-	-
93 Vermögenserwerb			
930 Erwerb von Beteiligungen, Kapitaleinlagen	-	-	-
932 Erwerb von Grundstücken	900.000,00	1.028.600,00	1.021.277,70
935 Erwerb von beweglichen Sachen des Anlagevermögens	218.500,00	269.000,00	331.136,82

Gesamtplan 2026 - Modell 1 aus den rechtskräftigen Vorjahreswerten kopiert 3. Gruppierungsübersicht			Beträge in EUR
Gruppierung Nr. Bezeichnung	Ansatz 2026	Ansatz 2025	Ergebnis 2024
94,95,96 Baumaßnahmen	1.045.100,00	1.376.600,00	3.286.578,29
97 Tilgung von Krediten, Rückzahlung v. inneren Darlehen			
970 an Bund, LAF, ERP-Sondervermögen	-	-	-
971 an Land	-	-	-
972 an Gemeinden und Gemeindeverbände	-	-	-
973 an Zweckverbände und dgl.	-	-	-
974 an sonstigen öffentlichen Bereich	-	-	-
975 an kommun.Sonderrechnungen	-	-	-
976 an sonst.öff.Sonderrechngn.	0,00	0,00	0,00
977 an private Unternehmen	0,00	0,00	0,00
978 an übrige Bereiche	-	-	-
979 Rückzahlg. Innerer Darlehen	-	-	-
98 Zuweisungen und Zuschüsse für Investitionen			
980 an Bund, LAF, ERP-Sondervermögen	-	-	-
981 an Land	-	-	-
982 an Gemeinden und Gemeindeverbände	265.000,00	60.000,00	4.974,42
983 an Zweckverbände und dgl.	101.000,00	60.100,00	52.819,42
984 an sonstigen öffentlichen Bereich	-	-	-
985 an kommunale Sonderrechnungen	-	-	-
986 an sonstige öffentliche Sonderrechnungen	-	-	-
987 an private Unternehmen	0,00	0,00	10.000,00
988 an übrige Bereiche	5.000,00	1.000,00	32.543,44
99 Sonstige Ausgaben des Vermögenshaushalts			
990 Kreditbeschaffungskosten	-	-	-
991 Ablösung von Dauerlasten	-	-	-
992 Deckung von Soll-Fehlbeträgen des Vermögenshaushalts	0,00	0,00	0,00
995 Istfehlbetrag	0,00	0,00	0,00
Gesamtausgaben	11.787.400,00	15.638.200,00	13.754.706,93

Haushaltsstelle 1.3210.9390 wird im Layout nicht berücksichtigt!!!
Haushaltsstelle 1.4600.9390 wird im Layout nicht berücksichtigt!!!

Beurteilung dauernde Leistungsfähigkeit

Gemeinde Steinach

2026

Gesamtplan 2026 - Modell 1 aus den rechtskräftigen Vorjahreswerten kopiert						Beträge in EUR (Tausend)	
4. Übersicht zur Beurteilung der dauernden Leistungsfähigkeit							
	Rech.erg. 2024	Ansatz 2025	Ansatz 2026	2027	FPL-Werte 2028	2029	
1. Zuführung zum Vermögenshaushalt (Gr. 86)	1.022	2.817	92	3	1	0	
abzüglich							
1.1 Zuführung zum Vermögenshaushalt - Sonderrücklagen	0	5	4	3	1	0	
1.2 Bedarfszuweisungen (Ugr. 051)	-	-	-	-	-	-	
1.3 Zuführung vom Vermögenshaushalt (Haushaltsstelle 91.280)	0	0	0	1.746	107	212	
1.4 Ordentliche Tilgung von Krediten	0	0	0	0	0	30	
zuzüglich							
1.5 Rückflüsse von Darlehen (Gr. 32)	-	-	-	-	-	-	
1.6 Investitionspauschalen nach Art. 12 FAG (Haushaltsstelle 90.361)	127	127	127	127	127	127	
1.7 Jährliche pauschale, zweckgebundene Zuweisungen aus der Feuerschutzsteuer Nach Art. 3 BayFwg	0	0	0	0	0	0	
2. Bereinigtes Ergebnis	1.149	2.939	215	1.619-	20	115-	
Ergänzende Angaben zum Verwaltungshaushalt							
3. Einmalige Einnahmen	-	-	-	-	-	-	
4. Einmalige Ausgaben	-	-	-	-	-	-	
Nachrichtliche Angaben							
5. Ausgaben für den Erwerb von beweglichen Sachen des Anlagevermögens (934, 935)	331	269	219	175	130	120	
6. Ausgaben für Baumaßnahmen an Straßen (Nr. 2.42 AllgZVKommGrPl; Gr. 94-96)	1.540	496	115	350	220	220	
7. Außerordentliche Tilgung von Krediten	0	0	0	0	0	0	
8. Renten (Leibrenten) für die Abtretung von Grundstücken (9330, 9334)	-	-	-	-	-	-	
9. Leasingraten (Gr. 930, 9335)	-	-	-	-	-	-	
10. Kalkulatorische Abschreibungen kosten- rechnender Einrichtungen (Ugr. 680)	144	144	158	166	166	166	

Einzelplan - Verwaltungshaushalt

Gemeinde Steinach

2026

Abkürzung	Bedeutung
Budg.	Budget
ED	Einseitige Deckung
einm.	einmalige Einnahmen/Ausgaben
FL	Freiwillige Leistung
GD	Gegenseitige Deckung
KE	Kostenrechnende Einrichtung
Maßn.	Maßnahme
Prod.	Produkt
SN	Sammelnachweis
SNGeg	Sammelnachweis mit gegenseitiger Deckung
übtr.	übertragbarer Ansatz
uD-Me	Unechte Deckung, Mehreinnahmen
uD-MeMi	Unechte Deckung, Mehr- und Mindereinnahmen
uD-Mi	Unechte Deckung, Mindereinnahmen
ZoD-Me	Zweckbindung ohne unechte Deckung, Mehreinnahmen
ZoD-MeMi	Zweckbindung ohne unechte Deckung, Mehr- und Mindereinnahmen
ZoD-Mi	Zweckbindung ohne unechte Deckung, Mindereinnahmen
ZuD-Me	Zweckbindung mit unechter Deckung, Mehreinnahmen
ZuD-Me	Unechte mit echter, gegens. Deckung, Mehreinnahmen
ZuD-MeMi	Zweckbindung mit unechter Deckung, Mehr- und Mindereinnahmen
ZuD-MeMi	Unechte mit echter gegens. Deckung, Mehr/Mindereinn.
ZuD-Mi	Zweckbindung mit unechter Deckung, Mindereinnahmen
ZuD-Mi	Unechte mit echter, gegens. Deckung, Mindereinnahmen
ZueD-Me	Zweckb.: unechte und echte, gegens. Deckung, Mehreinn.
ZueDMeMi	Zweckb.: unechte und echte gegens. Deckung, Mehr/Mindereinn.
ZueD-Mi	Zweckb.: unechte und echte, gegens. Deckung, Mindereinn.
ZW	Zweckbindung

A. Verwaltungshaushalt
Einzelplan 0
Allgemeine Verwaltung

A. Verwaltungshaushalt 2026 - Modell 1 aus den rechtskräftigen Vorjahreswerten kopiert						Beträge in EUR	
Einzelplan: 0		Allgemeine Verwaltung					
Unterabschnitt: 0000		Gemeinde-, Kreis- und Bezirksorgane					
Gr	Bezeichnung/*Erläuterungen	Ergebnis 2024	Ansatz 2025	Ansatz 2026	2027	Finanzplanungswerte 2028	2029
E i n n a h m e n							
1599	Vermischte Einnahmen	-	-	0	0	0	0
	Einnahmen UA 0000	-	-	0	0	0	0
A u s g a b e n							
4090	Aufwendungen für ehrenamtliche Tätigkeit GD=1	103.510,42	120.100	118.700	122.300	125.900	129.700
4099	Aufwendungen für ehrenamtliche Tätigkeit -sonstiges Personal-Sitzungsgelder GD=1 *Sitzungsgelder	6.780,00	6.900	6.900	7.000	7.100	7.200
4480	Beiträge zur gesetzlichen Sozialversicherung 'Sonstige' GD=1	966,80	1.500	1.500	1.500	1.600	1.600
5620	Aus- und Fortbildung, Umschulung	1.035,30	1.500	500	500	500	500
6312	Feiern, Ehrungen *Neujahrsempfang, Städtepartnerschaften	12.928,76	23.000	15.000	15.300	15.600	15.900
6329	Sonstiger verschiedener Betriebsaufwand	63,25	300	300	300	300	300
6360	Dienstleistungen durch Dritte	1.904,00	2.000	0	0	0	0
6510	Bücher, Zeitschriften u.ä.	-	300	300	300	300	300
6520	Post-, Fernmeldegebühren	120,00	200	200	200	200	200
6540	Dienstreisen	-	100	100	100	100	100
6583	Kranzspenden, Nachrufe	-	500	500	500	500	500
6600	Verfügungsmittel	-	500	500	500	500	500
6791	Innere Verrechnungen	-	-	5.000	5.100	5.300	5.400
	Ausgaben UA 0000	127.308,53	156.900	149.500	153.600	157.900	162.200
Abgleich Unterabschnitt 0000							
	Einnahmen	-	-	0	0	0	0
	Ausgaben	127.308,53	156.900	149.500	153.600	157.900	162.200
	Abgleich UA 0000	127.308,53-	156.900-	149.500-	153.600-	157.900-	162.200-

A. Verwaltungshaushalt 2026 - Modell 1 aus den rechtskräftigen Vorjahreswerten kopiert						Beträge in EUR	
Einzelplan: 0 Allgemeine Verwaltung							
Unterabschnitt: 0200 Hauptverwaltung							
Gr	Bezeichnung/*Erläuterungen	Ergebnis 2024	Ansatz 2025	Ansatz 2026	2027	Finanzplanungswerte 2028	2029
E i n n a h m e n							
1000	Verwaltungsgebühren *Reisepässe, Ausweise, Führungszeugnisse, Gewerbezentralregister	31.587,50	27.500	28.000	28.500	29.000	29.500
1599	Vermischte Einnahmen	52,90	100	100	100	100	100
1691	Innere Verrechnungen	29.335,69	43.100	43.800	44.700	45.600	46.500
1740	Zuweisungen für lfd. Zwecke von der gesetzlichen Sozial- versicherung	-	7.300	0	0	0	0
Einnahmen UA 0200		60.976,09	78.000	71.900	73.300	74.700	76.100
A u s g a b e n							
4100	Beamtenbezüge GD=1	-	-	0	0	0	0
4110	Zuführungen zur Versorgungs- rücklage 'Beamte' GD=1	-	-	0	0	0	0
4140	Entgelte für tariflich Beschäftigte GD=1	199.211,57	256.500	240.200	281.200	291.600	300.300
4300	Beiträge zu Versorgungskassen 'Beamte' GD=1	65.926,01	66.800	66.400	68.400	70.500	72.600
4340	Beiträge zu Versorgungskassen 'Tariflich Beschäftigte' GD=1	15.314,45	20.100	18.200	21.500	22.100	22.700
4440	Beiträge zur gesetzlichen Sozialversicherung 'Tariflich Beschäftigte' GD=1	34.007,17	47.600	45.500	53.600	55.300	56.900
4489	Sozialvers.Beiträge 'Sonstige' -sonstiges Personal- Künstlersozialabgabe GD=1	62,40	-	100	100	100	100
4590	Beihilfen,Unterstützungen u.ä. GD=1	14.939,54	18.600	19.600	19.700	19.800	19.900
5209	Geräte, Ausstattungs- und sonstige Gebrauchsgegenstände	147,87	600	700	700	800	800
5390	Sonstige Mieten und Pachten Miete Zahlungsterminal *Miete Vernichtungsbox	103,53	1.500	200	200	200	200
5620	Aus- und Fortbildung, Umschulung *BL II Janker, Zertifikatslehrgang Wagner, Ausbildung Opitz	10.165,71	14.600	13.200	10.000	10.000	3.000
5690	Sonstige besondere Auf- wendungen für Bedienstete *Dienstfahrtversicherung	1.491,70	1.000	1.500	1.500	1.600	1.600
6321	Öffentlichkeitsarbeit *Homepage	29,75	500	500	500	500	500

A. Verwaltungshaushalt 2026 - Modell 1 aus den rechtskräftigen Vorjahreswerten kopiert							Beträge in EUR		
Einzelplan: 0		Allgemeine Verwaltung							
Unterabschnitt: 0200		Hauptverwaltung							
Gr	Bezeichnung/*Erläuterungen	Ergebnis 2024	Ansatz 2025	Ansatz 2026	2027	Finanzplanungswerte 2028 2029			
6329	Sonstiger verschiedener Betriebsaufwand	447,22	500	500	500	500	500		
6360	Dienstleistungen durch Dritte *Bundesdruckerei, Produktionskosten Pässe u. Ausweise	18.598,50	22.000	21.500	22.000	22.500	23.000		
6374	Wartungsgebühren	1.120,12	1.200	1.200	1.200	1.300	1.300		
6430	Haftpflichtversicherungen	11.195,76	11.300	11.700	11.900	12.100	12.300		
6443	Rechtsschutzversicherung	3.293,73	3.400	3.700	3.800	3.900	4.000		
6450	Unfallversicherung (auch gesetzliche Unfallvers.)	17.263,84	17.700	23.000	23.200	23.400	23.600		
6500	Bürobedarf	5.519,84	6.000	6.000	6.100	6.200	6.300		
6510	Bücher, Zeitschriften u.ä.	6.382,09	4.900	10.200	10.300	10.400	10.500		
6520	Post-, Fernmeldegebühren	4.836,60	5.300	5.600	5.700	5.800	5.900		
6540	Dienstreisen	230,80	400	400	400	400	400		
6550	Sachverständigenkosten, Gerichtskosten u.ä.	-	-	0	0	0	0		
6610	Mitgliedsbeiträge an Verbände, Vereine und dgl. *Gemeindetag, KAV, Hochschulstadt	2.034,00	2.100	2.200	2.300	2.400	2.500		
6701	Erstattungen an den Bund *Anteil Führungszeugnisse und Gewerbezentralregister	1.056,84	1.400	1.400	1.400	1.500	1.500		
7110	Zuweisungen für lfd. Zwecke an das Land	397,00	500	500	500	500	500		
Ausgaben UA 0200		413.776,04	504.500	494.000	546.700	563.400	570.900		
Abgleich Unterabschnitt 0200									
Einnahmen		60.976,09	78.000	71.900	73.300	74.700	76.100		
Ausgaben		413.776,04	504.500	494.000	546.700	563.400	570.900		
Abgleich UA 0200		352.799,95-	426.500-	422.100-	473.400-	488.700-	494.800-		

A. Verwaltungshaushalt 2026 - Modell 1 aus den rechtskräftigen Vorjahreswerten kopiert						Beträge in EUR	
Einzelplan: 0 Allgemeine Verwaltung							
Unterabschnitt: 0331 Kassenverwaltung							
Gr	Bezeichnung/*Erläuterungen	Ergebnis 2024	Ansatz 2025	Ansatz 2026	2027	Finanzplanungswerte 2028	2029
E i n n a h m e n							
1010	Verwaltungskosten (KG,VwKostG) *Mahngebühren	1.030,00	1.000	1.000	1.000	1.000	1.000
1599	Vermischte Einnahmen	-	100	100	100	100	100
1691	Innere Verrechnungen	2.764,63	3.300	3.700	3.800	3.900	4.000
1740	Zuweisungen für lfd. Zwecke von der gesetzlichen Sozialversicherung	5.781,27	-	0	0	0	0
2610	Säumniszuschläge, Stundungszinsen u.ä.	150,13	2.000	500	500	500	500
2612	Stundungszinsen	764,00	-	0	0	0	0
2616	Verzinsung von Steuernachforderungen	3.677,00	13.400	2.500	2.000	2.000	2.000
2618	Aussetzungszinsen	-	-	0	0	0	0
	Einnahmen UA 0331	14.167,03	19.800	7.800	7.400	7.500	7.600
A u s g a b e n							
4100	Beamtenbezüge GD=1	-	-	0	0	0	0
4140	Entgelte für tariflich Beschäftigte Entgelte für tariflich Beschäftigte GD=1	109.612,51	114.300	122.700	126.400	130.200	134.100
4300	Beiträge zu Versorgungskassen 'Beamte' GD=1	-	-	0	0	0	0
4340	Beiträge zu Versorgungskassen 'Tariflich Beschäftigte' Beiträge z. Versorgungskassen tariflich Beschäftigte GD=1	8.432,70	10.100	10.100	10.400	10.600	10.800
4440	Beiträge zur gesetzlichen Sozialversicherung 'Tariflich Beschäftigte' Beiträge z. gesetzlichen Sozialversicherung GD=1	21.984,74	27.500	28.200	29.100	30.000	30.800
4590	Beihilfen,Unterstützungen u.ä. GD=1	-	-	0	0	0	0
5390	Sonstige Mieten und Pachten Miete Zahlungsterminal	311,54	400	400	400	400	400
5620	Aus- und Fortbildung, Umschulung *Seminar Vermögenserfassung	5.505,66	1.700	2.000	1.000	1.000	1.000
6374	wartungsgebühren	238,00	300	400	400	400	400
6440	Vermögenseigenschaden-,Rechtsschutzversicherungen und dgl. *Kassenversicherung	5.009,03	6.200	6.200	6.300	6.400	6.500
6500	Bürobedarf *Vordrucke, Formulare	996,10	700	2.500	700	800	800

A. Verwaltungshaushalt 2026 - Modell 1 aus den rechtskräftigen Vorjahreswerten kopiert						Beträge in EUR	
Einzelplan: 0 Allgemeine Verwaltung							
Unterabschnitt: 0331 Kassenverwaltung							
Gr	Bezeichnung/*Erläuterungen	Ergebnis 2024	Ansatz 2025	Ansatz 2026	2027	Finanzplanungswerte 2028	2029
6510	Bücher, Zeitschriften u.ä.	669,40	800	900	900	1.000	1.000
6550	Sachverständigenkosten, Gerichtskosten u.ä.	-	300	300	300	300	300
6554	Kassen- und Organisations- prüfung u.ä.	-	1.100	0	20.000	1.500	0
6581	Bankgebühren u. ä.	1.964,22	2.000	3.000	3.000	3.000	3.000
6610	Mitgliedsbeiträge an Verbände, Vereine und dgl. *Verband Kassenverwalter	80,00	100	200	200	200	200
8412	Verzinsung von Steuer- erstattungen	1.818,00	2.000	2.000	2.000	2.000	2.000
	Ausgaben UA 0331	156.621,90	167.500	178.900	201.100	187.800	191.300
	Abgleich Unterabschnitt 0331						
	Einnahmen	14.167,03	19.800	7.800	7.400	7.500	7.600
	Ausgaben	156.621,90	167.500	178.900	201.100	187.800	191.300
	Abgleich UA 0331	142.454,87-	147.700-	171.100-	193.700-	180.300-	183.700-

A. Verwaltungshaushalt 2026 - Modell 1 aus den rechtskräftigen Vorjahreswerten kopiert						Beträge in EUR	
Einzelplan: 0 Allgemeine Verwaltung							
Unterabschnitt: 0341 Steuerverwaltung							
Gr	Bezeichnung/*Erläuterungen	Ergebnis 2024	Ansatz 2025	Ansatz 2026	2027	Finanzplanungswerte 2028	2029
E i n n a h m e n							
2615	Verspätungszuschläge	1.150,00	500	1.500	800	800	800
	Einnahmen UA 0341	1.150,00	500	1.500	800	800	800
A u s g a b e n							
kein Konto vorhanden							
Abgleich Unterabschnitt 0341							
	Einnahmen	1.150,00	500	1.500	800	800	800
	Ausgaben	-	-	-	-	-	-
	Abgleich UA 0341	1.150,00	500	1.500	800	800	800

A. Verwaltungshaushalt 2026 - Modell 1 aus den rechtskräftigen Vorjahreswerten kopiert							Beträge in EUR		
Einzelplan: 0 Allgemeine Verwaltung									
Unterabschnitt: 0501 Standesamt									
Gr	Bezeichnung/*Erläuterungen	Ergebnis 2024	Ansatz 2025	Ansatz 2026	2027	Finanzplanungswerte 2028	2029		
E i n n a h m e n									
1000	Verwaltungsgebühren *Urkunden, Anmeldungen z. Eheschließung	4.352,00	3.800	4.200	4.300	4.400	4.500		
1331	Verkauf von Familienstammbüchern	319,50	200	300	300	300	300		
Einnahmen UA 0501		4.671,50	4.000	4.500	4.600	4.700	4.800		
A u s g a b e n									
4140	Entgelte für tariflich Beschäftigte GD=1	-	-	0	0	0	0		
4340	Beiträge zu Versorgungskassen 'Tariflich Beschäftigte' GD=1	-	-	0	0	0	0		
4440	Beiträge zur gesetzlichen Sozialversicherung 'Tariflich Beschäftigte' GD=1	-	-	0	0	0	0		
4590	Beihilfen,Unterstützungen u.ä. GD=1	-	-	0	0	0	0		
5209	Geräte, Ausstattungs- und sonstige Gebrauchsgegenstände	176,85	200	200	200	200	200		
5620	Aus- und Fortbildung, Umschulung *Punkteseminare	453,49	4.100	800	800	800	800		
6322	EDV-Kosten an Dritte	626,65	700	700	700	800	800		
6329	Sonstiger verschiedener Betriebsaufwand *Blumenschmuck, Sekt	1.108,42	400	400	1.400	400	400		
6500	Bürobedarf	335,52	500	500	500	500	500		
6510	Bücher, Zeitschriften u.ä.	517,93	700	800	800	900	900		
6550	Sachverständigenkosten, Gerichtskosten u.ä.	-	-	0	0	0	0		
6610	Mitgliedsbeiträge an Verbände, vereine und dgl. *Fachverband Standesbeamter	80,00	100	100	100	100	100		
6791	Innere Verrechnungen	3.997,34	6.600	11.300	11.600	11.800	12.000		
Ausgaben UA 0501		7.296,20	13.300	14.800	16.100	15.500	15.700		
Abgleich Unterabschnitt 0501									
Einnahmen		4.671,50	4.000	4.500	4.600	4.700	4.800		
Ausgaben		7.296,20	13.300	14.800	16.100	15.500	15.700		
Abgleich UA 0501		2.624,70-	9.300-	10.300-	11.500-	10.800-	10.900-		

A. Verwaltungshaushalt 2026 - Modell 1 aus den rechtskräftigen Vorjahreswerten kopiert						Beträge in EUR	
Einzelplan: 0 Allgemeine Verwaltung							
Unterabschnitt: 0521 Wahlen							
Gr	Bezeichnung/*Erläuterungen	Ergebnis 2024	Ansatz 2025	Ansatz 2026	2027	Finanzplanungswerte 2028	2029
E i n n a h m e n							
1610	Erstattungen des Landes	9.990,44	2.500	0	0	1.800	6.200
1621	Erstattungen durch Gemeinden und Gemeindeverbände	-	-	3.400	0	0	0
	Einnahmen UA 0521	9.990,44	2.500	3.400	0	1.800	6.200
A u s g a b e n							
4098	Aufwendungen für ehrenamtliche Tätigkeit -Sonderdienste-GD=1 *Wahlhelfer	1.260,00	1.200	3.900	0	1.800	2.600
4140	Entgelte für tariflich Beschäftigte GD=1 *Entgelt Austräger Wahlkarten	700,00	800	900	0	900	1.800
4340	Beiträge zu Versorgungskassen 'Tariflich Beschäftigte' GD=1	-	-	0	0	0	0
4440	Beiträge zur gesetzlichen Sozialversicherung 'Tariflich Beschäftigte' GD=1	-	100	100	0	100	100
5390	Sonstige Mieten und Pachten Miete Laptops	-	-	2.700	0	0	0
5620	Aus- und Fortbildung, Umschulung	514,03	2.000	500	500	500	500
6329	Sonstiger verschiedener Betriebsaufwand *Druck Wahlbenachrichtigungen	604,51	800	900	0	800	800
6500	Bürobedarf	1.704,07	3.800	5.000	500	2.000	3.000
6510	Bücher, Zeitschriften u.ä.	1.078,48	2.000	1.400	1.400	1.500	1.500
6520	Post-, Fernmeldegebühren	969,41	1.800	3.000	0	2.000	3.000
6791	Innere Verrechnungen	6.286,92	6.700	11.500	11.800	12.000	12.300
	Ausgaben UA 0521	13.117,42	19.200	29.900	14.200	21.600	25.600
Abgleich Unterabschnitt 0521							
	Einnahmen	9.990,44	2.500	3.400	0	1.800	6.200
	Ausgaben	13.117,42	19.200	29.900	14.200	21.600	25.600
	Abgleich UA 0521	3.126,98-	16.700-	26.500-	14.200-	19.800-	19.400-

A. Verwaltungshaushalt 2026 - Modell 1 aus den rechtskräftigen Vorjahreswerten kopiert						Beträge in EUR	
Einzelplan: 0 Allgemeine Verwaltung							
Unterabschnitt: 0601 EDV-Anlage							
Gr	Bezeichnung/*Erläuterungen	Ergebnis 2024	Ansatz 2025	Ansatz 2026	2027	Finanzplanungswerte 2028 2029	
	E i n n a h m e n						
	kein Konto vorhanden						
	A u s g a b e n						
5209	Geräte, Ausstattungs- und sonstige Gebrauchsgegenstände	114,00	400	500	500	500	500
5620	Aus- und Fortbildung, Umschulung	-	200	200	200	200	200
6322	EDV-Kosten an Dritte *AKDB, Zeiterfassung, eREB, RIWA, nextgo Server	83.752,91	97.900	107.000	108.000	109.000	110.000
6329	Sonstiger verschiedener Betriebsaufwand	415,47	500	500	500	500	500
6374	Wartungsgebühren *Hotline, SBV-Vertrag	5.739,13	8.600	7.600	7.700	7.800	7.900
6400	Steuern, Versicherungen, Leistungen bei nicht versicherten Schäden *Elektronikversicherung	1.324,35	1.400	1.400	1.400	1.400	1.400
6581	Bankgebühren u. ä.	-	-	0	0	0	0
7120	Zuweisungen für lfd. Zwecke an Gemeinden und Gemeindeverbände *Behördenetz	3.503,36	3.900	4.600	4.300	4.400	4.500
	Ausgaben UA 0601	94.849,22	112.900	121.800	122.600	123.800	125.000
	Abgleich Unterabschnitt 0601						
	Einnahmen	-	-	-	-	-	-
	Ausgaben	94.849,22	112.900	121.800	122.600	123.800	125.000
	Abgleich UA 0601	94.849,22-	112.900-	121.800-	122.600-	123.800-	125.000-

A. Verwaltungshaushalt 2026 - Modell 1 aus den rechtskräftigen Vorjahreswerten kopiert						Beträge in EUR	
Einzelplan: 0 Allgemeine Verwaltung							
Unterabschnitt: 0689 Verwaltungsgebäude - Rathaus							
Gr	Bezeichnung/*Erläuterungen	Ergebnis 2024	Ansatz 2025	Ansatz 2026	2027	Finanzplanungswerte 2028	2029
E i n n a h m e n							
1362	Entgelte aus Stromlieferungsverträgen *Einspeisevergütung PV-Anlage	1.573,06	1.700	1.600	1.600	1.700	1.700
1410	Mieten aus Gebäuden und Grundstücken *Zahnarztpraxis	8.400,00	8.400	10.800	10.800	10.800	10.800
1435	Sonstige Rückersätze für Nebenleistungen aus Miet- und Pachtverträgen *Heizkosten Zahnarztpraxis	3.140,82	2.600	4.500	4.500	4.500	4.500
1550	Versicherungen, Schadensfälle und dgl.	-	-	0	0	0	0
Einnahmen UA 0689		13.113,88	12.700	16.900	16.900	17.000	17.000
A u s g a b e n							
5000	Gebäude- und Grundstücksunterhalt	5.707,96	5.000	4.000	4.000	4.000	4.000
5209	Geräte, Ausstattungs- und sonstige Gebrauchsgegenstände	896,65	600	600	600	600	600
5400	Bewirtschaftung der Grundstücke und Gebäude *Heizung, Strom, Wasser, Gas	19.685,89	15.300	15.500	15.700	15.900	16.100
5460	Versicherung von Gebäuden und Grundstücken	1.835,51	2.500	3.000	3.100	3.200	3.300
6374	Wartungsgebühren	259,42	700	800	800	900	900
6411	Umsatzsteuer und dgl.	253,68	300	400	400	400	400
6445	Feuer- und Hausratversicherung	-	-	0	0	0	0
6791	Innere Verrechnungen *Anteil Reinigungskraft und Bauhof	23.643,27	24.900	24.000	24.500	25.000	25.500
Ausgaben UA 0689		52.282,38	49.300	48.300	49.100	50.000	50.800
Abgleich Unterabschnitt 0689							
Einnahmen		13.113,88	12.700	16.900	16.900	17.000	17.000
Ausgaben		52.282,38	49.300	48.300	49.100	50.000	50.800
Abgleich UA 0689		39.168,50-	36.600-	31.400-	32.200-	33.000-	33.800-

A. Verwaltungshaushalt 2026 - Modell 1 aus den rechtskräftigen Vorjahreswerten kopiert							Beträge in EUR
Abgleich der Abschnitte und des Einzelplanes							
Einzelplan: 0 Allgemeine Verwaltung							
		Ergebnis 2024	Ansatz 2025	Ansatz 2026	2027	Finanzplanungswerte 2028	2029
00	Einnahmen	-	-	0	0	0	0
	Ausgaben	127.308,53	156.900	149.500	153.600	157.900	162.200
	Abgleich	127.308,53-	156.900-	149.500-	153.600-	157.900-	162.200-
02	Einnahmen	60.976,09	78.000	71.900	73.300	74.700	76.100
	Ausgaben	413.776,04	504.500	494.000	546.700	563.400	570.900
	Abgleich	352.799,95-	426.500-	422.100-	473.400-	488.700-	494.800-
03	Einnahmen	15.317,03	20.300	9.300	8.200	8.300	8.400
	Ausgaben	156.621,90	167.500	178.900	201.100	187.800	191.300
	Abgleich	141.304,87-	147.200-	169.600-	192.900-	179.500-	182.900-
05	Einnahmen	14.661,94	6.500	7.900	4.600	6.500	11.000
	Ausgaben	20.413,62	32.500	44.700	30.300	37.100	41.300
	Abgleich	5.751,68-	26.000-	36.800-	25.700-	30.600-	30.300-
06	Einnahmen	13.113,88	12.700	16.900	16.900	17.000	17.000
	Ausgaben	147.131,60	162.200	170.100	171.700	173.800	175.800
	Abgleich	134.017,72-	149.500-	153.200-	154.800-	156.800-	158.800-
0	Einnahmen	104.068,94	117.500	106.000	103.000	106.500	112.500
	Ausgaben	865.251,69	1.023.600	1.037.200	1.103.400	1.120.000	1.141.500
	Abgleich	761.182,75-	906.100-	931.200-	1.000.400-	1.013.500-	1.029.000-

A. Verwaltungshaushalt

Einzelplan 1

Öffentliche Sicherheit
und Ordnung

A. Verwaltungshaushalt 2026 - Modell 1 aus den rechtskräftigen Vorjahreswerten kopiert						Beträge in EUR	
Einzelplan: 1		Öffentliche Sicherheit und Ordnung					
Unterabschnitt: 1141		Umweltschutz und Tierschutz					
Gr	Bezeichnung/*Erläuterungen	Ergebnis 2024	Ansatz 2025	Ansatz 2026	2027	Finanzplanungswerte 2028	2029
	E i n n a h m e n						
	kein Konto vorhanden						
	A u s g a b e n						
6329	Sonstiger verschiedener Betriebsaufwand	-	100	100	100	100	100
6791	Innere Verrechnungen *Bauhof für Umweltschutz	4.459,66	2.700	1.800	1.900	1.900	2.000
7098	Zuschüsse für lfd. Zwecke an Tierzucht-, Tierschutz- u. landwirtschaftl. Vereine s.d.Einr. *Fundtierpauschale	1.162,00	1.200	1.200	1.200	1.300	1.300
	Ausgaben UA 1141	5.621,66	4.000	3.100	3.200	3.300	3.400
	Abgleich Unterabschnitt 1141						
	Einnahmen	-	-	-	-	-	-
	Ausgaben	5.621,66	4.000	3.100	3.200	3.300	3.400
	Abgleich UA 1141	5.621,66-	4.000-	3.100-	3.200-	3.300-	3.400-

A. Verwaltungshaushalt 2026 - Modell 1 aus den rechtskräftigen Vorjahreswerten kopiert						Beträge in EUR	
Einzelplan: 1 öffentliche Sicherheit und Ordnung							
Unterabschnitt: 1300 Brandschutz							
Gr	Bezeichnung/*Erläuterungen	Ergebnis 2024	Ansatz 2025	Ansatz 2026	2027	Finanzplanungswerte 2028	2029
E i n n a h m e n							
1146	Gebühren der Feuerwehr *FF Einsätze	38.060,18	28.000	25.000	25.500	26.000	26.500
1550	Versicherungen, Schadensfälle und dgl.	1.669,14	300	300	300	300	300
1710	Zuweisungen für lfd. Zwecke vom Land	-	-	0	0	0	0
Einnahmen UA 1300		39.729,32	28.300	25.300	25.800	26.300	26.800
A u s g a b e n							
4090	Aufwendungen für ehrenamtliche Tätigkeit GD=1 *Kommandanten, Maschinisten	6.585,00	6.900	7.400	7.500	7.600	7.700
5000	Gebäude- und Grundstücksunterhalt	1.873,20	800	3.000	800	800	800
5209	Geräte, Ausstattungs- und sonstige Gebrauchsgegenstände *Schläuche, Reparatur Meldeempfänger	6.063,80	5.300	5.100	4.000	4.000	4.000
5390	Sonstige Mieten und Pachten *Miete Entsorgungsfass und Flüssiggasbehälter	488,61	600	700	700	700	700
5400	Bewirtschaftung der Grundstücke und Gebäude *Strom, Wasser, Kanal, Gasheizung Flüssiggasfüllung	3.505,75	10.300	4.500	10.000	5.000	10.000
5460	Versicherung von Gebäuden und Grundstücken	830,11	1.700	1.800	1.900	1.900	2.000
5510	Unterhalt der Fahrzeuge	26.867,36	12.500	12.500	12.600	12.700	12.800
5600	Dienst- und Schutzkleidung, pers. Ausrüstungsgegenstände *FF Münster und FF Steinach	40.662,83	17.600	9.100	5.000	5.000	5.000
5620	Aus- und Fortbildung, Umschulung	5.756,07	25.800	18.500	5.000	5.000	5.000
5690	Sonstige besondere Aufwendungen für Bedienstete *Atenschutzuntersuchung, Verdienstausfall FF Einsatz, Führerschein CE	1.370,37	3.500	3.500	3.500	3.600	3.600
6329	Sonstiger verschiedener Betriebsaufwand	218,87	1.300	1.300	1.300	1.400	1.400
6374	Wartungsgebühren Wartungsgebühren	2.192,65	3.600	5.000	4.500	4.600	4.600
6430	Haftpflichtversicherungen	39,98	100	100	100	100	100
6445	Feuer- und Hausratversicherung	-	-	0	0	0	0
6450	Unfallversicherung (auch gesetzliche Unfallvers.)	894,88	1.000	1.000	1.000	1.100	1.100
6500	Bürobedarf	264,25	800	400	400	400	400
6510	Bücher, Zeitschriften u.ä.	180,54	300	300	300	300	300

A. Verwaltungshaushalt 2026 - Modell 1 aus den rechtskräftigen Vorjahreswerten kopiert						Beträge in EUR	
Einzelplan: 1		öffentliche Sicherheit und Ordnung					
Unterabschnitt: 1300		Brandschutz					
Gr	Bezeichnung/*Erläuterungen	Ergebnis 2024	Ansatz 2025	Ansatz 2026	2027	Finanzplanungswerte 2028	2029
6520	Post-, Fernmeldegebühren	1.526,31	1.700	1.800	1.900	1.900	1.900
6791	Innere Verrechnungen *Reinigungskraft, Bauhof für Feuerwehr	9.475,05	11.000	6.600	6.800	6.900	7.100
7099	Zuschüsse für lfd. Zwecke an sonstige Verbände, Vereine u.ä. sowie deren Einrichtungen *Feuerwehrrholungsheim	393,80	500	500	500	500	500
7180	Zuschüsse für lfd. Zwecke an die übrigen Bereiche *Jahreshauptversammlungen	1.000,00	1.000	1.000	1.000	1.000	1.000
	Ausgaben UA 1300	110.189,43	106.300	84.100	68.800	64.500	70.000
	Abgleich Unterabschnitt 1300						
	Einnahmen	39.729,32	28.300	25.300	25.800	26.300	26.800
	Ausgaben	110.189,43	106.300	84.100	68.800	64.500	70.000
	Abgleich UA 1300	70.460,11-	78.000-	58.800-	43.000-	38.200-	43.200-

A. Verwaltungshaushalt 2026 - Modell 1 aus den rechtskräftigen Vorjahreswerten kopiert						Beträge in EUR	
Einzelplan: 1 Öffentliche Sicherheit und Ordnung							
Unterabschnitt: 1351 Feuerbeschau							
Gr	Bezeichnung/*Erläuterungen	Ergebnis 2024	Ansatz 2025	Ansatz 2026	2027	Finanzplanungswerte 2028	2029
	E i n n a h m e n						
	kein Konto vorhanden						
	A u s g a b e n						
5690	Sonstige besondere Aufwendungen für Bedienstete	-	-	0	0	0	0
6360	Dienstleistungen durch Dritte	-	1.000	0	2.000	2.000	2.000
	Ausgaben UA 1351	-	1.000	0	2.000	2.000	2.000
	Abgleich Unterabschnitt 1351						
	Einnahmen	-	-	-	-	-	-
	Ausgaben	-	1.000	0	2.000	2.000	2.000
	Abgleich UA 1351	-	1.000-	0	2.000-	2.000-	2.000-

A. Verwaltungshaushalt 2026 - Modell 1 aus den rechtskräftigen Vorjahreswerten kopiert Abgleich der Abschnitte und des Einzelplanes Einzelplan: 1 Öffentliche Sicherheit und Ordnung		Beträge in EUR				
		Ergebnis 2024	Ansatz 2025	Ansatz 2026	2027	Finanzplanungswerte 2028 2029
11	Einnahmen	-	-	-	-	-
	Ausgaben	5.621,66	4.000	3.100	3.200	3.400
	Abgleich	5.621,66-	4.000-	3.100-	3.200-	3.400-
13	Einnahmen	39.729,32	28.300	25.300	25.800	26.300
	Ausgaben	110.189,43	107.300	84.100	70.800	66.500
	Abgleich	70.460,11-	79.000-	58.800-	45.000-	40.200-
1	Einnahmen	39.729,32	28.300	25.300	25.800	26.300
	Ausgaben	115.811,09	111.300	87.200	74.000	69.800
	Abgleich	76.081,77-	83.000-	61.900-	48.200-	43.500-
						48.600-

A. Verwaltungshaushalt

Einzelplan 2

Schulen

A. Verwaltungshaushalt 2026 - Modell 1 aus den rechtskräftigen Vorjahreswerten kopiert						Beträge in EUR	
Einzelplan: 2 Schulen							
Unterabschnitt: 2110 Grundschule Steinach							
Gr	Bezeichnung/*Erläuterungen	Ergebnis 2024	Ansatz 2025	Ansatz 2026	2027	Finanzplanungswerte 2028	2029
E i n n a h m e n							
1190	Sonstige Gebühren und ähnliche Entgelte Mittagsbetreuung u. Verpflegung *(Verlängerte)Mittagsbetreuung u. Verpflegung	44.000,60	42.100	44.300	44.800	45.300	45.800
1400	Mieten und Pachten Photovoltaikanlage *PV-Anlagen	516,78	500	500	500	500	500
1540	Ersätze für Dienstleistungen und ähnliches	-	-	0	0	0	0
1548	Sonstige Kostenersätze Elternbeiträge f. Klassenfahrt	-	-	0	0	0	0
1550	Versicherungen, Schadensfälle und dgl.	-	-	0	0	0	0
1621	Erstattungen durch Gemeinden und Gemeindeverbände Schulumlage Gemeinde Ascha *Schulumlage	16.591,33	12.000	16.000	11.000	8.800	6.600
1622	Erstattungen durch Gemeinden und Gemeindeverbände: Gastschulbeiträge	2.950,00	2.900	8.800	1.400	1.400	1.400
1691	Innere Verrechnungen	-	-	18.500	18.900	19.300	19.700
1718	Zuweisungen für lfd. Zwecke: Lernmittelfreiheit Lernmittelfreiheit	1.412,00	1.400	1.400	1.400	1.500	1.500
1719	Zuweisungen für lfd. Zwecke: Lehrpersonal-/Gastschüler- zusch., sonst. Zuweisungen Mittagsbetreuung	30.260,00	33.300	41.500	41.500	42.000	42.000
1760	Zuweisungen für lfd. Zwecke von sonstigen öffentlichen Sonderrechnungen	-	-	0	0	0	0
1770	Zuschüsse für lfd. Zwecke von privaten Unternehmen	7.632,00	4.300	9.100	1.000	1.000	1.000
2060	Zinsen von sonstigen öffentl. Sonderrechnungen Zinseinnahmen PV-Anlage	3,74	-	0	0	0	0
Einnahmen UA 2110		103.366,45	96.500	140.100	120.500	119.800	118.500
A u s g a b e n							
4140	Entgelte für tariflich Beschäftigte Reinigungskräfte, Personal Mittagsbetreuung GD=1 *Reinigungskräfte, Personal Mittagsbetreuung	119.278,03	129.400	151.000	155.500	160.100	165.000
4340	Beiträge zu Versorgungskassen 'Tariflich Beschäftigte' GD=1	9.141,78	10.100	12.100	12.400	12.700	13.100

A. Verwaltungshaushalt 2026 - Modell 1 aus den rechtskräftigen Vorjahreswerten kopiert							Beträge in EUR		
Einzelplan: 2 Schulen									
Unterabschnitt: 2110 Grundschule Steinach									
Gr	Bezeichnung/*Erläuterungen	Ergebnis 2024	Ansatz 2025	Ansatz 2026	2027	Finanzplanungswerte 2028	2029		
4440	Beiträge zur gesetzlichen Sozialversicherung 'tariflich Beschäftigte' GD=1	27.313,39	30.200	35.500	36.500	37.600	38.700		
4590	Beihilfen,Unterstützungen u.ä. GD=1	25,80	100	100	100	100	100		
5000	Gebäude- und Grundstücks unterhalt *Reparaturen	10.846,29	10.000	8.000	8.000	8.000	8.000		
5145	Unterhalt: Schulgärten u.ä.	1.017,28	1.800	1.500	1.600	1.600	1.600		
5209	Geräte, Ausstattungs- und sonstige Gebrauchsgegenstände *Sportkleingeräte	3.218,81	1.200	3.000	800	800	800		
5270	Schulausstattung	400,40	500	1.400	500	500	500		
5400	Bewirtschaftung der Grundstücke und Gebäude	37.244,66	49.900	43.000	44.000	45.000	46.000		
5460	Versicherung von Gebäuden und Grundstücken	4.625,29	5.000	5.200	5.300	5.400	5.500		
5620	Aus- und Fortbildung, Umschulung *Schulung Mittagsbetreuung	985,00	500	800	500	500	500		
5690	Sonstige besondere Aufwendungen für Bedienstete	-	400	300	300	300	300		
5710	Lehr- und Unterrichtsmittel	2.228,37	4.300	6.200	3.000	3.000	3.000		
5720	Lernmittel (nicht zuschussfähig)	2.565,60	3.000	3.000	3.100	3.200	3.300		
5740	Besondere Lehrveranstaltungen Schullandheim, Busfahrten	5.534,50	9.300	10.300	10.400	10.500	10.600		
5750	Verschiedene Schulaufwendungen	73,22	100	200	200	200	200		
5770	Staatlich geförderte Lernmittel ohne Hauptschulen und übrige Förderschulen *Lehrbücher aufgr. Lehrplanänderung	3.649,75	3.000	3.000	3.000	3.000	3.000		
6101	Gemeinschaftsverpflegung Mittagsverpflegung *Abrechnung Högl	14.299,90	19.700	19.700	19.800	19.900	20.000		
6321	Öffentlichkeitsarbeit	-	400	400	400	400	400		
6322	EDV-Kosten an Dritte	117,81	300	300	300	300	300		
6329	Sonstiger verschiedener Betriebsaufwand	3.557,67	4.200	6.200	4.700	4.800	4.800		
6374	wartungsgebühren *Wartung Brandmeldeanlage, Kopierer, E-Check	3.467,21	5.800	7.100	7.200	7.300	7.400		
6445	Feuer- und Hausratversicherung	101,15	200	200	200	200	200		
6500	Bürobedarf	3.856,46	3.400	4.300	4.300	4.400	4.400		
6510	Bücher, Zeitschriften u.ä.	2.951,29	2.900	3.000	3.000	3.100	3.100		
6520	Post-, Fernmeldegebühren	1.552,91	1.800	1.900	1.900	2.000	2.000		

A. Verwaltungshaushalt 2026 - Modell 1 aus den rechtskräftigen Vorjahreswerten kopiert							Beträge in EUR		
Einzelplan: 2 Schulen									
Unterabschnitt: 2110 Grundschule Steinach									
Gr	Bezeichnung/*Erläuterungen	Ergebnis 2024	Ansatz 2025	Ansatz 2026	2027	Finanzplanungswerte 2028	2029		
6528	Gebühren für Online-Dienste WLAN-Hotspots	1.246,68	1.400	1.300	1.300	1.300	1.300		
6721	Erstattungen an Gemeinden und Gemeindeverbände Kreisbildstelle *Beitrag Kreisbildstelle	217,70	300	300	300	300	300		
6791	Innere Verrechnungen Verwaltung, Turnhalle *Unterrichtsfahrten, Hausmeister, Verwaltung	29.911,30	36.900	24.400	24.900	25.400	25.900		
6800	Abschreibungen auf Anschaffungs- und Herstellungskosten	52.264,90	52.300	52.000	52.000	52.000	52.000		
6850	Verzinsung des Anlagekapitals	50.411,93	50.500	50.500	50.500	50.500	50.500		
8690	Zuführung z. Vermögenshaushalt für Sonderrücklagen	3,74	-	0	0	0	0		
	Ausgaben UA 2110	392.108,82	438.900	456.200	456.000	464.400	472.800		
	Abgleich Unterabschnitt 2110								
	Einnahmen	103.366,45	96.500	140.100	120.500	119.800	118.500		
	Ausgaben	392.108,82	438.900	456.200	456.000	464.400	472.800		
	Abgleich UA 2110	288.742,37-	342.400-	316.100-	335.500-	344.600-	354.300-		

A. Verwaltungshaushalt 2026 - Modell 1 aus den rechtskräftigen Vorjahreswerten kopiert						Beträge in EUR	
Einzelplan: 2 Schulen							
Unterabschnitt: 2150 Kombinierte Grund und Mittelschulen							
Gr	Bezeichnung/*Erläuterungen	Ergebnis 2024	Ansatz 2025	Ansatz 2026	2027	Finanzplanungswerte 2028	2029
E i n n a h m e n							
1622	Erstattungen durch Gemeinden und Gemeindeverbände: Gastschulbeiträge	-	-	0	0	0	0
	Einnahmen UA 2150	-	-	0	0	0	0
A u s g a b e n							
6722	Erstattungen an Gemeinden und Gemeindeverbände: Gastschulbeiträge Mittelschulen *Gastschulbeiträge	2.950,00	3.000	3.000	3.000	3.000	3.000
7130	Zuweisungen für lfd. Zwecke an Zweckverbände und dgl. Schulverband Parkstetten *Schulverbandsumlage Parkstetten	91.022,44	90.800	40.000	90.000	90.000	90.000
	Ausgaben UA 2150	93.972,44	93.800	43.000	93.000	93.000	93.000
Abgleich Unterabschnitt 2150							
	Einnahmen	-	-	0	0	0	0
	Ausgaben	93.972,44	93.800	43.000	93.000	93.000	93.000
	Abgleich UA 2150	93.972,44-	93.800-	43.000-	93.000-	93.000-	93.000-

A. Verwaltungshaushalt 2026 - Modell 1 aus den rechtskräftigen Vorjahreswerten kopiert						Beträge in EUR	
Einzelplan: 2 Schulen							
Unterabschnitt: 2901 Schülerbeförderung von volks- und Förderschülern (nach dem Gesetz notwendig)							
Gr	Bezeichnung/*Erläuterungen	Ergebnis 2024	Ansatz 2025	Ansatz 2026	2027	Finanzplanungswerte 2028	2029
E i n n a h m e n							
1550	Versicherungen, Schadensfälle und dgl.	-	-	0	0	0	0
1691	Innere Verrechnungen *Unterrichtsfahrten	549,05	800	800	900	900	900
1716	Zuweisungen für lfd. Zwecke: Schülerbeförderung	29.000,00	30.100	43.200	35.000	36.000	37.000
	Einnahmen UA 2901	29.549,05	30.900	44.000	35.900	36.900	37.900
A u s g a b e n							
4140	Entgelte für tariflich Beschäftigte GD=1 *Schulbusfahrer	43.638,00	45.000	49.800	51.300	52.800	54.400
4340	Beiträge zu Versorgungskassen 'Tariflich Beschäftigte' GD=1	1.798,45	2.200	200	200	200	200
4440	Beiträge zur gesetzlichen Sozialversicherung 'Tariflich Beschäftigte' GD=1	9.052,93	10.100	10.500	10.600	10.700	10.800
4590	Beihilfen,Unterstützungen u.ä. GD=1	-	-	0	0	0	0
5000	Gebäude- und Grundstücks unterhalt	686,15	800	800	800	800	800
5310	Mieten für Gebäude und Grundstücke *Garage f. Schulbus	360,00	400	400	400	400	400
5510	Unterhalt der Fahrzeuge	8.775,53	11.200	10.900	11.000	11.100	11.200
5690	Sonstige besondere Aufwendungen für Bedienstete	-	200	200	200	200	200
6329	Sonstiger verschiedener Betriebsaufwand	25,00	200	200	200	200	200
6460	Selbstregulierte Schadensfälle	-	300	300	300	300	300
6520	Post-, Fernmeldegebühren	73,44	100	100	100	100	100
6791	Innere Verrechnungen *Schulbusunterhalt d.Bauhof	2.459,99	2.700	1.600	1.700	1.700	1.700
6800	Abschreibungen auf Anschaffungs- und Herstellungskosten *Schulbus	-	-	8.000	16.000	16.000	16.000
	Ausgaben UA 2901	66.869,49	73.200	83.000	92.800	94.500	96.300
Abgleich Unterabschnitt 2901							
	Einnahmen	29.549,05	30.900	44.000	35.900	36.900	37.900
	Ausgaben	66.869,49	73.200	83.000	92.800	94.500	96.300
	Abgleich UA 2901	37.320,44-	42.300-	39.000-	56.900-	57.600-	58.400-

A. Verwaltungshaushalt 2026 - Modell 1 aus den rechtskräftigen Vorjahreswerten kopiert						Beträge in EUR	
Einzelplan: 2 Schulen							
Unterabschnitt: 2950 Sonstige schulische Aufgaben							
Gr	Bezeichnung/*Erläuterungen	Ergebnis 2024	Ansatz 2025	Ansatz 2026	2027	Finanzplanungswerte 2028	2029
	E i n n a h m e n						
	kein Konto vorhanden						
	A u s g a b e n						
6450	Unfallversicherung (auch gesetzliche Unfallvers.)	19.068,15	19.600	22.000	22.500	23.000	23.500
7090	Zuschüsse für lfd. Zwecke an Verbände, Vereine u.ä. sowie deren Einrichtungen	-	300	300	300	300	300
	Ausgaben UA 2950	19.068,15	19.900	22.300	22.800	23.300	23.800
	Abgleich Unterabschnitt 2950						
	Einnahmen						
	Ausgaben	19.068,15	19.900	22.300	22.800	23.300	23.800
	Abgleich UA 2950	19.068,15-	19.900-	22.300-	22.800-	23.300-	23.800-

A. Verwaltungshaushalt 2026 - Modell 1 aus den rechtskräftigen Vorjahreswerten kopiert Abgleich der Abschnitte und des Einzelplanes Einzelplan: 2 Schulen		Beträge in EUR					
		Ergebnis 2024	Ansatz 2025	Ansatz 2026	2027	Finanzplanungswerte 2028 2029	
21	Einnahmen	103.366,45	96.500	140.100	120.500	119.800	118.500
	Ausgaben	486.081,26	532.700	499.200	549.000	557.400	565.800
	Abgleich	382.714,81-	436.200-	359.100-	428.500-	437.600-	447.300-
29	Einnahmen	29.549,05	30.900	44.000	35.900	36.900	37.900
	Ausgaben	85.937,64	93.100	105.300	115.600	117.800	120.100
	Abgleich	56.388,59-	62.200-	61.300-	79.700-	80.900-	82.200-
2	Einnahmen	132.915,50	127.400	184.100	156.400	156.700	156.400
	Ausgaben	572.018,90	625.800	604.500	664.600	675.200	685.900
	Abgleich	439.103,40-	498.400-	420.400-	508.200-	518.500-	529.500-

A. Verwaltungshaushalt

Einzelplan 3

Wissenschaft, Forschung
Kulturpflege

A. Verwaltungshaushalt 2026 - Modell 1 aus den rechtskräftigen Vorjahreswerten kopiert						Beträge in EUR	
Einzelplan: 3 Wissenschaft, Forschung Kulturpflege							
Unterabschnitt: 3210 Museen, Sammlungen, Ausstellungen und Archive							
Gr	Bezeichnung/*Erläuterungen	Ergebnis 2024	Ansatz 2025	Ansatz 2026	2027	Finanzplanungswerte 2028	2029
E i n n a h m e n							
1190	Sonstige Gebühren und ähnliche Entgelte	-	-	0	0	0	0
1770	Zuschüsse für lfd. Zwecke von privaten Unternehmen	-	100	100	100	100	100
Einnahmen UA 3210		-	100	100	100	100	100
A u s g a b e n							
5000	Gebäude- und Grundstücks unterhalt	-	500	500	500	500	500
5400	Bewirtschaftung der Grundstücke und Gebäude *Unterhaltsreinigung	1.858,35	2.100	300	0	0	0
5460	Versicherung von Gebäuden und Grundstücken	22,56	100	100	100	100	100
6321	Öffentlichkeitsarbeit *Homepage Archiv	-	300	300	300	300	300
6329	Sonstiger verschiedener Betriebsaufwand	248,23	400	400	400	400	400
6500	Bürobedarf	300,00	400	400	400	400	400
6791	Innere Verrechnungen	4.459,66	2.800	4.500	4.600	4.700	4.800
Ausgaben UA 3210		6.888,80	6.600	6.500	6.300	6.400	6.500
Abgleich Unterabschnitt 3210							
Einnahmen		-	100	100	100	100	100
Ausgaben		6.888,80	6.600	6.500	6.300	6.400	6.500
Abgleich UA 3210		6.888,80-	6.500-	6.400-	6.200-	6.300-	6.400-

A. Verwaltungshaushalt 2026 - Modell 1 aus den rechtskräftigen Vorjahreswerten kopiert						Beträge in EUR	
Einzelplan: 3 Wissenschaft, Forschung Kulturpflege							
Unterabschnitt: 3321 Musikpflege							
Gr	Bezeichnung/*Erläuterungen	Ergebnis 2024	Ansatz 2025	Ansatz 2026	2027	Finanzplanungswerte 2028	2029
	E i n n a h m e n						
	kein Konto vorhanden						
	A u s g a b e n						
6610	Mitgliedsbeiträge an Verbände, Vereine und dgl. *Mitgliedsbeitrag Hochschulstadt	50,00	100	100	100	100	100
6721	Erstattungen an Gemeinden und Gemeindeverbände *Kreismusikschule	5.175,00	5.000	5.200	5.200	5.300	5.300
7091	Zuschüsse für lfd. Zwecke an kulturelle Verbände, Vereine u.ä. sowie deren Einrichtungen *Musikverein etc.	-	1.000	200	200	200	200
	Ausgaben UA 3321	5.225,00	6.100	5.500	5.500	5.600	5.600
	Abgleich Unterabschnitt 3321						
	Einnahmen	-	-	-	-	-	-
	Ausgaben	5.225,00	6.100	5.500	5.500	5.600	5.600
	Abgleich UA 3321	5.225,00-	6.100-	5.500-	5.500-	5.600-	5.600-

A. Verwaltungshaushalt 2026 - Modell 1 aus den rechtskräftigen Vorjahreswerten kopiert						Beträge in EUR	
Einzelplan: 3 Wissenschaft, Forschung Kulturpflege							
Unterabschnitt: 3440 Kreis- und Gemeindechronik							
Gr	Bezeichnung/*Erläuterungen	Ergebnis 2024	Ansatz 2025	Ansatz 2026	2027	Finanzplanungswerte 2028	2029
E i n n a h m e n							
1593	Inserate in Programmen	10.630,80	9.800	9.200	9.200	9.200	9.200
	Einnahmen UA 3440	10.630,80	9.800	9.200	9.200	9.200	9.200
A u s g a b e n							
4140	Entgelte für tariflich Beschäftigte GD=1 *Austräger Gemeindebote	2.238,45	2.400	2.400	2.600	2.800	3.000
4440	Beiträge zur gesetzlichen Sozialversicherung 'Tariflich Beschäftigte' GD=1	3,93	100	100	100	100	100
4489	Sozialvers.Beiträge 'Sonstige' -sonstiges Personal- GD=1	289,40	300	300	300	300	300
6312	Feiern, Ehrungen	-	100	100	100	100	100
6360	Dienstleistungen durch Dritte	20.395,78	22.400	22.400	22.500	22.600	22.700
6791	Innere Verrechnungen	17.044,79	17.900	11.300	11.600	11.800	12.000
	Ausgaben UA 3440	39.972,35	43.200	36.600	37.200	37.700	38.200
Abgleich Unterabschnitt 3440							
	Einnahmen	10.630,80	9.800	9.200	9.200	9.200	9.200
	Ausgaben	39.972,35	43.200	36.600	37.200	37.700	38.200
	Abgleich UA 3440	29.341,55-	33.400-	27.400-	28.000-	28.500-	29.000-

A. Verwaltungshaushalt 2026 - Modell 1 aus den rechtskräftigen Vorjahreswerten kopiert							Beträge in EUR		
Einzelplan: 3 Wissenschaft, Forschung Kulturpflege									
Unterabschnitt: 3520 Büchereien									
Gr	Bezeichnung/*Erläuterungen	Ergebnis 2024	Ansatz 2025	Ansatz 2026	2027	Finanzplanungswerte 2028	2029		
E i n n a h m e n									
1190	Sonstige Gebühren und ähnliche Entgelte *Büchereieinnahmen	1.259,50	1.100	1.000	1.000	1.000	1.000		
1390	Einnahmen aus Verkauf *Veranstaltungen Bücherei	4.727,50	2.000	2.000	500	500	500		
1550	Versicherungen, Schadensfälle und dgl.	-	-	0	0	0	0		
1710	Zuweisungen für lfd. Zwecke vom Land *Zuweisungen f. Medien	2.900,00	2.700	2.400	2.400	2.400	2.400		
1771	Spenden für lfd. Zwecke von privaten Unternehmen	2.533,34	400	400	400	400	400		
Einnahmen UA 3520		11.420,34	6.200	5.800	4.300	4.300	4.300		
A u s g a b e n									
4140	Entgelte für tariflich Beschäftigte GD=1 *Büchereileitung	5.894,29	7.500	7.800	7.900	8.000	8.100		
4340	Beiträge zu Versorgungskassen 'Tariflich Beschäftigte' GD=1	272,38	-	0	0	0	0		
4440	Beiträge zur gesetzlichen Sozialversicherung 'Tariflich Beschäftigte' GD=1	1.860,30	2.300	2.500	2.600	2.700	2.800		
5000	Gebäude- und Grundstücks unterhalt	1.013,89	2.000	1.500	1.500	1.500	1.500		
5209	Geräte, Ausstattungs- und sonstige Gebrauchsgegenstände	36,44	400	400	400	400	400		
5400	Bewirtschaftung der Grundstücke und Gebäude *Alte Schule Strom, Wasser, Kanal, Gas	26.459,35	32.200	20.000	20.500	21.000	21.500		
5460	Versicherung von Gebäuden und Grundstücken	1.891,62	2.200	2.600	2.600	2.700	2.700		
5620	Aus- und Fortbildung, Umschulung	90,00	100	100	100	100	100		
6070	Bedarf für öffentl. Büchereien *Einband Medien	172,73	1.400	1.400	1.400	1.400	1.400		
6319	Sonstige Veranstaltungen	3.722,38	3.300	3.500	1.000	1.000	1.000		
6322	EDV-Kosten an Dritte *Betriebskosten Onleihe	1.098,61	1.400	1.300	1.300	5.400	5.400		
6329	Sonstiger verschiedener Betriebsaufwand *	3.196,68	1.200	1.100	1.100	1.200	1.200		
6374	Wartungsgebühren	1.249,50	1.400	0	0	0	0		
6445	Feuer- und Hausratversicherung	-	-	0	0	0	0		
6500	Bürobedarf	10,83	100	200	200	200	200		

A. Verwaltungshaushalt 2026 - Modell 1 aus den rechtskräftigen Vorjahreswerten kopiert						Beträge in EUR	
Einzelplan: 3 Wissenschaft, Forschung Kulturpflege							
Unterabschnitt: 3520 Büchereien							
Gr	Bezeichnung/*Erläuterungen	Ergebnis 2024	Ansatz 2025	Ansatz 2026	2027	Finanzplanungswerte 2028	2029
6510	Bücher, Zeitschriften u.ä. *Medien (Bücher, Tonies)	9.840,71	8.400	8.400	8.400	8.400	8.400
6520	Post-, Fernmeldegebühren	480,35	600	600	600	600	600
6528	Gebühren für Online-Dienste WLAN-Hotspot	720,24	800	800	800	800	800
6540	Dienstreisen	166,20	200	300	300	300	300
6610	Mitgliedsbeiträge an Verbände, Vereine und dgl.	-	-	0	0	0	0
6791	Innere Verrechnungen	7.420,82	8.600	17.900	18.300	18.700	19.000
	Ausgaben UA 3520	65.597,32	74.100	70.400	69.000	74.400	75.400
	Abgleich Unterabschnitt 3520						
	Einnahmen	11.420,34	6.200	5.800	4.300	4.300	4.300
	Ausgaben	65.597,32	74.100	70.400	69.000	74.400	75.400
	Abgleich UA 3520	54.176,98-	67.900-	64.600-	64.700-	70.100-	71.100-

A. Verwaltungshaushalt 2026 - Modell 1 aus den rechtskräftigen Vorjahreswerten kopiert						Beträge in EUR	
Einzelplan: 3 Wissenschaft, Forschung Kulturpflege							
Unterabschnitt: 3600 Naturschutz und Landschaftspflege							
Gr	Bezeichnung/*Erläuterungen	Ergebnis 2024	Ansatz 2025	Ansatz 2026	2027	Finanzplanungswerte 2028	2029
E i n n a h m e n							
1599	Vermischte Einnahmen Wasserzähler Gemeinde	-	-	0	0	0	0
	Einnahmen UA 3600	-	-	0	0	0	0
A u s g a b e n							
4140	Entgelte für tariflich Beschäftigte GD=1	-	-	0	0	0	0
4340	Beiträge zu Versorgungskassen 'Tariflich Beschäftigte' GD=1	-	-	0	0	0	0
4440	Beiträge zur gesetzlichen Sozialversicherung 'Tariflich Beschäftigte' GD=1	-	-	0	0	0	0
5165	Unterhalt: Grünanlagen u.ä.	8.938,12	8.700	12.000	10.000	10.000	10.000
5209	Geräte, Ausstattungs- und sonstige Gebrauchsgegenstände	903,39	2.500	1.500	1.500	1.500	1.500
5400	Bewirtschaftung der Grundstücke und Gebäude *Strom	388,78	700	300	400	400	500
5620	Aus- und Fortbildung, Umschulung	1.345,00	-	0	0	0	0
6510	Bücher, Zeitschriften u.ä.	-	1.000	1.000	1.000	1.000	1.000
6610	Mitgliedsbeiträge an Verbände, Vereine und dgl. *Landschaftspflegeverband	1.083,20	2.000	2.100	2.100	2.200	2.200
6791	Innere Verrechnungen	110.935,23	125.500	117.000	119.400	121.800	124.200
7120	Zuweisungen für lfd. Zwecke an Gemeinden und Gemeindeverbände Netzwerk Streuobst	-	2.300	2.300	2.300	2.300	2.300
	Ausgaben UA 3600	123.593,72	142.700	136.200	136.700	139.200	141.700
Abgleich Unterabschnitt 3600							
	Einnahmen	-	-	0	0	0	0
	Ausgaben	123.593,72	142.700	136.200	136.700	139.200	141.700
	Abgleich UA 3600	123.593,72-	142.700-	136.200-	136.700-	139.200-	141.700-

A. Verwaltungshaushalt 2026 - Modell 1 aus den rechtskräftigen Vorjahreswerten kopiert						Beträge in EUR	
Einzelplan: 3 Wissenschaft, Forschung Kulturpflege							
Unterabschnitt: 3650 Denkmalschutz und -pflege							
Gr	Bezeichnung/*Erläuterungen	Ergebnis 2024	Ansatz 2025	Ansatz 2026	2027	Finanzplanungswerte 2028	2029
	E i n n a h m e n						
	kein Konto vorhanden						
	A u s g a b e n						
5144	Unterhalt: Denkmäler u.ä. *Kränze	610,57	500	500	500	500	500
6329	Sonstiger verschiedener Betriebsaufwand *Musik f. Volkstrauertag	500,00	500	600	600	600	600
6791	Innere Verrechnungen	4.459,66	2.300	3.400	3.500	3.600	3.700
7110	Zuweisungen für lfd. Zwecke an das Land *Entschädigungsfond nach dem Denkmalschutzgesetz	2.884,00	3.000	3.300	3.300	3.400	3.400
	Ausgaben UA 3650	8.454,23	6.300	7.800	7.900	8.100	8.200
	Abgleich Unterabschnitt 3650						
	Einnahmen	-	-	-	-	-	-
	Ausgaben	8.454,23	6.300	7.800	7.900	8.100	8.200
	Abgleich UA 3650	8.454,23-	6.300-	7.800-	7.900-	8.100-	8.200-

A. Verwaltungshaushalt 2026 - Modell 1 aus den rechtskräftigen Vorjahreswerten kopiert Abgleich der Abschnitte und des Einzelplanes Einzelplan: 3 Wissenschaft, Forschung Kulturpflege						Beträge in EUR	
		Ergebnis 2024	Ansatz 2025	Ansatz 2026	2027	Finanzplanungswerte 2028	2029
32	Einnahmen	-	100	100	100	100	100
	Ausgaben	6.888,80	6.600	6.500	6.300	6.400	6.500
	Abgleich	6.888,80-	6.500-	6.400-	6.200-	6.300-	6.400-
33	Einnahmen	-	-	-	-	-	-
	Ausgaben	5.225,00	6.100	5.500	5.500	5.600	5.600
	Abgleich	5.225,00-	6.100-	5.500-	5.500-	5.600-	5.600-
34	Einnahmen	10.630,80	9.800	9.200	9.200	9.200	9.200
	Ausgaben	39.972,35	43.200	36.600	37.200	37.700	38.200
	Abgleich	29.341,55-	33.400-	27.400-	28.000-	28.500-	29.000-
35	Einnahmen	11.420,34	6.200	5.800	4.300	4.300	4.300
	Ausgaben	65.597,32	74.100	70.400	69.000	74.400	75.400
	Abgleich	54.176,98-	67.900-	64.600-	64.700-	70.100-	71.100-
36	Einnahmen	-	-	0	0	0	0
	Ausgaben	132.047,95	149.000	144.000	144.600	147.300	149.900
	Abgleich	132.047,95-	149.000-	144.000-	144.600-	147.300-	149.900-
3	Einnahmen	22.051,14	16.100	15.100	13.600	13.600	13.600
	Ausgaben	249.731,42	279.000	263.000	262.600	271.400	275.600
	Abgleich	227.680,28-	262.900-	247.900-	249.000-	257.800-	262.000-

A. Verwaltungshaushalt

Einzelplan 4

Soziale Sicherung

A. Verwaltungshaushalt 2026 - Modell 1 aus den rechtskräftigen Vorjahreswerten kopiert						Beträge in EUR	
Einzelplan: 4 Soziale Sicherung							
Unterabschnitt: 4310 Soziale Einrichtungen für Ältere (ohne Pflegeeinrichtungen)							
Gr	Bezeichnung/*Erläuterungen	Ergebnis 2024	Ansatz 2025	Ansatz 2026	2027	Finanzplanungswerte 2028	2029
E i n n a h m e n							
1771	Spenden für lfd. Zwecke von privaten Unternehmen	1.000,00	-	0	0	0	0
	Einnahmen UA 4310	1.000,00	-	0	0	0	0
A u s g a b e n							
5000	Gebäude- und Grundstücks unterhalt	-	-	500	500	500	500
5209	Geräte, Ausstattungs- und sonstige Gebrauchsgegenstände	-	-	400	400	400	400
5400	Bewirtschaftung der Grundstücke und Gebäude	-	-	500	500	500	500
6311	Gemeinschaftsveranstaltungen *Busfahrten 60plus	750,00	1.000	1.000	1.000	1.000	1.000
6312	Feiern, Ehrungen *Alters-und Ehejubilare	905,06	1.800	1.300	1.300	1.400	1.400
6329	Sonstiger verschiedener Betriebsaufwand	789,24	10.000	13.000	14.000	14.000	14.000
7180	Zuschüsse für lfd. Zwecke an die übrigen Bereiche *Seniorenbetreuung, 60plus-Treff	2.200,00	2.200	2.200	2.200	2.200	2.200
	Ausgaben UA 4310	4.644,30	15.000	18.900	19.900	20.000	20.000
Abgleich Unterabschnitt 4310							
	Einnahmen	1.000,00	-	0	0	0	0
	Ausgaben	4.644,30	15.000	18.900	19.900	20.000	20.000
	Abgleich UA 4310	3.644,30-	15.000-	18.900-	19.900-	20.000-	20.000-

A. Verwaltungshaushalt 2026 - Modell 1 aus den rechtskräftigen Vorjahreswerten kopiert						Beträge in EUR	
Einzelplan: 4 Soziale Sicherung							
Unterabschnitt: 4350 Soziale Einrichtungen für Wohnungslose							
Gr	Bezeichnung/*Erläuterungen	Ergebnis 2024	Ansatz 2025	Ansatz 2026	2027	Finanzplanungswerte 2028 2029	
	E i n n a h m e n						
	kein Konto vorhanden						
	A u s g a b e n						
6329	Sonstiger verschiedener Betriebsaufwand	-	-	3.000	1.000	1.000	1.000
	Ausgaben UA 4350	-	-	3.000	1.000	1.000	1.000
	Abgleich Unterabschnitt 4350						
	Einnahmen	-	-	-	-	-	-
	Ausgaben	-	-	3.000	1.000	1.000	1.000
	Abgleich UA 4350	-	-	3.000-	1.000-	1.000-	1.000-

A. Verwaltungshaushalt 2026 - Modell 1 aus den rechtskräftigen Vorjahreswerten kopiert						Beträge in EUR	
Einzelplan: 4 Soziale Sicherung							
Unterabschnitt: 4609 Einrichtungen der Jugendarbeit							
Gr	Bezeichnung/*Erläuterungen	Ergebnis 2024	Ansatz 2025	Ansatz 2026	2027	Finanzplanungswerte 2028	2029
E i n n a h m e n							
1548	Sonstige Kostenersatz *Ferienprogramm	2.056,20	-	0	0	0	0
1550	Versicherungen, Schadensfälle und dgl.	-	-	0	0	0	0
Einnahmen UA 4609		2.056,20	-	0	0	0	0
A u s g a b e n							
5000	Gebäude- und Grundstücks unterhalt	325,27	500	500	500	500	500
5163	Unterhalt: Spiel-, Bolzplätze *Inspektion Spielgeräte	6.361,59	6.100	6.000	6.100	6.200	6.300
5209	Geräte, Ausstattungs- und sonstige Gebrauchsgegenstände	656,74	500	500	500	500	500
5350	Pachten *Kinderspielplatz	301,15	400	400	400	400	400
5400	Bewirtschaftung der Grundstücke und Gebäude	1.076,24	2.300	2.200	2.000	2.100	2.200
6329	Sonstiger verschiedener Betriebsaufwand	12,60	400	400	400	400	400
6450	Unfallversicherung (auch gesetzliche Unfallvers.) *Ferien- u.Freizeitversicherung	47,60	100	100	100	100	100
6510	Bücher, Zeitschriften u.ä.	77,30	100	100	100	100	100
6791	Innere Verrechnungen	33.791,65	39.800	36.400	37.200	37.900	38.700
7090	Zuschüsse für lfd. Zwecke an Verbände, Vereine u.ä. sowie deren Einrichtungen	-	-	1.500	1.500	1.500	1.500
7092	Zuschüsse für lfd. Zwecke an Jugendverbände u.ä. sowie deren Einrichtungen	-	400	400	400	400	400
Ausgaben UA 4609		42.650,14	50.600	48.500	49.200	50.100	51.100
Abgleich Unterabschnitt 4609							
Einnahmen		2.056,20	-	0	0	0	0
Ausgaben		42.650,14	50.600	48.500	49.200	50.100	51.100
Abgleich UA 4609		40.593,94-	50.600-	48.500-	49.200-	50.100-	51.100-

A. Verwaltungshaushalt 2026 - Modell 1 aus den rechtskräftigen Vorjahreswerten kopiert							Beträge in EUR	
Einzelplan: 4 Soziale Sicherung								
Unterabschnitt: 4649 Tageseinrichtungen für Kinder								
Gr	Bezeichnung/*Erläuterungen	Ergebnis 2024	Ansatz 2025	Ansatz 2026	2027	Finanzplanungswerte 2028	2029	
E i n n a h m e n								
1190	Sonstige Gebühren und ähnliche Entgelte	44.617,12	138.000	125.000	126.000	127.000	128.000	
1362	Entgelte aus Stromlieferungsverträgen	-	1.000	700	800	800	800	
1400	Mieten und Pachten	-	-	0	0	0	0	
1680	Erstattungen durch übrige Bereiche	-	18.600	0	0	0	0	
1691	Innere Verrechnungen	19.455,63	16.100	16.800	17.200	17.500	17.900	
1710	Zuweisungen für lfd. Zwecke vom Land	-	-	3.000	0	0	0	
1714	Zuweisungen für lfd. Zwecke: Kindergarten (Betriebskostenförderung) *Staatszuschuss Bundesmittel u. Betriebskostenförderung	823.145,31	950.000	1.065.200	1.070.000	1.080.000	1.090.000	
1740	Zuweisungen für lfd. Zwecke von der gesetzlichen Sozialversicherung	15.998,38	18.000	15.000	10.000	10.000	10.000	
1770	Zuschüsse für lfd. Zwecke von privaten Unternehmen	1.089,69	1.000	1.000	1.000	1.000	1.000	
Einnahmen UA 4649		904.306,13	1.142.700	1.226.700	1.225.000	1.236.300	1.247.700	
A u s g a b e n								
4140	Entgelte für tariflich Beschäftigte GD=1 *Reinigungspersonal, Personal Kiga	539.643,03	1.601.900	1.672.800	1.706.200	1.740.300	1.775.000	
4340	Beiträge zu Versorgungskassen 'Tariflich Beschäftigte' GD=1	39.097,46	123.400	130.300	132.800	135.600	138.300	
4440	Beiträge zur gesetzlichen Sozialversicherung 'Tariflich Beschäftigte' GD=1	114.483,41	357.700	378.600	386.100	393.900	401.700	
5000	Gebäude- und Grundstücks unterhalt	7.781,42	11.000	12.000	12.500	13.000	13.500	
5163	Unterhalt: Spiel-, Bolzplätze	-	15.000	7.000	7.200	7.400	7.600	
5209	Geräte, Ausstattungs- und sonstige Gebrauchsgegenstände	5.467,09	8.000	11.500	8.000	8.100	8.200	
5310	Mieten für Gebäude und Grundstücke Miete Schlichtstraße	27.780,23	27.200	27.200	27.300	27.400	27.500	
5350	Pachten	-	-	1.600	1.600	1.600	1.600	
5360	Erbbauzinsen, Erbpachtzinsen	-	5.000	5.000	5.000	5.000	5.000	
5400	Bewirtschaftung der Grundstücke und Gebäude	17.533,45	56.000	55.000	56.000	57.000	58.000	

A. Verwaltungshaushalt 2026 - Modell 1 aus den rechtskräftigen Vorjahreswerten kopiert							Beträge in EUR	
Einzelplan: 4 Soziale Sicherung								
Unterabschnitt: 4649 Tageseinrichtungen für Kinder								
Gr	Bezeichnung/*Erläuterungen	Ergebnis 2024	Ansatz 2025	Ansatz 2026	2027	Finanzplanungswerte 2028	2029	
5460	Versicherung von Gebäuden und Grundstücken	341,58	5.400	5.600	5.800	6.000	6.200	
5620	Aus- und Fortbildung, Umschulung	5.626,20	19.100	16.800	15.000	15.200	15.400	
5690	Sonstige besondere Aufwendungen für Bedienstete	4.410,76	13.500	11.500	11.500	12.000	12.000	
6021	Spiel- und Unterrichtsmittel	7.315,59	13.000	10.000	10.000	11.000	11.000	
6101	Gemeinschaftsverpflegung	16.039,92	51.000	47.800	49.000	49.100	49.200	
6329	Sonstiger verschiedener Betriebsaufwand	2.500,92	4.000	5.000	5.100	5.200	5.300	
6374	Wartungsgebühren	-	2.000	2.000	2.100	2.200	2.300	
6450	Unfallversicherung (auch gesetzliche Unfallvers.)	-	10.000	5.000	5.200	5.400	5.600	
6500	Bürobedarf	389,65	3.500	3.600	3.700	3.800	3.900	
6510	Bücher, Zeitschriften u.ä.	740,14	1.600	1.400	1.500	1.600	1.700	
6520	Post-, Fernmeldegebühren	825,43	3.200	3.600	3.700	3.800	3.900	
6540	Dienstreisen	-	2.500	2.000	2.000	2.100	2.100	
6610	Mitgliedsbeiträge an Verbände, Vereine und dgl.	-	600	500	500	500	500	
6780	Erstattungen an die übrigen Bereiche	100.000,00	-	0	0	0	0	
6791	Innere Verrechnungen	22.167,03	53.200	71.000	72.500	73.900	75.400	
7008	Betriebskostenförderung nach dem BayKiBiG *Personalkostenförderung	1.006.783,85	20.000	87.200	60.000	60.000	60.000	
Ausgaben UA 4649		1.918.927,16	2.407.800	2.574.000	2.590.300	2.641.100	2.690.900	
Abgleich Unterabschnitt 4649								
Einnahmen		904.306,13	1.142.700	1.226.700	1.225.000	1.236.300	1.247.700	
Ausgaben		1.918.927,16	2.407.800	2.574.000	2.590.300	2.641.100	2.690.900	
Abgleich UA 4649		1.014.621,03-	1.265.100-	1.347.300-	1.365.300-	1.404.800-	1.443.200-	

A. Verwaltungshaushalt 2026 - Modell 1 aus den rechtskräftigen Vorjahreswerten kopiert						Beträge in EUR	
Einzelplan: 4 Soziale Sicherung							
Unterabschnitt: 4701 Förderung der Wohlfahrtspflege							
Gr	Bezeichnung/*Erläuterungen	Ergebnis 2024	Ansatz 2025	Ansatz 2026	2027	Finanzplanungswerte 2028 2029	
E i n n a h m e n							
1771	Spenden für lfd. Zwecke von privaten Unternehmen	-	-	0	0	0	0
	Einnahmen UA 4701	-	-	0	0	0	0
A u s g a b e n							
6610	Mitgliedsbeiträge an Verbände, Vereine und dgl. *BRK	105,00	200	200	200	200	200
7180	Zuschüsse für lfd. Zwecke an die übrigen Bereiche	-	-	0	0	0	0
	Ausgaben UA 4701	105,00	200	200	200	200	200
Abgleich Unterabschnitt 4701							
	Einnahmen	-	-	0	0	0	0
	Ausgaben	105,00	200	200	200	200	200
	Abgleich UA 4701	105,00-	200-	200-	200-	200-	200-

A. Verwaltungshaushalt 2026 - Modell 1 aus den rechtskräftigen Vorjahreswerten kopiert Abgleich der Abschnitte und des Einzelplanes Einzelplan: 4 Soziale Sicherung		Beträge in EUR				
		Ergebnis 2024	Ansatz 2025	Ansatz 2026	2027	Finanzplanungswerte 2028 2029
43	Einnahmen	1.000,00	-	0	0	0
	Ausgaben	4.644,30	15.000	21.900	20.900	21.000
	Abgleich	3.644,30-	15.000-	21.900-	20.900-	21.000-
46	Einnahmen	906.362,33	1.142.700	1.226.700	1.225.000	1.236.300
	Ausgaben	1.961.577,30	2.458.400	2.622.500	2.639.500	2.691.200
	Abgleich	1.055.214,97-	1.315.700-	1.395.800-	1.414.500-	1.454.900-
47	Einnahmen	-	-	0	0	0
	Ausgaben	105,00	200	200	200	200
	Abgleich	105,00-	200-	200-	200-	200-
4	Einnahmen	907.362,33	1.142.700	1.226.700	1.225.000	1.236.300
	Ausgaben	1.966.326,60	2.473.600	2.644.600	2.660.600	2.712.400
	Abgleich	1.058.964,27-	1.330.900-	1.417.900-	1.435.600-	1.476.100-

A. Verwaltungshaushalt

Einzelplan 5

Gesundheit, Sport,
Erholung

A. Verwaltungshaushalt 2026 - Modell 1 aus den rechtskräftigen Vorjahreswerten kopiert						Beträge in EUR	
Einzelplan: 5		Gesundheit, Sport, Erholung					
Unterabschnitt: 5500		Förderung des Sports					
Gr	Bezeichnung/*Erläuterungen	Ergebnis 2024	Ansatz 2025	Ansatz 2026	2027	Finanzplanungswerte 2028	2029
	E i n n a h m e n						
	kein Konto vorhanden						
	A u s g a b e n						
6312	Feiern, Ehrungen *Sportlerehrung 2-jähriger Turnus	2.276,44	1.300	3.500	500	3.500	500
6450	Unfallversicherung (auch gesetzliche Unfallvers.)	-	-	0	0	0	0
6791	Innere Verrechnungen	2.006,64	2.000	3.500	0	3.600	0
7093	Zuschüsse für lfd. Zwecke an Sportverbände und -vereine sowie deren Einrichtungen *Jugendförderung Sport	16.520,00	16.800	17.500	17.700	17.900	18.100
	Ausgaben UA 5500	20.803,08	20.100	24.500	18.200	25.000	18.600
	Abgleich Unterabschnitt 5500						
	Einnahmen	-	-	-	-	-	-
	Ausgaben	20.803,08	20.100	24.500	18.200	25.000	18.600
	Abgleich UA 5500	20.803,08-	20.100-	24.500-	18.200-	25.000-	18.600-

A. Verwaltungshaushalt 2026 - Modell 1 aus den rechtskräftigen Vorjahreswerten kopiert						Beträge in EUR	
Einzelplan: 5 Gesundheit, Sport, Erholung Unterabschnitt: 5600 Sportanlagen							
Gr	Bezeichnung/*Erläuterungen	Ergebnis 2024	Ansatz 2025	Ansatz 2026	2027	Finanzplanungswerte 2028	2029
E i n n a h m e n							
1410	Mieten aus Gebäuden und Grundstücken *Benutzung Turnhalle	-	-	0	0	0	0
1550	Versicherungen, Schadensfälle und dgl. *Schießstände	242,01	200	200	200	200	200
1691	Innere Verrechnungen *Schule, Reinigungskraft	6.993,84	12.200	9.900	10.100	10.300	10.600
	Einnahmen UA 5600	7.235,85	12.400	10.100	10.300	10.500	10.800
A u s g a b e n							
4140	Entgelte für tariflich Beschäftigte GD=1 *Reinigungskraft alte Turnhalle	15.104,35	18.100	13.400	13.800	14.200	14.600
4340	Beiträge zu Versorgungskassen 'Tariflich Beschäftigte' GD=1	1.291,60	1.400	1.400	1.500	1.600	1.700
4440	Beiträge zur gesetzlichen Sozialversicherung 'Tariflich Beschäftigte' GD=1	3.924,30	4.500	4.100	4.200	4.300	4.400
4590	Beihilfen, Unterstützungen u.ä. GD=1	-	-	0	0	0	0
5000	Gebäude- und Grundstücks unterhalt	13.572,11	10.000	10.000	10.200	10.400	10.600
5161	Unterhalt: Sportanlagen u.ä. *Sand, Dünger	6.701,09	6.600	6.600	6.700	6.800	6.900
5209	Geräte, Ausstattungs- und sonstige Gebrauchsgegenstände	1.606,52	1.000	1.000	1.000	1.100	1.100
5350	Pachten *Miete Volleyballplatz	100,00	100	100	100	100	100
5400	Bewirtschaftung der Grundstücke und Gebäude *Alte Turnhalle und Sporthalle Strom, Gas, Kanal, Wasser, Reinigung	76.557,03	96.200	86.600	80.000	81.000	82.000
5460	Versicherung von Gebäuden und Grundstücken	5.108,34	7.000	7.500	7.800	8.100	8.400
6329	Sonstiger verschiedener Betriebsaufwand	-	100	100	100	100	100
6374	Wartungsgebühren *Gerätewartung	6.025,26	8.700	10.700	10.800	10.900	11.000
6445	Feuer- und Hausratversicherung	-	-	0	0	0	0
6520	Post-, Fernmeldegebühren	-	100	100	100	100	100
6528	Gebühren für Online-Dienste WLAN-Hotspots	360,12	500	500	500	500	500
6791	Innere Verrechnungen	22.068,88	23.200	31.600	32.300	32.900	33.600
	Ausgaben UA 5600	152.419,60	177.500	173.700	169.100	172.100	175.100

A. Verwaltungshaushalt 2026 - Modell 1 aus den rechtskräftigen Vorjahreswerten kopiert						Beträge in EUR	
Einzelplan: 5		Gesundheit, Sport, Erholung					
Unterabschnitt: 5600		Sportanlagen					
Gr	Bezeichnung/*Erläuterungen	Ergebnis 2024	Ansatz 2025	Ansatz 2026	2027	Finanzplanungswerte 2028	2029
	Abgleich Unterabschnitt 5600						
	Einnahmen	7.235,85	12.400	10.100	10.300	10.500	10.800
	Ausgaben	152.419,60	177.500	173.700	169.100	172.100	175.100
	Abgleich UA 5600	145.183,75-	165.100-	163.600-	158.800-	161.600-	164.300-

A. Verwaltungshaushalt 2026 - Modell 1 aus den rechtskräftigen Vorjahreswerten kopiert						Beträge in EUR	
Einzelplan: 5		Gesundheit, Sport, Erholung					
Unterabschnitt: 5939		Naherholungsgebiete, Naturparks und Erholungszentren					
Gr	Bezeichnung/*Erläuterungen	Ergebnis 2024	Ansatz 2025	Ansatz 2026	2027	Finanzplanungswerte 2028	2029
	E i n n a h m e n						
	kein Konto vorhanden						
	A u s g a b e n						
6610	Mitgliedsbeiträge an Verbände, Vereine und dgl. *Naherholungsverein, Naturpark	3.721,90	3.900	4.200	4.200	4.300	4.300
7099	Zuschüsse für lfd. Zwecke an sonstige Verbände, Vereine u.ä. sowie deren Einrichtungen	1.500,00	2.000	0	0	0	0
	Ausgaben UA 5939	5.221,90	5.900	4.200	4.200	4.300	4.300
	Abgleich Unterabschnitt 5939						
	Einnahmen	-	-	-	-	-	-
	Ausgaben	5.221,90	5.900	4.200	4.200	4.300	4.300
	Abgleich UA 5939	5.221,90-	5.900-	4.200-	4.200-	4.300-	4.300-

A. Verwaltungshaushalt 2026 - Modell 1 aus den rechtskräftigen Vorjahreswerten kopiert Abgleich der Abschnitte und des Einzelplanes Einzelplan: 5 Gesundheit, Sport, Erholung							Beträge in EUR
		Ergebnis 2024	Ansatz 2025	Ansatz 2026	2027	Finanzplanungswerte 2028 2029	
55	Einnahmen	-	-	-	-	-	-
	Ausgaben	20.803,08	20.100	24.500	18.200	25.000	18.600
	Abgleich	20.803,08-	20.100-	24.500-	18.200-	25.000-	18.600-
56	Einnahmen	7.235,85	12.400	10.100	10.300	10.500	10.800
	Ausgaben	152.419,60	177.500	173.700	169.100	172.100	175.100
	Abgleich	145.183,75-	165.100-	163.600-	158.800-	161.600-	164.300-
59	Einnahmen	-	-	-	-	-	-
	Ausgaben	5.221,90	5.900	4.200	4.200	4.300	4.300
	Abgleich	5.221,90-	5.900-	4.200-	4.200-	4.300-	4.300-
5	Einnahmen	7.235,85	12.400	10.100	10.300	10.500	10.800
	Ausgaben	178.444,58	203.500	202.400	191.500	201.400	198.000
	Abgleich	171.208,73-	191.100-	192.300-	181.200-	190.900-	187.200-

A. Verwaltungshaushalt

Einzelplan 6

Bau- und Wohnungswesen,
Verkehr

A. Verwaltungshaushalt 2026 - Modell 1 aus den rechtskräftigen Vorjahreswerten kopiert						Beträge in EUR	
Einzelplan: 6 Bau- und Wohnungswesen, Verkehr							
Unterabschnitt: 6000 Bauverwaltung							
Gr	Bezeichnung/*Erläuterungen	Ergebnis 2024	Ansatz 2025	Ansatz 2026	2027	Finanzplanungswerte 2028	2029
E i n n a h m e n							
1000	Verwaltungsgebühren Freistellungserklärungen *Freistellungserklärungen, Baugenehmigungen	340,00	300	300	300	300	300
1691	Innere Verrechnungen	-	-	3.500	0	3.600	0
	Einnahmen UA 6000	340,00	300	3.800	300	3.900	300
A u s g a b e n							
4140	Entgelte für tariflich Beschäftigte GD=1	62.765,39	63.000	67.000	69.000	71.000	73.200
4340	Beiträge zu Versorgungskassen 'Tariflich Beschäftigte' GD=1	5.062,41	5.400	5.700	5.800	6.000	6.200
4440	Beiträge zur gesetzlichen Sozialversicherung 'Tariflich Beschäftigte' GD=1	13.103,87	14.800	15.500	15.900	16.400	16.800
5620	Aus- und Fortbildung, Umschulung	3.655,20	1.400	500	500	0	0
6500	Bürobedarf	-	200	200	200	200	200
6510	Bücher, Zeitschriften u.ä.	-	800	900	900	900	900
6540	Dienstreisen	149,60	300	300	300	300	300
6791	Innere Verrechnungen	4.459,66	2.900	3.500	3.600	3.700	3.800
	Ausgaben UA 6000	89.196,13	88.800	93.600	96.200	98.500	101.400
Abgleich Unterabschnitt 6000							
	Einnahmen	340,00	300	3.800	300	3.900	300
	Ausgaben	89.196,13	88.800	93.600	96.200	98.500	101.400
	Abgleich UA 6000	88.856,13-	88.500-	89.800-	95.900-	94.600-	101.100-

A. Verwaltungshaushalt 2026 - Modell 1 aus den rechtskräftigen Vorjahreswerten kopiert						Beträge in EUR	
Einzelplan: 6 Bau- und Wohnungswesen, Verkehr							
Unterabschnitt: 6105 Orts- und Regionalplanung							
Gr	Bezeichnung/*Erläuterungen	Ergebnis 2024	Ansatz 2025	Ansatz 2026	2027	Finanzplanungswerte 2028	2029
	E i n n a h m e n						
	kein Konto vorhanden						
	A u s g a b e n						
6555	Planungskosten, Bebauungspläne u.ä., soweit nicht Gr. 94 ff *Änderung Deckblatt	1.260,00	15.000	15.000	15.000	15.000	15.000
6610	Mitgliedsbeiträge an Verbände, Vereine und dgl. *ILE nord 23	166,35	1.900	2.000	2.000	2.100	2.100
	Ausgaben UA 6105	1.426,35	16.900	17.000	17.000	17.100	17.100
	Abgleich Unterabschnitt 6105						
	Einnahmen	-	-	-	-	-	-
	Ausgaben	1.426,35	16.900	17.000	17.000	17.100	17.100
	Abgleich UA 6105	1.426,35-	16.900-	17.000-	17.000-	17.100-	17.100-

A. Verwaltungshaushalt 2026 - Modell 1 aus den rechtskräftigen Vorjahreswerten kopiert						Beträge in EUR	
Einzelplan: 6		Bau- und Wohnungswesen, Verkehr					
Unterabschnitt: 6121		Gutachterausschüsse, Vermessung					
Gr	Bezeichnung/*Erläuterungen	Ergebnis 2024	Ansatz 2025	Ansatz 2026	2027	Finanzplanungswerte 2028	2029
E i n n a h m e n							
1030	Vermessungsgebühren	530,80	600	600	600	600	600
	Einnahmen UA 6121	530,80	600	600	600	600	600
A u s g a b e n							
6558	Abmarkungskosten, Grenzsteine	1.690,96	1.200	1.400	1.400	1.400	1.400
6710	Erstattungen an das Land *Abrechnung Amtliche Lagepläne	24,00	300	300	300	300	300
	Ausgaben UA 6121	1.714,96	1.500	1.700	1.700	1.700	1.700
Abgleich Unterabschnitt 6121							
	Einnahmen	530,80	600	600	600	600	600
	Ausgaben	1.714,96	1.500	1.700	1.700	1.700	1.700
	Abgleich UA 6121	1.184,16-	900-	1.100-	1.100-	1.100-	1.100-

A. Verwaltungshaushalt 2026 - Modell 1 aus den rechtskräftigen Vorjahreswerten kopiert						Beträge in EUR	
Einzelplan: 6 Bau- und Wohnungswesen, Verkehr							
Unterabschnitt: 6300 Gemeindestraßen							
Gr	Bezeichnung/*Erläuterungen	Ergebnis 2024	Ansatz 2025	Ansatz 2026	2027	Finanzplanungswerte 2028	2029
E i n n a h m e n							
1000	Verwaltungsgebühren *Verkehrsrechtliche Anordnungen	1.320,00	900	1.200	1.200	1.200	1.200
1670	Erstattungen durch private Unternehmen	-	-	0	0	0	0
1710	Zuweisungen für lfd. Zwecke vom Land *Kfz-Mittel	82.600,00	82.600	82.600	82.600	82.600	82.600
Einnahmen UA 6300		83.920,00	83.500	83.800	83.800	83.800	83.800
A u s g a b e n							
5130	Unterhalt v. Straßen, Wegen u.ä. *Winterdienst, Schotter	42.067,54	35.000	40.000	40.500	41.000	41.500
5209	Geräte, Ausstattungs- und sonstige Gebrauchsgegenstände *Verkehrseinrichtungen	11.492,36	20.000	22.000	10.000	10.000	10.000
6721	Erstattungen an Gemeinden und Gemeindeverbände	-	-	600	0	0	0
6791	Innere Verrechnungen	64.226,53	75.400	74.400	75.900	77.500	79.000
Ausgaben UA 6300		117.786,43	130.400	137.000	126.400	128.500	130.500
Abgleich Unterabschnitt 6300							
Einnahmen		83.920,00	83.500	83.800	83.800	83.800	83.800
Ausgaben		117.786,43	130.400	137.000	126.400	128.500	130.500
Abgleich UA 6300		33.866,43-	46.900-	53.200-	42.600-	44.700-	46.700-

A. Verwaltungshaushalt 2026 - Modell 1 aus den rechtskräftigen Vorjahreswerten kopiert						Beträge in EUR	
Einzelplan: 6 Bau- und Wohnungswesen, Verkehr							
Unterabschnitt: 6709 Straßenbeleuchtung							
Gr	Bezeichnung/*Erläuterungen	Ergebnis 2024	Ansatz 2025	Ansatz 2026	2027	Finanzplanungswerte 2028	2029
	E i n n a h m e n						
	kein Konto vorhanden						
	A u s g a b e n						
5133	Unterhalt: Straßenbeleuchtung	2.264,40	2.500	2.500	2.500	2.500	2.500
5209	Geräte, Ausstattungs- und sonstige Gebrauchsgegenstände	-	200	200	200	200	200
6342	Stromverbrauch für Betriebszwecke	19.664,98	22.000	18.400	18.500	18.600	18.700
6374	wartungsgebühren	11.552,88	12.000	12.000	12.100	12.200	12.300
6791	Innere Verrechnungen	-	700	2.400	2.500	2.500	2.600
	Ausgaben UA 6709	33.482,26	37.400	35.500	35.800	36.000	36.300
	Abgleich Unterabschnitt 6709						
	Einnahmen	-	-	-	-	-	-
	Ausgaben	33.482,26	37.400	35.500	35.800	36.000	36.300
	Abgleich UA 6709	33.482,26-	37.400-	35.500-	35.800-	36.000-	36.300-

A. Verwaltungshaushalt 2026 - Modell 1 aus den rechtskräftigen Vorjahreswerten kopiert						Beträge in EUR	
Einzelplan: 6		Bau- und Wohnungswesen, Verkehr					
Unterabschnitt: 6901		Wasserläufe, Wasserbau					
Gr	Bezeichnung/*Erläuterungen	Ergebnis 2024	Ansatz 2025	Ansatz 2026	2027	Finanzplanungswerte 2028	2029
E i n n a h m e n							
1630	Erstattungen durch Zweckverbände und dgl.	-	-	0	0	0	0
	Einnahmen UA 6901	-	-	0	0	0	0
A u s g a b e n							
5142	Unterhalt: Gewässer u.ä. *Grabenräumung	-	22.600	15.000	10.000	10.000	10.000
6791	Innere Verrechnungen	11.787,49	13.100	15.900	16.300	16.600	16.900
7130	Zuweisungen für lfd. Zwecke an Zweckverbände und dgl. *Gewässer III. Ordnung	328,46	1.200	1.000	1.100	1.200	1.300
	Ausgaben UA 6901	12.115,95	36.900	31.900	27.400	27.800	28.200
Abgleich Unterabschnitt 6901							
	Einnahmen	-	-	0	0	0	0
	Ausgaben	12.115,95	36.900	31.900	27.400	27.800	28.200
	Abgleich UA 6901	12.115,95-	36.900-	31.900-	27.400-	27.800-	28.200-

A. Verwaltungshaushalt 2026 - Modell 1 aus den rechtskräftigen Vorjahreswerten kopiert Abgleich der Abschnitte und des Einzelplanes Einzelplan: 6 Bau- und Wohnungswesen, Verkehr		Beträge in EUR				
		Ergebnis 2024	Ansatz 2025	Ansatz 2026	2027	Finanzplanungswerte 2028 2029
60	Einnahmen	340,00	300	3.800	300	3.900
	Ausgaben	89.196,13	88.800	93.600	96.200	98.500
	Abgleich	88.856,13-	88.500-	89.800-	95.900-	94.600-
61	Einnahmen	530,80	600	600	600	600
	Ausgaben	3.141,31	18.400	18.700	18.700	18.800
	Abgleich	2.610,51-	17.800-	18.100-	18.100-	18.200-
63	Einnahmen	83.920,00	83.500	83.800	83.800	83.800
	Ausgaben	117.786,43	130.400	137.000	126.400	128.500
	Abgleich	33.866,43-	46.900-	53.200-	42.600-	44.700-
67	Einnahmen	-	-	-	-	-
	Ausgaben	33.482,26	37.400	35.500	35.800	36.000
	Abgleich	33.482,26-	37.400-	35.500-	35.800-	36.000-
69	Einnahmen	-	-	0	0	0
	Ausgaben	12.115,95	36.900	31.900	27.400	27.800
	Abgleich	12.115,95-	36.900-	31.900-	27.400-	27.800-
6	Einnahmen	84.790,80	84.400	88.200	84.700	88.300
	Ausgaben	255.722,08	311.900	316.700	304.500	309.600
	Abgleich	170.931,28-	227.500-	228.500-	219.800-	221.300-
						84.700 315.200 230.500-

A. Verwaltungshaushalt

Einzelplan 7

Öffentl. Einrichtungen,
Wirtschaftsförderung

A. Verwaltungshaushalt 2026 - Modell 1 aus den rechtskräftigen Vorjahreswerten kopiert						Beträge in EUR	
Einzelplan: 7		öffentl. Einrichtungen, Wirtschaftsförderung					
Unterabschnitt: 7000		Abwasserbeseitigung					
Gr	Bezeichnung/*Erläuterungen	Ergebnis 2024	Ansatz 2025	Ansatz 2026	2027	Finanzplanungswerte 2028	2029
E i n n a h m e n							
1111	Kanalbenutzungsgebühren	322.980,60	440.000	460.000	461.000	462.000	463.000
2060	Zinsen von sonstigen öffentl. Sonderrechnungen	-	-	0	0	0	0
2710	Abschreibungen aus zuwendungs- finanziertem Vermögen	-	-	0	0	0	0
2830	Zuführung v. Vermögenshaushalt aus Sonderrücklagen zum Ausgl. von Gebührenschwankungen	77.610,01	-	0	0	0	0
	Einnahmen UA 7000	400.590,61	440.000	460.000	461.000	462.000	463.000
A u s g a b e n							
5151	Unterhalt:Entwässerungsanlagen *Wasser,Kanalreinigung	8.713,00	12.000	12.000	12.000	12.000	12.000
6329	Sonstiger verschiedener Betriebsaufwand *Druckkosten Kanalbescheide	556,02	600	1.000	1.000	1.000	1.000
6342	Stromverbrauch für Betriebszwecke *Für Pumpstationen	19.557,67	22.000	10.000	10.200	10.400	10.600
6520	Post-, Fernmeldegebühren	1.175,13	1.600	1.600	1.600	1.700	1.700
6721	Erstattungen an Gemeinden und Gemeindeverbände *Gemeinde Kirchroth, Ableseliste Wasserzweckverband	76.996,68	84.100	92.700	92.800	92.900	93.000
6791	Innere Verrechnungen *Anteil Bauhof	8.230,69	12.500	16.000	16.400	16.700	17.000
6800	Abschreibungen auf Anschaffungs- und Herstellungskosten	89.710,58	89.800	96.300	96.300	96.300	96.300
6810	Abschreibungen aus zuwendungs- finanziertem Vermögen	-	-	0	0	0	0
6850	Verzinsung des Anlagekapitals	72.011,74	72.100	75.600	75.600	75.600	75.600
7130	Zuweisungen für lfd. Zwecke an Zweckverbände und dgl. *Komm. Unternehmen Zweckvereinbarung	-	-	0	0	0	0
8610	Zuführung z. Vermögenshaushalt für Sonderrücklagen f. Abschr. aus zuwendungsfinanz. Vermögen	-	-	0	0	0	0
8630	Zuführung z. Vermögenshaushalt für Sonderrücklagen zum Ausgl. von Gebührenschwankungen	-	5.400	4.000	2.800	1.300	300
	Ausgaben UA 7000	276.951,51	300.100	309.200	308.700	307.900	307.500
Abgleich Unterabschnitt 7000							
	Einnahmen	400.590,61	440.000	460.000	461.000	462.000	463.000
	Ausgaben	276.951,51	300.100	309.200	308.700	307.900	307.500
	Abgleich UA 7000	123.639,10	139.900	150.800	152.300	154.100	155.500

A. Verwaltungshaushalt 2026 - Modell 1 aus den rechtskräftigen Vorjahreswerten kopiert						Beträge in EUR	
Einzelplan: 7 öffentl. Einrichtungen, Wirtschaftsförderung							
Unterabschnitt: 7181 Kläranlage							
Gr	Bezeichnung/*Erläuterungen	Ergebnis 2024	Ansatz 2025	Ansatz 2026	2027	Finanzplanungswerte 2028	2029
E i n n a h m e n							
1550	Versicherungen, Schadensfälle und dgl.	-	-	0	0	0	0
	Einnahmen UA 7181	-	-	0	0	0	0
A u s g a b e n							
4140	Entgelte für tariflich Beschäftigte GD=1	-	-	0	0	0	0
4340	Beiträge zu Versorgungskassen 'Tariflich Beschäftigte' GD=1	-	-	0	0	0	0
4440	Beiträge zur gesetzlichen Sozialversicherung 'Tariflich Beschäftigte' GD=1	-	-	0	0	0	0
5158	Unterhalt: Kläranlagen *Klärschlammentsorgung	49.376,59	60.000	70.000	71.000	72.000	73.000
5209	Geräte, Ausstattungs- und sonstige Gebrauchsgegenstände	99,13	1.000	1.000	1.000	1.100	1.100
5390	Sonstige Mieten und Pachten	-	-	0	0	0	0
5400	Bewirtschaftung der Grundstücke und Gebäude *Kanal,Wasser,Strom	14.316,62	16.800	17.200	17.400	17.600	17.800
5460	Versicherung von Gebäuden und Grundstücken	1.233,63	1.500	1.500	1.500	1.600	1.600
5510	Unterhalt der Fahrzeuge	-	-	0	0	0	0
5620	Aus- und Fortbildung, Umschulung	-	-	0	0	0	0
5690	Sonstige besondere Auf wendungen für Bedienstete	-	-	0	0	0	0
6329	Sonstiger verschiedener Betriebsaufwand	-	800	2.000	2.000	2.000	2.000
6445	Feuer- und Hausratversicherung	4.057,31	4.200	4.400	4.400	4.500	4.500
6495	Abwasserabgabe (z.B. für eigene Einrichtungen) *Für Kläranlage	19.147,66	15.000	15.000	15.200	15.400	15.600
6500	Bürobedarf	-	200	100	100	100	100
6520	Post-, Fernmeldegebühren	584,76	700	700	700	700	700
6710	Erstattungen an das Land *Pauschale Anlagenüberwachung wasserwirtschaftsamt Deggendorf	2.180,00	1.100	1.100	1.100	1.100	1.100
6730	Erstattungen an Zweckverbände und dgl. Zweckvereinbarung SER	30.540,00	35.300	35.300	35.300	35.300	35.300
6791	Innere Verrechnungen	2.103,40	3.300	2.500	2.600	2.700	2.700
	Ausgaben UA 7181	123.639,10	139.900	150.800	152.300	154.100	155.500

A. Verwaltungshaushalt 2026 - Modell 1 aus den rechtskräftigen Vorjahreswerten kopiert						Beträge in EUR	
Einzelplan: 7 öffentl. Einrichtungen, Wirtschaftsförderung							
Unterabschnitt: 7181 Kläranlage							
Gr	Bezeichnung/*Erläuterungen	Ergebnis 2024	Ansatz 2025	Ansatz 2026	2027	Finanzplanungswerte 2028	2029
	Abgleich Unterabschnitt 7181						
	Einnahmen	-	-	0	0	0	0
	Ausgaben	123.639,10	139.900	150.800	152.300	154.100	155.500
	Abgleich UA 7181	123.639,10-	139.900-	150.800-	152.300-	154.100-	155.500-

A. Verwaltungshaushalt 2026 - Modell 1 aus den rechtskräftigen Vorjahreswerten kopiert						Beträge in EUR	
Einzelplan: 7		öffentl. Einrichtungen, Wirtschaftsförderung					
Unterabschnitt: 7196		Abwassereinleitung					
Gr	Bezeichnung/*Erläuterungen	Ergebnis 2024	Ansatz 2025	Ansatz 2026	2027	Finanzplanungswerte 2028	2029
E i n n a h m e n							
1116	Abgaben von Abwassereinleitern *Kleineinleiter	143,20	100	100	100	100	100
	Einnahmen UA 7196	143,20	100	100	100	100	100
A u s g a b e n							
6496	Weiterleitung der Abwasser- abgabe (vgl. UGr 1116)	226,01	400	300	300	300	300
	Ausgaben UA 7196	226,01	400	300	300	300	300
Abgleich Unterabschnitt 7196							
	Einnahmen	143,20	100	100	100	100	100
	Ausgaben	226,01	400	300	300	300	300
	Abgleich UA 7196	82,81-	300-	200-	200-	200-	200-

A. Verwaltungshaushalt 2026 - Modell 1 aus den rechtskräftigen Vorjahreswerten kopiert						Beträge in EUR	
Einzelplan: 7 öffentl. Einrichtungen, Wirtschaftsförderung							
Unterabschnitt: 7200 Abfallbeseitigung							
Gr	Bezeichnung/*Erläuterungen	Ergebnis 2024	Ansatz 2025	Ansatz 2026	2027	Finanzplanungswerte 2028	2029
E i n n a h m e n							
1630	Erstattungen durch Zweckverbände und dgl. *ZAW Straubing, Stadt und Land, Sauber macht Lustig	24.428,20	25.000	25.000	26.000	25.000	26.000
	Einnahmen UA 7200	24.428,20	25.000	25.000	26.000	25.000	26.000
A u s g a b e n							
4140	Entgelte für tariflich Beschäftigte GD=1 *Wertstoffhofbetreuer	22.307,17	22.500	25.600	26.300	27.100	27.900
4340	Beiträge zu Versorgungskassen 'Tariflich Beschäftigte' GD=1	939,82	1.300	1.300	1.300	1.400	1.400
4440	Beiträge zur gesetzlichen Sozialversicherung 'Tariflich Beschäftigte' GD=1	5.759,90	6.700	6.700	6.800	6.900	7.000
5209	Geräte, Ausstattungs- und sonstige Gebrauchsgegenstände	-	100	100	100	100	100
5600	Dienst- und Schutzkleidung, pers. Ausrüstungsgegenstände	-	300	300	300	300	300
6329	Sonstiger verschiedener Betriebsaufwand *Aktion Sauber macht Lustig	49,45	2.500	1.000	2.000	1.000	2.000
6430	Haftpflichtversicherungen	859,66	900	900	1.000	1.000	1.000
6498	Beitrag zum Altdeponien-Unterstützungsfonds	281,00	400	400	400	400	400
6791	Innere Verrechnungen	1.010,94	1.500	2.100	2.200	2.200	2.300
	Ausgaben UA 7200	31.207,94	36.200	38.400	40.400	40.400	42.400
Abgleich Unterabschnitt 7200							
	Einnahmen	24.428,20	25.000	25.000	26.000	25.000	26.000
	Ausgaben	31.207,94	36.200	38.400	40.400	40.400	42.400
	Abgleich UA 7200	6.779,74-	11.200-	13.400-	14.400-	15.400-	16.400-

A. Verwaltungshaushalt 2026 - Modell 1 aus den rechtskräftigen Vorjahreswerten kopiert							Beträge in EUR	
Einzelplan: 7		öffentl. Einrichtungen, Wirtschaftsförderung						
Unterabschnitt: 7500		Bestattungswesen						
Gr	Bezeichnung/*Erläuterungen	Ergebnis 2024	Ansatz 2025	Ansatz 2026	2027	Finanzplanungswerte 2028	2029	
E i n n a h m e n								
1141	Bestattungsgebühren	13.194,52	11.300	7.800	14.100	8.400	10.400	
1145	Sonstige Bestattungs- und Grabgebühren	-	-	0	0	0	0	
Einnahmen UA 7500		13.194,52	11.300	7.800	14.100	8.400	10.400	
A u s g a b e n								
5000	Gebäude- und Grundstücks unterhalt	187,49	500	500	500	500	500	
5166	Unterhalt: Friedhöfe, Gräber *Standsicherheitsprüfung	328,66	600	600	600	600	600	
5209	Geräte, Ausstattungs- und sonstige Gebrauchsgegenstände *Reserveplatten Urnenwand	1.967,77	400	400	400	400	400	
5400	Bewirtschaftung der Grundstücke und Gebäude *Wasser, Strom	703,80	900	1.100	1.100	1.200	1.200	
5460	Versicherung von Gebäuden und Grundstücken	-	-	0	0	0	0	
6090	Bestattungskosten für Sozialhilfeempfänger	-	-	0	0	0	0	
6445	Feuer- und Hausratversicherung	-	-	0	0	0	0	
6450	Unfallversicherung (auch gesetzliche Unfallvers.)	29,36	200	300	300	300	300	
6610	Mitgliedsbeiträge an Verbände, Vereine und dgl.	80,00	100	100	100	100	100	
6791	Innere Verrechnungen	6.975,53	8.600	7.100	7.300	7.400	7.600	
6800	Abschreibungen auf Anschaffungs- und Herstellungskosten	1.714,00	1.800	1.800	1.800	1.800	1.800	
6850	Verzinsung des Anlagekapitals	2.658,00	2.700	2.700	2.700	2.700	2.700	
Ausgaben UA 7500		14.644,61	15.800	14.600	14.800	15.000	15.200	
Abgleich Unterabschnitt 7500								
Einnahmen		13.194,52	11.300	7.800	14.100	8.400	10.400	
Ausgaben		14.644,61	15.800	14.600	14.800	15.000	15.200	
Abgleich UA 7500		1.450,09-	4.500-	6.800-	700-	6.600-	4.800-	

A. Verwaltungshaushalt 2026 - Modell 1 aus den rechtskräftigen Vorjahreswerten kopiert						Beträge in EUR	
Einzelplan: 7		öffentl. Einrichtungen, Wirtschaftsförderung					
Unterabschnitt: 7600		Sonstige öffentliche Einrichtungen					
Gr	Bezeichnung/*Erläuterungen	Ergebnis 2024	Ansatz 2025	Ansatz 2026	2027	Finanzplanungswerte 2028	2029
E i n n a h m e n							
1599	Vermischte Einnahmen *Festplatznutzung	-	-	0	0	0	0
	Einnahmen UA 7600	-	-	0	0	0	0
A u s g a b e n							
5190	Unterhalt sonstiges unbewegliches Vermögen	278,50	400	400	400	400	400
5209	Geräte, Ausstattungs- und sonstige Gebrauchsgegenstände	-	100	100	100	100	100
5460	Versicherung von Gebäuden und Grundstücken Sachversicherung Kirchturmuhre	122,16	300	300	300	300	300
6374	Wartungsgebühren *Turmuhren	523,60	400	500	500	500	500
6445	Feuer- und Hausratversicherung	-	-	0	0	0	0
6791	Innere Verrechnungen	4.459,66	3.100	4.000	4.100	4.200	4.300
	Ausgaben UA 7600	5.383,92	4.300	5.300	5.400	5.500	5.600
Abgleich Unterabschnitt 7600							
	Einnahmen	-	-	0	0	0	0
	Ausgaben	5.383,92	4.300	5.300	5.400	5.500	5.600
	Abgleich UA 7600	5.383,92-	4.300-	5.300-	5.400-	5.500-	5.600-

A. Verwaltungshaushalt 2026 - Modell 1 aus den rechtskräftigen Vorjahreswerten kopiert						Beträge in EUR	
Einzelplan: 7 öffentl. Einrichtungen, Wirtschaftsförderung							
Unterabschnitt: 7620 Gemeinschaftshäuser, Mehrzweckhäuser, Stadthallen							
Gr	Bezeichnung/*Erläuterungen	Ergebnis 2024	Ansatz 2025	Ansatz 2026	2027	Finanzplanungswerte 2028	2029
E i n n a h m e n							
1550	Versicherungen, Schadensfälle und dgl.	-	-	0	0	0	0
1590	Verschiedene Verwaltungs- und Betriebseinnahmen *Nebenkostenabr. Dorfgemeinschaft Münster, Provision Röhrl	2.143,14	2.000	3.300	3.300	3.300	3.300
Einnahmen UA 7620		2.143,14	2.000	3.300	3.300	3.300	3.300
A u s g a b e n							
5000	Gebäude- und Grundstücks unterhalt	-	400	500	500	500	500
5209	Geräte, Ausstattungs- und sonstige Gebrauchsgegenstände	235,96	200	400	400	400	400
5400	Bewirtschaftung der Grundstücke und Gebäude *Gemeinschaftshaus Agendorf, Dorfgemeinschaft Münster	10.912,06	8.300	4.700	4.800	4.900	5.000
5460	Versicherung von Gebäuden und Grundstücken *Gemeinschaftshaus Agendorf, Dorfgemeinschaft Münster	966,57	3.000	3.100	3.200	3.200	3.300
6528	Gebühren für Online-Dienste WLAN-Hotspots	720,24	800	1.500	1.500	1.500	1.500
6791	Innere Verrechnungen	4.459,66	6.900	7.300	7.500	7.600	7.800
7099	Zuschüsse für lfd. Zwecke an sonstige Verbände, Vereine u.ä. sowie deren Einrichtungen	-	-	300	300	300	300
Ausgaben UA 7620		17.294,49	19.600	17.800	18.200	18.400	18.800
Abgleich Unterabschnitt 7620							
Einnahmen		2.143,14	2.000	3.300	3.300	3.300	3.300
Ausgaben		17.294,49	19.600	17.800	18.200	18.400	18.800
Abgleich UA 7620		15.151,35-	17.600-	14.500-	14.900-	15.100-	15.500-

A. Verwaltungshaushalt 2026 - Modell 1 aus den rechtskräftigen Vorjahreswerten kopiert							Beträge in EUR	
Einzelplan: 7		öffentl. Einrichtungen, Wirtschaftsförderung						
Unterabschnitt: 7710		Bauhof						
Gr	Bezeichnung/*Erläuterungen	Ergebnis 2024	Ansatz 2025	Ansatz 2026	2027	Finanzplanungswerte 2028	2029	
E i n n a h m e n								
1362	Entgelte aus Stromlieferungsverträgen	-	1.900	2.000	2.000	2.000	2.000	
1540	Ersätze für Dienstleistungen und ähnliches	2.337,36	-	0	0	0	0	
1550	Versicherungen, Schadensfälle und dgl.	-	-	0	0	0	0	
1691	Innere Verrechnungen	361.689,37	432.000	439.100	449.000	457.800	467.000	
	Einnahmen UA 7710	364.026,73	433.900	441.100	451.000	459.800	469.000	
A u s g a b e n								
4140	Entgelte für tariflich Beschäftigte GD=1	345.682,93	418.500	406.700	418.900	431.500	444.400	
4340	Beiträge zu Versorgungskassen 'Tariflich Beschäftigte' GD=1	28.966,22	32.900	32.900	33.800	34.900	35.900	
4440	Beiträge zur gesetzlichen Sozialversicherung 'Tariflich Beschäftigte' GD=1	71.914,57	92.400	96.500	99.300	102.200	105.300	
4590	Beihilfen,Unterstützungen u.ä. GD=1	25,80	100	100	100	100	100	
5000	Gebäude- und Grundstücks unterhalt	6.549,06	2.000	3.000	3.000	3.000	3.000	
5209	Geräte, Ausstattungs- und sonstige Gebrauchsgegenstände	8.704,02	5.000	6.000	5.000	5.000	5.000	
5220	Arbeitsgeräte und -maschinen	2.387,27	2.500	2.500	2.600	2.700	2.800	
5390	Sonstige Mieten und Pachten	1.999,99	1.700	2.200	2.300	2.400	2.500	
5400	Bewirtschaftung der Grundstücke und Gebäude	9.823,84	13.300	13.000	13.500	14.000	14.500	
5460	Versicherung von Gebäuden und Grundstücken	877,51	2.500	2.700	2.800	2.900	3.000	
5510	Unterhalt der Fahrzeuge	110.213,72	92.500	90.000	90.500	91.000	91.500	
5600	Dienst- und Schutzkleidung, pers. Ausrüstungsgegenstände	7.224,13	5.000	5.500	5.000	5.000	5.000	
5620	Aus- und Fortbildung, Umschulung	1.898,80	6.200	9.500	2.000	2.000	2.000	
5690	Sonstige besondere Aufwendungen für Bedienstete	990,89	1.100	1.500	1.500	1.600	1.600	
6329	Sonstiger verschiedener Betriebsaufwand	6.476,53	6.000	7.000	7.100	7.200	7.300	
6360	Dienstleistungen durch Dritte	-	400	13.500	13.000	13.000	13.000	
6374	Wartungsgebühren	3.159,10	3.400	4.300	4.400	4.500	4.600	
6445	Feuer- und Hausratversicherung	-	-	0	0	0	0	
6460	Selbstregulierte Schadensfälle	-	500	500	500	500	500	

A. Verwaltungshaushalt 2026 - Modell 1 aus den rechtskräftigen Vorjahreswerten kopiert						Beträge in EUR	
Einzelplan: 7 öffentl. Einrichtungen, Wirtschaftsförderung							
Unterabschnitt: 7710 Bauhof							
Gr	Bezeichnung/*Erläuterungen	Ergebnis 2024	Ansatz 2025	Ansatz 2026	2027	Finanzplanungswerte 2028	2029
6500	Bürobedarf	313,12	800	600	600	600	600
6510	Bücher, Zeitschriften u.ä.	500,53	600	600	600	600	600
6520	Post-, Fernmeldegebühren	2.610,61	3.200	2.600	2.600	2.700	2.700
6791	Innere Verrechnungen	4.027,10	5.400	3.400	3.500	3.600	3.700
	Ausgaben UA 7710	614.345,74	696.000	704.600	712.600	731.000	749.600
	Abgleich Unterabschnitt 7710						
	Einnahmen	364.026,73	433.900	441.100	451.000	459.800	469.000
	Ausgaben	614.345,74	696.000	704.600	712.600	731.000	749.600
	Abgleich UA 7710	250.319,01-	262.100-	263.500-	261.600-	271.200-	280.600-

A. Verwaltungshaushalt 2026 - Modell 1 aus den rechtskräftigen Vorjahreswerten kopiert						Beträge in EUR	
Einzelplan: 7		öffentl. Einrichtungen, Wirtschaftsförderung					
Unterabschnitt: 7901		Fremdenverkehr					
Gr	Bezeichnung/*Erläuterungen	Ergebnis 2024	Ansatz 2025	Ansatz 2026	2027	Finanzplanungswerte 2028 2029	
	E i n n a h m e n						
	kein Konto vorhanden						
	A u s g a b e n						
6329	Sonstiger verschiedener Betriebsaufwand *Inserate, Werbung	210,00	400	400	400	400	400
	Ausgaben UA 7901	210,00	400	400	400	400	400
	Abgleich Unterabschnitt 7901						
	Einnahmen	-	-	-	-	-	-
	Ausgaben	210,00	400	400	400	400	400
	Abgleich UA 7901	210,00-	400-	400-	400-	400-	400-

A. Verwaltungshaushalt 2026 - Modell 1 aus den rechtskräftigen Vorjahreswerten kopiert						Beträge in EUR	
Einzelplan: 7		öffentl. Einrichtungen, Wirtschaftsförderung					
Unterabschnitt: 7919		Sonstige Förderung der Wirtschaft					
Gr	Bezeichnung/*Erläuterungen	Ergebnis 2024	Ansatz 2025	Ansatz 2026	2027	Finanzplanungswerte 2028	2029
	E i n n a h m e n						
	kein Konto vorhanden						
	A u s g a b e n						
6528	Gebühren für Online-Dienste WLAN-Hotspots	1.799,40	2.000	2.000	2.000	2.000	2.000
	Ausgaben UA 7919	1.799,40	2.000	2.000	2.000	2.000	2.000
	Abgleich Unterabschnitt 7919						
	Einnahmen	-	-	-	-	-	-
	Ausgaben	1.799,40	2.000	2.000	2.000	2.000	2.000
	Abgleich UA 7919	1.799,40-	2.000-	2.000-	2.000-	2.000-	2.000-

A. Verwaltungshaushalt 2026 - Modell 1 aus den rechtskräftigen Vorjahreswerten kopiert Abgleich der Abschnitte und des Einzelplanes Einzelplan: 7 öffentl. Einrichtungen, Wirtschaftsförderung		Beträge in EUR					
		Ergebnis 2024	Ansatz 2025	Ansatz 2026	2027	Finanzplanungswerte 2028	2029
70	Einnahmen	400.590,61	440.000	460.000	461.000	462.000	463.000
	Ausgaben	276.951,51	300.100	309.200	308.700	307.900	307.500
	Abgleich	123.639,10	139.900	150.800	152.300	154.100	155.500
71	Einnahmen	143,20	100	100	100	100	100
	Ausgaben	123.865,11	140.300	151.100	152.600	154.400	155.800
	Abgleich	123.721,91-	140.200-	151.000-	152.500-	154.300-	155.700-
72	Einnahmen	24.428,20	25.000	25.000	26.000	25.000	26.000
	Ausgaben	31.207,94	36.200	38.400	40.400	40.400	42.400
	Abgleich	6.779,74-	11.200-	13.400-	14.400-	15.400-	16.400-
75	Einnahmen	13.194,52	11.300	7.800	14.100	8.400	10.400
	Ausgaben	14.644,61	15.800	14.600	14.800	15.000	15.200
	Abgleich	1.450,09-	4.500-	6.800-	700-	6.600-	4.800-
76	Einnahmen	2.143,14	2.000	3.300	3.300	3.300	3.300
	Ausgaben	22.678,41	23.900	23.100	23.600	23.900	24.400
	Abgleich	20.535,27-	21.900-	19.800-	20.300-	20.600-	21.100-
77	Einnahmen	364.026,73	433.900	441.100	451.000	459.800	469.000
	Ausgaben	614.345,74	696.000	704.600	712.600	731.000	749.600
	Abgleich	250.319,01-	262.100-	263.500-	261.600-	271.200-	280.600-
79	Einnahmen	-	-	-	-	-	-
	Ausgaben	2.009,40	2.400	2.400	2.400	2.400	2.400
	Abgleich	2.009,40-	2.400-	2.400-	2.400-	2.400-	2.400-
7	Einnahmen	804.526,40	912.300	937.300	955.500	958.600	971.800
	Ausgaben	1.085.702,72	1.214.700	1.243.400	1.255.100	1.275.000	1.297.300
	Abgleich	281.176,32-	302.400-	306.100-	299.600-	316.400-	325.500-

A. Verwaltungshaushalt

Einzelplan 8

wirtschaftl. Unternehmen
Grund- u. Sondervermögen

A. Verwaltungshaushalt 2026 - Modell 1 aus den rechtskräftigen Vorjahreswerten kopiert						Beträge in EUR	
Einzelplan: 8		Wirtschaftl.Unternehmen Grund- u.Sondervermögen					
Unterabschnitt: 8101		Elektrizitätsversorgung					
Gr	Bezeichnung/*Erläuterungen	Ergebnis 2024	Ansatz 2025	Ansatz 2026	2027	Finanzplanungswerte 2028	2029
E i n n a h m e n							
2200	Konzessionsabgaben *E-Werk Heider	65.925,33	75.200	75.200	75.200	75.200	75.200
	Einnahmen UA 8101	65.925,33	75.200	75.200	75.200	75.200	75.200
A u s g a b e n							
kein Konto vorhanden							
Abgleich Unterabschnitt 8101							
	Einnahmen	65.925,33	75.200	75.200	75.200	75.200	75.200
	Ausgaben	-	-	-	-	-	-
	Abgleich UA 8101	65.925,33	75.200	75.200	75.200	75.200	75.200

A. Verwaltungshaushalt 2026 - Modell 1 aus den rechtskräftigen Vorjahreswerten kopiert						Beträge in EUR	
Einzelplan: 8		Wirtschaftl.Unternehmen Grund- u.Sondervermögen					
Unterabschnitt: 8131		Gasversorgung					
Gr	Bezeichnung/*Erläuterungen	Ergebnis 2024	Ansatz 2025	Ansatz 2026	2027	Finanzplanungswerte 2028	2029
E i n n a h m e n							
2200	Konzessionsabgaben *Gas	3.314,58	2.500	4.300	4.000	4.000	4.000
	Einnahmen UA 8131	3.314,58	2.500	4.300	4.000	4.000	4.000
A u s g a b e n							
kein Konto vorhanden							
Abgleich Unterabschnitt 8131							
	Einnahmen	3.314,58	2.500	4.300	4.000	4.000	4.000
	Ausgaben	-	-	-	-	-	-
	Abgleich UA 8131	3.314,58	2.500	4.300	4.000	4.000	4.000

A. Verwaltungshaushalt 2026 - Modell 1 aus den rechtskräftigen Vorjahreswerten kopiert						Beträge in EUR	
Einzelplan: 8		Wirtschaftl.Unternehmen Grund- u.Sondervermögen					
Unterabschnitt: 8551		Forstwirtschaftliches Unternehmen					
Gr	Bezeichnung/*Erläuterungen	Ergebnis 2024	Ansatz 2025	Ansatz 2026	2027	Finanzplanungswerte 2028	2029
	E i n n a h m e n						
	kein Konto vorhanden						
	A u s g a b e n						
5400	Bewirtschaftung der Grundstücke und Gebäude	37,54	300	300	300	300	300
6450	Unfallversicherung (auch gesetzliche Unfallvers.)	91,50	200	200	200	200	200
6610	Mitgliedsbeiträge an Verbände, Vereine und dgl.	5,00	100	100	100	100	100
	Ausgaben UA 8551	134,04	600	600	600	600	600
	Abgleich Unterabschnitt 8551						
	Einnahmen	-	-	-	-	-	-
	Ausgaben	134,04	600	600	600	600	600
	Abgleich UA 8551	134,04-	600-	600-	600-	600-	600-

A. Verwaltungshaushalt 2026 - Modell 1 aus den rechtskräftigen Vorjahreswerten kopiert						Beträge in EUR	
Einzelplan: 8 Wirtschaftl.Unternehmen Grund- u.Sondervermögen							
Unterabschnitt: 8701 Kreditinstitute							
Gr	Bezeichnung/*Erläuterungen	Ergebnis 2024	Ansatz 2025	Ansatz 2026	2027	Finanzplanungswerte 2028	2029
E i n n a h m e n							
2100	Gewinnablieferungen der wirtschaftlichen Unternehmen *Dividenden Raiffeisenbank	4,21	-	0	0	0	0
	Einnahmen UA 8701	4,21	-	0	0	0	0
A u s g a b e n							
kein Konto vorhanden							
Abgleich Unterabschnitt 8701							
	Einnahmen	4,21	-	0	0	0	0
	Ausgaben	-	-	-	-	-	-
	Abgleich UA 8701	4,21	-	0	0	0	0

A. Verwaltungshaushalt 2026 - Modell 1 aus den rechtskräftigen Vorjahreswerten kopiert						Beträge in EUR	
Einzelplan: 8		Wirtschaftl. Unternehmen Grund- u. Sondervermögen					
Unterabschnitt: 8800		Bebauter Grundbesitz					
Gr	Bezeichnung/*Erläuterungen	Ergebnis 2024	Ansatz 2025	Ansatz 2026	2027	Finanzplanungswerte 2028	2029
E i n n a h m e n							
1410	Mieten aus Gebäuden und Grundstücken	-	-	18.000	18.000	18.000	18.000
	Einnahmen UA 8800	-	-	18.000	18.000	18.000	18.000
A u s g a b e n							
5000	Gebäude- und Grundstücks unterhalt	-	-	2.000	2.000	2.000	2.000
5400	Bewirtschaftung der Grundstücke und Gebäude	-	12.000	7.000	7.000	7.000	7.000
5460	Versicherung von Gebäuden und Grundstücken	-	-	1.800	1.800	1.800	1.800
6791	Innere Verrechnungen	-	5.700	9.800	10.000	10.200	10.400
	Ausgaben UA 8800	-	17.700	20.600	20.800	21.000	21.200
Abgleich Unterabschnitt 8800							
	Einnahmen	-	-	18.000	18.000	18.000	18.000
	Ausgaben	-	17.700	20.600	20.800	21.000	21.200
	Abgleich UA 8800	-	17.700-	2.600-	2.800-	3.000-	3.200-

A. Verwaltungshaushalt 2026 - Modell 1 aus den rechtskräftigen Vorjahreswerten kopiert						Beträge in EUR	
Einzelplan: 8		Wirtschaftl.Unternehmen Grund- u.Sondervermögen					
Unterabschnitt: 8811		Unbebauter Grundbesitz					
Gr	Bezeichnung/*Erläuterungen	Ergebnis 2024	Ansatz 2025	Ansatz 2026	2027	Finanzplanungswerte 2028	2029
E i n n a h m e n							
1451	Pachten	4.891,83	4.700	5.000	5.000	5.000	5.000
	Einnahmen UA 8811	4.891,83	4.700	5.000	5.000	5.000	5.000
A u s g a b e n							
5350	Pachten *Für Saatzucht	70,00	100	100	100	100	100
5400	Bewirtschaftung der Grundstücke und Gebäude *Grundsteuer Gemeindegrundstücke	146,05	300	0	300	300	300
6791	Innere Verrechnungen	4.459,66	1.600	4.900	5.000	5.100	5.200
	Ausgaben UA 8811	4.675,71	2.000	5.000	5.400	5.500	5.600
Abgleich Unterabschnitt 8811							
	Einnahmen	4.891,83	4.700	5.000	5.000	5.000	5.000
	Ausgaben	4.675,71	2.000	5.000	5.400	5.500	5.600
	Abgleich UA 8811	216,12	2.700	0	400-	500-	600-

A. Verwaltungshaushalt 2026 - Modell 1 aus den rechtskräftigen Vorjahreswerten kopiert							Beträge in EUR
Abgleich der Abschnitte und des Einzelplanes							
Einzelplan: 8 Wirtschaftl.Unternehmen Grund- u.Sondervermögen							
		Ergebnis 2024	Ansatz 2025	Ansatz 2026	2027	Finanzplanungswerte 2028	2029
81	Einnahmen	69.239,91	77.700	79.500	79.200	79.200	79.200
	Ausgaben	-	-	-	-	-	-
	Abgleich	69.239,91	77.700	79.500	79.200	79.200	79.200
85	Einnahmen	-	-	-	-	-	-
	Ausgaben	134,04	600	600	600	600	600
	Abgleich	134,04-	600-	600-	600-	600-	600-
87	Einnahmen	4,21	-	0	0	0	0
	Ausgaben	-	-	-	-	-	-
	Abgleich	4,21	-	0	0	0	0
88	Einnahmen	4.891,83	4.700	23.000	23.000	23.000	23.000
	Ausgaben	4.675,71	19.700	25.600	26.200	26.500	26.800
	Abgleich	216,12	15.000-	2.600-	3.200-	3.500-	3.800-
8	Einnahmen	74.135,95	82.400	102.500	102.200	102.200	102.200
	Ausgaben	4.809,75	20.300	26.200	26.800	27.100	27.400
	Abgleich	69.326,20	62.100	76.300	75.400	75.100	74.800

A. Verwaltungshaushalt
Einzelplan 9
Allgemeine Finanzwirtschaft

A. Verwaltungshaushalt 2026 - Modell 1 aus den rechtskräftigen Vorjahreswerten kopiert						Beträge in EUR	
Einzelplan: 9		Allgemeine Finanzwirtschaft					
Unterabschnitt: 9000		Steuern, allgemeine Zuweisungen und allgemeine Umlagen					
Gr	Bezeichnung/*Erläuterungen	Ergebnis 2024	Ansatz 2025	Ansatz 2026	2027	Finanzplanungswerte 2028	2029
E i n n a h m e n							
0001	Grundsteuer -A-	50.019,28	12.000	12.500	12.500	12.500	12.500
0010	Grundsteuer -B-	361.784,16	413.000	415.000	416.000	417.000	418.000
0030	Gewerbsteuer	1.860.772,86	5.000.000	1.900.000	2.000.000	2.000.000	2.000.000
0100	Gemeindeanteil an der Einkommensteuer	2.486.515,00	2.590.000	2.685.500	2.814.400	2.935.400	3.091.000
0120	Gemeindeanteil an der Umsatzsteuer	103.932,00	100.000	131.700	162.100	178.900	139.600
0220	Hundesteuer	9.230,00	8.700	8.500	8.600	8.700	8.800
0410	Schlüsselzuweisungen vom Land	855.908,00	676.700	761.700	738.800	716.600	695.100
0610	Sonstige allg. Zuweisungen vom Land *Finanzzuweisungen Art. 7 FAG	61.172,82	61.200	62.400	62.800	63.200	63.600
0615	Einkommensteuerersatzleistung v. Land durch Umsatzsteuerbet. f. Verluste Familienleist. ausg.	190.367,00	180.000	200.000	202.000	204.000	206.000
0616	Überlassung des Aufkommens aus der Grunderwerbsteuer	85.680,59	40.000	30.000	50.000	50.000	50.000
Einnahmen UA 9000		6.065.381,71	9.081.600	6.207.300	6.467.200	6.586.300	6.684.600
A u s g a b e n							
8100	Gewerbsteuerumlage	154.621,00	500.000	350.000	200.000	200.000	200.000
8321	Kreisumlage	2.040.619,21	2.299.000	2.326.800	4.399.700	2.669.000	2.740.200
Ausgaben UA 9000		2.195.240,21	2.799.000	2.676.800	4.599.700	2.869.000	2.940.200
Abgleich Unterabschnitt 9000							
Einnahmen		6.065.381,71	9.081.600	6.207.300	6.467.200	6.586.300	6.684.600
Ausgaben		2.195.240,21	2.799.000	2.676.800	4.599.700	2.869.000	2.940.200
Abgleich UA 9000		3.870.141,50	6.282.600	3.530.500	1.867.500	3.717.300	3.744.400

A. Verwaltungshaushalt 2026 - Modell 1 aus den rechtskräftigen Vorjahreswerten kopiert						Beträge in EUR	
Einzelplan: 9		Allgemeine Finanzwirtschaft					
Unterabschnitt: 9121		Kredite, innere Darl., Kreditbeschaff.-Kosten, Schuldendienst, Schuldendiensthilfe v. Dritten					
Gr	Bezeichnung/*Erläuterungen	Ergebnis 2024	Ansatz 2025	Ansatz 2026	2027	Finanzplanungswerte 2028	2029
	E i n n a h m e n						
	kein Konto vorhanden						
	A u s g a b e n						
8070	Zinsen an private Unternehmen	-	-	0	42.000	156.000	198.000
	Ausgaben UA 9121	-	-	0	42.000	156.000	198.000
	Abgleich Unterabschnitt 9121						
	Einnahmen	-	-	-	-	-	-
	Ausgaben	-	-	0	42.000	156.000	198.000
	Abgleich UA 9121	-	-	0	42.000-	156.000-	198.000-

A. Verwaltungshaushalt 2026 - Modell 1 aus den rechtskräftigen Vorjahreswerten kopiert						Beträge in EUR	
Einzelplan: 9		Allgemeine Finanzwirtschaft					
Unterabschnitt: 9151		Kalkulatorische Einnahmen					
Gr	Bezeichnung/*Erläuterungen	Ergebnis 2024	Ansatz 2025	Ansatz 2026	2027	Finanzplanungswerte 2028	2029
E i n n a h m e n							
2700	Abschreibungen auf Anschaffungs- und Herstellungskosten	143.689,48	143.900	158.100	166.100	166.100	166.100
2750	Verzinsung des Anlagekapitals	125.081,67	125.300	128.800	128.800	128.800	128.800
	Einnahmen UA 9151	268.771,15	269.200	286.900	294.900	294.900	294.900
A u s g a b e n							
kein Konto vorhanden							
Abgleich Unterabschnitt 9151							
	Einnahmen	268.771,15	269.200	286.900	294.900	294.900	294.900
	Ausgaben	-	-	-	-	-	-
	Abgleich UA 9151	268.771,15	269.200	286.900	294.900	294.900	294.900

A. Verwaltungshaushalt 2026 - Modell 1 aus den rechtskräftigen Vorjahreswerten kopiert						Beträge in EUR	
Einzelplan: 9		Allgemeine Finanzwirtschaft					
Unterabschnitt: 9161		Zuführungen zwischen Verwaltungs- und Vermögenshaushalt					
Gr	Bezeichnung/*Erläuterungen	Ergebnis 2024	Ansatz 2025	Ansatz 2026	2027	Finanzplanungswerte 2028	2029
E i n n a h m e n							
2800	Zuführung v. Vermögenshaushalt (ohne Sonderrücklagen)	-	-	0	1.746.200	106.700	211.700
	Einnahmen UA 9161	-	-	0	1.746.200	106.700	211.700
A u s g a b e n							
8600	Zuführung z. Vermögenshaushalt (ohne Sonderrücklagen)	1.022.285,22	2.811.600	87.500	0	0	0
	Ausgaben UA 9161	1.022.285,22	2.811.600	87.500	0	0	0
Abgleich Unterabschnitt 9161							
	Einnahmen	-	-	0	1.746.200	106.700	211.700
	Ausgaben	1.022.285,22	2.811.600	87.500	0	0	0
	Abgleich UA 9161	1.022.285,22-	2.811.600-	87.500-	1.746.200	106.700	211.700

A. Verwaltungshaushalt 2026 - Modell 1 aus den rechtskräftigen Vorjahreswerten kopiert						Beträge in EUR	
Einzelplan: 9		Allgemeine Finanzwirtschaft					
Unterabschnitt: 9181		Zinsen aus der Anlage des Kassenbestandes einschließlich Kontokorrentverkehr					
Gr	Bezeichnung/*Erläuterungen	Ergebnis 2024	Ansatz 2025	Ansatz 2026	2027	Finanzplanungswerte 2028	2029
E i n n a h m e n							
2060	Zinsen von sonstigen öffentl. Sonderrechnungen	375,17	-	0	0	0	0
	Einnahmen UA 9181	375,17	-	0	0	0	0
A u s g a b e n							
8060	Zinsen an sonstige öffentl. Sonderrechnungen	-	-	0	0	0	0
8070	Zinsen an private Unternehmen	-	-	0	0	0	0
	Ausgaben UA 9181	-	-	0	0	0	0
Abgleich Unterabschnitt 9181							
	Einnahmen	375,17	-	0	0	0	0
	Ausgaben	-	-	0	0	0	0
	Abgleich UA 9181	375,17	-	0	0	0	0

A. Verwaltungshaushalt 2026 - Modell 1 aus den rechtskräftigen Vorjahreswerten kopiert						Beträge in EUR	
Einzelplan: 9 Allgemeine Finanzwirtschaft							
Unterabschnitt: 9200 Abwicklung der Vorjahre							
Gr	Bezeichnung/*Erläuterungen	Ergebnis 2024	Ansatz 2025	Ansatz 2026	2027	Finanzplanungswerte 2028	2029
E i n n a h m e n							
2950	Abschlusstechnische Vorgänge (Ist-Überschuss des VerwHH)	-	-	0	0	0	0
	Einnahmen UA 9200	-	-	0	0	0	0
A u s g a b e n							
8950	Abschlusstechnische Vorgänge (Ist-Fehlbetrag des VerwHH)	-	-	0	0	0	0
	Ausgaben UA 9200	-	-	0	0	0	0
Abgleich Unterabschnitt 9200							
	Einnahmen	-	-	0	0	0	0
	Ausgaben	-	-	0	0	0	0
	Abgleich UA 9200	-	-	0	0	0	0

A. Verwaltungshaushalt 2026 - Modell 1 aus den rechtskräftigen Vorjahreswerten kopiert						Beträge in EUR	
Einzelplan: 9		Allgemeine Finanzwirtschaft					
Unterabschnitt: 9699		Verrechnungstechnischer Abschnitt					
Gr	Bezeichnung/*Erläuterungen	Ergebnis 2024	Ansatz 2025	Ansatz 2026	2027	Finanzplanungswerte 2028	2029
E i n n a h m e n							
2999	Verrechnung von Einnahmebuchg. im Verwaltungs-HH;die angeord. HH-stelle war nicht eröffnet	-	-	0	0	0	0
	Einnahmen UA 9699	-	-	0	0	0	0
A u s g a b e n							
8999	Verrechnung von Ausgabebuchg. im Verwaltungs-HH;die angeord. HH-Stelle war nicht eröffnet	-	-	0	0	0	0
	Ausgaben UA 9699	-	-	0	0	0	0
Abgleich Unterabschnitt 9699							
	Einnahmen	-	-	0	0	0	0
	Ausgaben	-	-	0	0	0	0
	Abgleich UA 9699	-	-	0	0	0	0

A. Verwaltungshaushalt 2026 - Modell 1 aus den rechtskräftigen Vorjahreswerten kopiert Abgleich der Abschnitte und des Einzelplanes Einzelplan: 9 Allgemeine Finanzwirtschaft		Beträge in EUR					
		Ergebnis 2024	Ansatz 2025	Ansatz 2026	2027	Finanzplanungswerte 2028	2029
90	Einnahmen	6.065.381,71	9.081.600	6.207.300	6.467.200	6.586.300	6.684.600
	Ausgaben	2.195.240,21	2.799.000	2.676.800	4.599.700	2.869.000	2.940.200
	Abgleich	3.870.141,50	6.282.600	3.530.500	1.867.500	3.717.300	3.744.400
91	Einnahmen	269.146,32	269.200	286.900	2.041.100	401.600	506.600
	Ausgaben	1.022.285,22	2.811.600	87.500	42.000	156.000	198.000
	Abgleich	753.138,90-	2.542.400-	199.400	1.999.100	245.600	308.600
92	Einnahmen	-	-	0	0	0	0
	Ausgaben	-	-	0	0	0	0
	Abgleich	-	-	0	0	0	0
96	Einnahmen	-	-	0	0	0	0
	Ausgaben	-	-	0	0	0	0
	Abgleich	-	-	0	0	0	0
9	Einnahmen	6.334.528,03	9.350.800	6.494.200	8.508.300	6.987.900	7.191.200
	Ausgaben	3.217.525,43	5.610.600	2.764.300	4.641.700	3.025.000	3.138.200
	Abgleich	3.117.002,60	3.740.200	3.729.900	3.866.600	3.962.900	4.053.000

Einzelplan - Vermögenshaushalt

Gemeinde Steinach

2026

Abkürzung	Bedeutung
Budg.	Budget
ED	Einseitige Deckung
einm.	einmalige Einnahmen/Ausgaben
FL	Freiwillige Leistung
GD	Gegenseitige Deckung
KE	Kostenrechnende Einrichtung
Maßn.	Maßnahme
Prod.	Produkt
SN	Sammelnachweis
SNGeg	Sammelnachweis mit gegenseitiger Deckung
übtr.	übertragbarer Ansatz
uD-Me	Unechte Deckung, Mehreinnahmen
uD-MeMi	Unechte Deckung, Mehr- und Mindereinnahmen
uD-Mi	Unechte Deckung, Mindereinnahmen
ZoD-Me	Zweckbindung ohne unechte Deckung, Mehreinnahmen
ZoD-MeMi	Zweckbindung ohne unechte Deckung, Mehr- und Mindereinnahmen
ZoD-Mi	Zweckbindung ohne unechte Deckung, Mindereinnahmen
ZuD-Me	Zweckbindung mit unechter Deckung, Mehreinnahmen
ZuD-Me	Unechte mit echter, gegens. Deckung, Mehreinnahmen
ZuD-MeMi	Zweckbindung mit unechter Deckung, Mehr- und Mindereinnahmen
ZuD-MeMi	Unechte mit echter gegens. Deckung, Mehr/Mindereinn.
ZuD-Mi	Zweckbindung mit unechter Deckung, Mindereinnahmen
ZuD-Mi	Unechte mit echter, gegens. Deckung, Mindereinnahmen
ZueD-Me	Zweckb.: unechte und echte, gegens. Deckung, Mehreinn.
ZueDMeMi	Zweckb.: unechte und echte gegens. Deckung, Mehr/Mindereinn.
ZueD-Mi	Zweckb.: unechte und echte, gegens. Deckung, Mindereinn.
ZW	Zweckbindung

B. Vermögenshaushalt
Einzelplan 0
Allgemeine Verwaltung

B. Vermögenshaushalt 2026 - Modell 1 aus den rechtskräftigen Vorjahreswerten kopiert						Beträge in EUR	
Einzelplan: 0		Allgemeine Verwaltung					
Unterabschnitt: 0000		Gemeinde-, Kreis- und Bezirksorgane					
Gr	Bezeichnung/*Erläuterungen	Ergebnis 2024	Ansatz 2025	Ansatz 2026	2027	Finanzplanungswerte 2028	2029
E i n n a h m e n							
3620	Investitionszuweisungen von Gemeinden u. Gemeindeverbänden *ILE Förderung Mobile Bühnenelemente	-	-	3.300	0	0	0
	Einnahmen UA 0000	-	-	3.300	0	0	0
A u s g a b e n							
9350	Erwerb von beweglichen Sachen des Anlagevermögens *Muni-App, Mobile Bühnenelemente, Mobile Endgeräte	10.469,09	-	15.000	0	10.000	0
9450	Erweiterungs-,Um- u.Ausbauten	-	-	0	0	0	0
	Ausgaben UA 0000	10.469,09	-	15.000	0	10.000	0
Abgleich Unterabschnitt 0000							
	Einnahmen	-	-	3.300	0	0	0
	Ausgaben	10.469,09	-	15.000	0	10.000	0
	Abgleich UA 0000	10.469,09-	-	11.700-	0	10.000-	0

B. Vermögenshaushalt 2026 - Modell 1 aus den rechtskräftigen Vorjahreswerten kopiert						Beträge in EUR	
Einzelplan: 0 Allgemeine Verwaltung							
Unterabschnitt: 0200 Hauptverwaltung							
Gr	Bezeichnung/*Erläuterungen	Ergebnis 2024	Ansatz 2025	Ansatz 2026	2027	Finanzplanungswerte 2028 2029	
	E i n n a h m e n						
	kein Konto vorhanden						
	A u s g a b e n						
9350	Erwerb von beweglichen Sachen des Anlagevermögens *sh. Erl. nach diesem UAB	6.300,00	-	0	5.000	5.000	5.000
9352	Arbeitsgeräte und Maschinen	-	-	0	0	0	0
	Ausgaben UA 0200	6.300,00	-	0	5.000	5.000	5.000
	Abgleich Unterabschnitt 0200						
	Einnahmen	-	-	-	-	-	-
	Ausgaben	6.300,00	-	0	5.000	5.000	5.000
	Abgleich UA 0200	6.300,00-	-	0	5.000-	5.000-	5.000-
	E r l ä u t e r u n g e n						
9350	Haushaltsrest: Erwerb v. Kopierer-Scanner, Aktenvernichter			9.273,42 €			

B. Vermögenshaushalt 2026 - Modell 1 aus den rechtskräftigen Vorjahreswerten kopiert						Beträge in EUR	
Einzelplan: 0 Allgemeine Verwaltung							
Unterabschnitt: 0601 EDV-Anlage							
Gr	Bezeichnung/*Erläuterungen	Ergebnis 2024	Ansatz 2025	Ansatz 2026	2027	Finanzplanungswerte 2028 2029	
	E i n n a h m e n						
	kein Konto vorhanden						
	A u s g a b e n						
9350	Erwerb von beweglichen Sachen des Anlagevermögens *Ausstattungsgegenstände *sh. Erl. nach diesem UAB	5.500,00	-	4.500	2.000	2.000	2.000
	Ausgaben UA 0601	5.500,00	-	4.500	2.000	2.000	2.000
	Abgleich Unterabschnitt 0601						
	Einnahmen	-	-	-	-	-	-
	Ausgaben	5.500,00	-	4.500	2.000	2.000	2.000
	Abgleich UA 0601	5.500,00-	-	4.500-	2.000-	2.000-	2.000-
	E r l ä u t e r u n g e n						
9350	Haushaltsrest: Drucker, Austausch Hardware 4.609,27 €						

B. Vermögenshaushalt 2026 - Modell 1 aus den rechtskräftigen Vorjahreswerten kopiert						Beträge in EUR	
Einzelplan: 0 Allgemeine Verwaltung							
Unterabschnitt: 0680 Verwaltungsgebäude							
Gr	Bezeichnung/*Erläuterungen	Ergebnis 2024	Ansatz 2025	Ansatz 2026	2027	Finanzplanungswerte 2028	2029
E i n n a h m e n							
3600	Investitionszuweisungen vom Bund, LAF, ERP-Sondervermögen	5.590,00	-	0	0	0	0
	Einnahmen UA 0680	5.590,00	-	0	0	0	0
A u s g a b e n							
9450	Erweiterungs-,Um- u.Ausbauten *sh. Erl. nach diesem UAB	21.100,00	55.000	0	10.000	10.000	10.000
9490	Baunebenkosten: Hochbau *sh. Erl. nach diesem UAB	-	-	0	0	0	0
	Ausgaben UA 0680	21.100,00	55.000	0	10.000	10.000	10.000
Abgleich Unterabschnitt 0680							
	Einnahmen	5.590,00	-	0	0	0	0
	Ausgaben	21.100,00	55.000	0	10.000	10.000	10.000
	Abgleich UA 0680	15.510,00-	55.000-	0	10.000-	10.000-	10.000-
E r l ä u t e r u n g e n							
9450	Haushaltsrest: Sanierung Keller, vordach mit Türe, Erneuerung Heizkörper Sitzungssaal 43.244,52 €						
9490	Haushaltsrest: Sanierung/bauliche Nutzungsänderung, Konzept Wärmenetz 13.929 €						

B. Vermögenshaushalt 2026 - Modell 1 aus den rechtskräftigen Vorjahreswerten kopiert Abgleich der Abschnitte und des Einzelplanes Einzelplan: 0 Allgemeine Verwaltung		Beträge in EUR				
		Ergebnis 2024	Ansatz 2025	Ansatz 2026	2027	Finanzplanungswerte 2028 2029
00	Einnahmen	-	-	3.300	0	0
	Ausgaben	10.469,09	-	15.000	0	10.000
	Abgleich	10.469,09-	-	11.700-	0	10.000-
02	Einnahmen	-	-	-	-	-
	Ausgaben	6.300,00	-	0	5.000	5.000
	Abgleich	6.300,00-	-	0	5.000-	5.000-
06	Einnahmen	5.590,00	-	0	0	0
	Ausgaben	26.600,00	55.000	4.500	12.000	12.000
	Abgleich	21.010,00-	55.000-	4.500-	12.000-	12.000-
0	Einnahmen	5.590,00	-	3.300	0	0
	Ausgaben	43.369,09	55.000	19.500	17.000	27.000
	Abgleich	37.779,09-	55.000-	16.200-	17.000-	27.000-

B. Vermögenshaushalt
Einzelplan 1
Öffentliche Sicherheit
und Ordnung

B. Vermögenshaushalt 2026 - Modell 1 aus den rechtskräftigen Vorjahreswerten kopiert						Beträge in EUR	
Einzelplan: 1		öffentliche Sicherheit und Ordnung					
Unterabschnitt: 1301		Feuerlöschwesen					
Gr	Bezeichnung/*Erläuterungen	Ergebnis 2024	Ansatz 2025	Ansatz 2026	2027	Finanzplanungswerte 2028	2029
E i n n a h m e n							
3406	Ersatzleistung bei Vermögensschäden an unbewegl. Sachen	-	-	0	0	0	0
3450	Verkauf von beweglichen Sachen	1.800,00	-	0	0	0	0
3610	Investitionszuweisungen vom Land	20.714,00	-	0	0	0	0
3670	Investitionszuschüsse von privaten Unternehmen (einschl. Spenden)	-	-	0	0	0	0
3680	Investitionszuschüsse von übrigen Bereichen (einschl. Spenden)	-	-	0	0	0	0
	Einnahmen UA 1301	22.514,00	-	0	0	0	0
A u s g a b e n							
9320	Erwerb von Grundstücken und baulichen Anlagen	-	-	0	0	0	0
9359	Erwerb von sonst. beweglichen Sachen des Anlagevermögens *Rollwagen V-LKW, Strahlrohr, Schlauchmaterial, Einsatzstellenbeleuchtung, Spinte Jugend-FF, Hohlstrahlrohre, Anhänger mit Notstromaggregat *sh. Erl. nach diesem UAB	29.500,00	5.000	40.000	10.000	10.000	10.000
9400	Hochbaumaßnahmen	-	1.200	0	0	0	0
9450	Erweiterungs-,Um- u.Ausbauten *Dachsanierung Anbau *sh. Erl. nach diesem UAB	18.407,85	6.000	4.000	0	0	0
9490	Baunebenkosten: Hochbau *sh. Erl. nach diesem UAB	1.000,00	-	0	0	0	0
9630	Betriebstechnische Anlagen *2027: Löschwasser Wohnbau	22.000,00	-	0	50.000	0	0
9690	Baunebenkosten:Betriebsanlagen *2027: Planungskosten Löschwasser Wohnbau	15.000,00	-	0	5.000	0	0
9880	Investitionszuschüsse an übrige Bereiche	-	-	0	0	0	0
	Ausgaben UA 1301	85.907,85	12.200	44.000	65.000	10.000	10.000
Abgleich Unterabschnitt 1301							
	Einnahmen	22.514,00	-	0	0	0	0
	Ausgaben	85.907,85	12.200	44.000	65.000	10.000	10.000
	Abgleich UA 1301	63.393,85-	12.200-	44.000-	65.000-	10.000-	10.000-

B. Vermögenshaushalt 2026 - Modell 1 aus den rechtskräftigen Vorjahreswerten kopiert						Beträge in EUR	
Einzelplan: 1 öffentliche Sicherheit und Ordnung							
Unterabschnitt: 1301 Feuerlöschwesen							
Gr	Bezeichnung/*Erläuterungen	Ergebnis 2024	Ansatz 2025	Ansatz 2026	2027	Finanzplanungswerte 2028 2029	
E r l ä u t e r u n g e n							
9359	Haushaltsrest: Mitfahrsystem (Absauganlage)	30.676,33 €					
9450	Haushaltsrest: Renovierung Gerätehaus	5.104,94 €					
9490	Haushaltsrest: Planungskosten Wärmekonzept	1.000 €					

B. Vermögenshaushalt 2026 - Modell 1 aus den rechtskräftigen Vorjahreswerten kopiert Abgleich der Abschnitte und des Einzelplanes Einzelplan: 1 öffentliche Sicherheit und Ordnung		Beträge in EUR					
		Ergebnis 2024	Ansatz 2025	Ansatz 2026	2027	Finanzplanungswerte 2028	2029
13	Einnahmen	22.514,00	-	0	0	0	0
	Ausgaben	85.907,85	12.200	44.000	65.000	10.000	10.000
	Abgleich	63.393,85-	12.200-	44.000-	65.000-	10.000-	10.000-
1	Einnahmen	22.514,00	-	0	0	0	0
	Ausgaben	85.907,85	12.200	44.000	65.000	10.000	10.000
	Abgleich	63.393,85-	12.200-	44.000-	65.000-	10.000-	10.000-

B. Vermögenshaushalt
Einzelplan 2
Schulen

B. Vermögenshaushalt 2026 - Modell 1 aus den rechtskräftigen Vorjahreswerten kopiert						Beträge in EUR	
Einzelplan: 2 Schulen							
Unterabschnitt: 2110 Grundschule Steinach							
Gr	Bezeichnung/*Erläuterungen	Ergebnis 2024	Ansatz 2025	Ansatz 2026	2027	Finanzplanungswerte 2028	2029
E i n n a h m e n							
3090	Zuführung vom Verwaltungshaus- halt für Sonderrücklagen	3,74	-	0	0	0	0
3610	Investitionszuweisungen vom Land *2027 u. 2028: Förderung Neubau Mittagsbetreuung	6.141,64	8.400	0	200.000	150.000	0
	Einnahmen UA 2110	6.145,38	8.400	0	200.000	150.000	0
A u s g a b e n							
9190	Zuführung an Sonderrücklagen	3,74	-	0	0	0	0
9350	Erwerb von beweglichen Sachen des Anlagevermögens *Ausstattungsgegenstände	4.135,21	14.000	5.000	2.000	2.000	2.000
9356	Schulausstattungen *Schulausstattung *sh. Erl. nach diesem UAB	-	100.000	10.000	10.000	10.000	10.000
9400	Hochbaumaßnahmen *2027 u. 2028: Neubau Mittagsbebetreuung *sh. Erl. nach diesem UAB	23.159,93	100.000	0	1.000.000	300.000	0
9490	Baunebenkosten: Hochbau *2026, 2027, 2028: Planungskosten Neubau Mittagsbetreuung *sh. Erl. nach diesem UAB	-	-	60.000	80.000	40.000	0
	Ausgaben UA 2110	27.298,88	214.000	75.000	1.092.000	352.000	12.000
Abgleich Unterabschnitt 2110							
	Einnahmen	6.145,38	8.400	0	200.000	150.000	0
	Ausgaben	27.298,88	214.000	75.000	1.092.000	352.000	12.000
	Abgleich UA 2110	21.153,50-	205.600-	75.000-	892.000-	202.000-	12.000-
E r l ä u t e r u n g e n							
9356	Haushaltsrest: Renovierungsarbeiten Fenster u. Fensterrahmen, Umbau Mittagsbetreuung, Schulmobiliar, Musikinstrumente, Nachrüstung Brandschutz, Außenbeleuchtung, Malerarbeiten Klassenzimmer, Spielgeräte Pausenhof 92.108,36 €						
9400	Haushaltsrest: Neubau Mittagsbetreuung 100.000,00 €						
9490	Haushaltsrest: Planungskosten Wärmekonzept, Planungskosten Neubau Mittagsbetreuung 14.946,78 €						

B. Vermögenshaushalt 2026 - Modell 1 aus den rechtskräftigen Vorjahreswerten kopiert						Beträge in EUR	
Einzelplan: 2 Schulen							
Unterabschnitt: 2150 Kombinierte Grund- und Hauptschule							
Gr	Bezeichnung/*Erläuterungen	Ergebnis 2024	Ansatz 2025	Ansatz 2026	2027	Finanzplanungswerte 2028 2029	
	E i n n a h m e n						
	kein Konto vorhanden						
	A u s g a b e n						
9830	Investitionszuweisungen an Zweckverbände und dgl. Schulverband Parkstetten *Schulverbandsumlage Investitionsumlage	16.266,03	42.200	78.100	70.000	70.000	70.000
	Ausgaben UA 2150	16.266,03	42.200	78.100	70.000	70.000	70.000
	Abgleich Unterabschnitt 2150						
	Einnahmen	-	-	-	-	-	-
	Ausgaben	16.266,03	42.200	78.100	70.000	70.000	70.000
	Abgleich UA 2150	16.266,03-	42.200-	78.100-	70.000-	70.000-	70.000-

B. Vermögenshaushalt 2026 - Modell 1 aus den rechtskräftigen Vorjahreswerten kopiert						Beträge in EUR	
Einzelplan: 2 Schulen							
Unterabschnitt: 2901 Schülerbeförderung von volks- und Förderschülern (nach dem Gesetz notwendig)							
Gr	Bezeichnung/*Erläuterungen	Ergebnis 2024	Ansatz 2025	Ansatz 2026	2027	Finanzplanungswerte 2028 2029	
	E i n n a h m e n						
	kein Konto vorhanden						
	A u s g a b e n						
9357	Beschaffung von Fahrzeugen *Beschaffung Schulbus (2026, 2027)	-	-	40.000	40.000	0	0
9400	Hochbaumaßnahmen	-	3.600	0	0	0	0
	Ausgaben UA 2901	-	3.600	40.000	40.000	0	0
	Abgleich Unterabschnitt 2901						
	Einnahmen	-	-	-	-	-	-
	Ausgaben	-	3.600	40.000	40.000	0	0
	Abgleich UA 2901	-	3.600-	40.000-	40.000-	0	0

B. Vermögenshaushalt 2026 - Modell 1 aus den rechtskräftigen Vorjahreswerten kopiert						Beträge in EUR	
Einzelplan: 2 Schulen							
Unterabschnitt: 2921 Übrige schulische Aufgaben							
Gr	Bezeichnung/*Erläuterungen	Ergebnis 2024	Ansatz 2025	Ansatz 2026	2027	Finanzplanungswerte 2028	2029
	E i n n a h m e n						
	kein Konto vorhanden						
	A u s g a b e n						
9820	Investitionszuweisungen an Gemeinden und Gemeindeverbände	-	-	0	0	0	0
	Ausgaben UA 2921	-	-	0	0	0	0
	Abgleich Unterabschnitt 2921						
	Einnahmen	-	-	-	-	-	-
	Ausgaben	-	-	0	0	0	0
	Abgleich UA 2921	-	-	0	0	0	0

B. Vermögenshaushalt 2026 - Modell 1 aus den rechtskräftigen Vorjahreswerten kopiert Abgleich der Abschnitte und des Einzelplanes Einzelplan: 2 Schulen		Beträge in EUR					
		Ergebnis 2024	Ansatz 2025	Ansatz 2026	2027	Finanzplanungswerte 2028 2029	
21	Einnahmen	6.145,38	8.400	0	200.000	150.000	0
	Ausgaben	43.564,91	256.200	153.100	1.162.000	422.000	82.000
	Abgleich	37.419,53-	247.800-	153.100-	962.000-	272.000-	82.000-
29	Einnahmen	-	-	-	-	-	-
	Ausgaben	-	3.600	40.000	40.000	0	0
	Abgleich	-	3.600-	40.000-	40.000-	0	0
2	Einnahmen	6.145,38	8.400	0	200.000	150.000	0
	Ausgaben	43.564,91	259.800	193.100	1.202.000	422.000	82.000
	Abgleich	37.419,53-	251.400-	193.100-	1.002.000-	272.000-	82.000-

B. Vermögenshaushalt

Einzelplan 3

Wissenschaft, Forschung
Kulturpflege

B. Vermögenshaushalt 2026 - Modell 1 aus den rechtskräftigen Vorjahreswerten kopiert						Beträge in EUR	
Einzelplan: 3		Wissenschaft, Forschung Kulturpflege					
Unterabschnitt: 3210		Museen, Sammlungen, Ausstellungen und Archive					
Gr	Bezeichnung/*Erläuterungen	Ergebnis 2024	Ansatz 2025	Ansatz 2026	2027	Finanzplanungswerte 2028	2029
E i n n a h m e n							
kein Konto vorhanden							
A u s g a b e n							
9359	Erwerb von sonst. beweglichen Sachen des Anlagevermögens Heimatgeschichtliches Archiv Alte Schule *sh. Erl. nach diesem UAB	-	-	0	1.000	1.000	1.000
9390	Sonstige Ausgaben	-	3.300	0	0	0	0
9450	Erweiterungs-,Um- u.Ausbauten *sh. Erl. nach diesem UAB	-	1.000	0	0	0	0
	Ausgaben UA 3210	-	4.300	0	1.000	1.000	1.000
Abgleich Unterabschnitt 3210							
	Einnahmen	-	-	-	-	-	-
	Ausgaben	-	4.300	0	1.000	1.000	1.000
	Abgleich UA 3210	-	4.300-	0	1.000-	1.000-	1.000-
E r l ä u t e r u n g e n							
9359	Haushaltsrest: EDV-Ausstattung und Einrichtungsgegenstände	1.821,00 €					
9450	Haushaltsrest: Erneuerungsmaßnahmen Archiv	1.000,00 €					

B. Vermögenshaushalt 2026 - Modell 1 aus den rechtskräftigen Vorjahreswerten kopiert						Beträge in EUR	
Einzelplan: 3 Wissenschaft, Forschung Kulturpflege							
Unterabschnitt: 3520 Büchereien							
Gr	Bezeichnung/*Erläuterungen	Ergebnis 2024	Ansatz 2025	Ansatz 2026	2027	Finanzplanungswerte 2028	2029
E i n n a h m e n							
3610	Investitionszuweisungen vom Land	18.000,00	13.400	0	0	0	0
	Einnahmen UA 3520	18.000,00	13.400	0	0	0	0
A u s g a b e n							
9350	Erwerb von beweglichen Sachen des Anlagevermögens	31.000,00	29.000	3.000	3.000	3.000	3.000
9400	Hochbaumaßnahmen *Störmelder Heizung *sh. Erl. nach diesem UAB	10.000,00	-	1.000	0	0	0
9450	Erweiterungs-,Um- u.Ausbauten *Energetische Dachsanierung mit PV-Anlage *sh. Erl. nach diesem UAB	30.197,81	80.000	165.000	0	0	0
9490	Baunebenkosten: Hochbau *2026: Planungskosten *sh. Erl. nach diesem UAB	-	-	10.000	0	0	0
	Ausgaben UA 3520	71.197,81	109.000	179.000	3.000	3.000	3.000
Abgleich Unterabschnitt 3520							
	Einnahmen	18.000,00	13.400	0	0	0	0
	Ausgaben	71.197,81	109.000	179.000	3.000	3.000	3.000
	Abgleich UA 3520	53.197,81-	95.600-	179.000-	3.000-	3.000-	3.000-
E r l ä u t e r u n g e n							
9400	Haushaltsrest: Sanierung Außentreppe und Gehweg 10.000,00 €						
9450	Haushaltsrest: Vorbeugender Brandschutz 80.000,00 €						
9490	Haushaltsrest: Planungskosten Sanierung Brandschutz Statiknachweis/ bauliche Nutzungsänderung 10.271,00 €						

B. Vermögenshaushalt 2026 - Modell 1 aus den rechtskräftigen Vorjahreswerten kopiert						Beträge in EUR	
Einzelplan: 3 Wissenschaft, Forschung Kulturpflege							
Unterabschnitt: 3600 Naturschutz und Landschaftspflege							
Gr	Bezeichnung/*Erläuterungen	Ergebnis 2024	Ansatz 2025	Ansatz 2026	2027	Finanzplanungswerte 2028	2029
E i n n a h m e n							
3620	Investitionszuweisungen von Gemeinden u. Gemeindeverbänden	-	3.400	0	0	0	0
	Einnahmen UA 3600	-	3.400	0	0	0	0
A u s g a b e n							
9350	Erwerb von beweglichen Sachen des Anlagevermögens *sh. Erl. nach diesem UAB	5.000,00	15.000	0	2.000	2.000	2.000
	Ausgaben UA 3600	5.000,00	15.000	0	2.000	2.000	2.000
Abgleich Unterabschnitt 3600							
	Einnahmen	-	3.400	0	0	0	0
	Ausgaben	5.000,00	15.000	0	2.000	2.000	2.000
	Abgleich UA 3600	5.000,00-	11.600-	0	2.000-	2.000-	2.000-
E r l ä u t e r u n g e n							
9350	Haushaltsrest: Bänke, Tische, Mülleimer, Grünpflegeausstattung, Nachrüstung Hundekotstationen 11.315,17 €						

B. Vermögenshaushalt 2026 - Modell 1 aus den rechtskräftigen Vorjahreswerten kopiert						Beträge in EUR	
Einzelplan: 3 Wissenschaft, Forschung Kulturpflege							
Unterabschnitt: 3650 Denkmalschutz und -pflege							
Gr	Bezeichnung/*Erläuterungen	Ergebnis 2024	Ansatz 2025	Ansatz 2026	2027	Finanzplanungswerte 2028	2029
E i n n a h m e n							
3610	Investitionszuweisungen vom Land	-	-	0	0	0	0
	Einnahmen UA 3650	-	-	0	0	0	0
A u s g a b e n							
9400	Hochbaumaßnahmen *2027: Abbruch Nebengebäude/Nachrüstung Kirchenmauer Münster *sh. Erl. nach diesem UAB	3.000,00	5.000	0	25.000	0	0
9490	Baunebenkosten: Hochbau	-	-	0	2.000	0	0
9880	Investitionszuschüsse an übrige Bereiche	-	-	0	0	0	0
	Ausgaben UA 3650	3.000,00	5.000	0	27.000	0	0
Abgleich Unterabschnitt 3650							
	Einnahmen	-	-	0	0	0	0
	Ausgaben	3.000,00	5.000	0	27.000	0	0
	Abgleich UA 3650	3.000,00-	5.000-	0	27.000-	0	0
E r l ä u t e r u n g e n							
9400	Haushaltsrest: Gutachten und Bekämpfung Holzwurmbefall St. Martin 5.000,00 €						

B. Vermögenshaushalt 2026 - Modell 1 aus den rechtskräftigen Vorjahreswerten kopiert							Beträge in EUR
Abgleich der Abschnitte und des Einzelplanes							
Einzelplan: 3 Wissenschaft, Forschung Kulturpflege							
		Ergebnis 2024	Ansatz 2025	Ansatz 2026	2027	Finanzplanungswerte 2028 2029	
32	Einnahmen	-	-	-	-	-	-
	Ausgaben	-	4.300	0	1.000	1.000	1.000
	Abgleich	-	4.300-	0	1.000-	1.000-	1.000-
35	Einnahmen	18.000,00	13.400	0	0	0	0
	Ausgaben	71.197,81	109.000	179.000	3.000	3.000	3.000
	Abgleich	53.197,81-	95.600-	179.000-	3.000-	3.000-	3.000-
36	Einnahmen	-	3.400	0	0	0	0
	Ausgaben	8.000,00	20.000	0	29.000	2.000	2.000
	Abgleich	8.000,00-	16.600-	0	29.000-	2.000-	2.000-
3	Einnahmen	18.000,00	16.800	0	0	0	0
	Ausgaben	79.197,81	133.300	179.000	33.000	6.000	6.000
	Abgleich	61.197,81-	116.500-	179.000-	33.000-	6.000-	6.000-

B. Vermögenshaushalt

Einzelplan 4

Soziale Sicherung

B. Vermögenshaushalt 2026 - Modell 1 aus den rechtskräftigen Vorjahreswerten kopiert						Beträge in EUR	
Einzelplan: 4 Soziale Sicherung							
Unterabschnitt: 4310 Soziale Einrichtungen für Ältere (ohne Pflegeeinrichtungen)							
Gr	Bezeichnung/*Erläuterungen	Ergebnis 2024	Ansatz 2025	Ansatz 2026	2027	Finanzplanungswerte 2028 2029	
	E i n n a h m e n						
	kein Konto vorhanden						
	A u s g a b e n						
9450	Erweiterungs-,Um- u.Ausbauten *Seniorentreff	-	3.000	1.000	0	0	0
	Ausgaben UA 4310	-	3.000	1.000	0	0	0
	Abgleich Unterabschnitt 4310						
	Einnahmen	-	-	-	-	-	-
	Ausgaben	-	3.000	1.000	0	0	0
	Abgleich UA 4310	-	3.000-	1.000-	0	0	0

B. Vermögenshaushalt 2026 - Modell 1 aus den rechtskräftigen Vorjahreswerten kopiert						Beträge in EUR	
Einzelplan: 4 Soziale Sicherung							
Unterabschnitt: 4600 Einrichtungen der Jugendarbeit							
Gr	Bezeichnung/*Erläuterungen	Ergebnis 2024	Ansatz 2025	Ansatz 2026	2027	Finanzplanungswerte 2028	2029
E i n n a h m e n							
3620	Investitionszuweisungen von Gemeinden u. Gemeindeverbänden	10.000,00	-	0	0	0	0
	<u>Einnahmen UA 4600</u>	<u>10.000,00</u>	<u>-</u>	<u>0</u>	<u>0</u>	<u>0</u>	<u>0</u>
A u s g a b e n							
9390	Sonstige Ausgaben *Spielplatzgeräte *sh. Erl. nach diesem UAB	21.563,45	15.000	15.000	15.000	15.000	15.000
9400	Hochbaumaßnahmen	-	-	0	0	0	0
9450	Erweiterungs-, Um- u. Ausbauten	5.631,69	-	0	0	0	0
	<u>Ausgaben UA 4600</u>	<u>27.195,14</u>	<u>15.000</u>	<u>15.000</u>	<u>15.000</u>	<u>15.000</u>	<u>15.000</u>
Abgleich Unterabschnitt 4600							
	Einnahmen	10.000,00	-	0	0	0	0
	Ausgaben	27.195,14	15.000	15.000	15.000	15.000	15.000
	<u>Abgleich UA 4600</u>	<u>17.195,14-</u>	<u>15.000-</u>	<u>15.000-</u>	<u>15.000-</u>	<u>15.000-</u>	<u>15.000-</u>
E r l ä u t e r u n g e n							
9390	Haushaltsrest: Spielplatzgeräte 3.896,37 €						

B. Vermögenshaushalt 2026 - Modell 1 aus den rechtskräftigen Vorjahreswerten kopiert						Beträge in EUR	
Einzelplan: 4 Soziale Sicherung							
Unterabschnitt: 4649 Tageseinrichtungen für Kinder							
Gr	Bezeichnung/*Erläuterungen	Ergebnis 2024	Ansatz 2025	Ansatz 2026	2027	Finanzplanungswerte 2028	2029
E i n n a h m e n							
3610	Investitionszuweisungen vom Land	-	-	0	0	0	0
3670	Investitionszuschüsse von privaten Unternehmen (einschl. Spenden)	1.500,00	-	0	0	0	0
	Einnahmen UA 4649	1.500,00	-	0	0	0	0
A u s g a b e n							
9350	Erwerb von beweglichen Sachen des Anlagevermögens *Anschaffung Ausstattungsgegenstände	36.032,52	30.000	15.000	5.000	5.000	5.000
9400	Hochbaumaßnahmen Krippenneubau *Umbau Heizung, Dach- und Fensterumbau waldkiga, Aufbereitung und Versiegelung Bodenbelag *sh. Erl. nach diesem UAB	127.668,79	30.000	23.000	0	0	0
9490	Baunebenkosten: Hochbau Nebenkosten Krippenneubau	-	-	0	0	0	0
9880	Investitionszuschüsse an übrige Bereiche	32.265,38	-	0	0	0	0
	Ausgaben UA 4649	195.966,69	60.000	38.000	5.000	5.000	5.000
Abgleich Unterabschnitt 4649							
	Einnahmen	1.500,00	-	0	0	0	0
	Ausgaben	195.966,69	60.000	38.000	5.000	5.000	5.000
	Abgleich UA 4649	194.466,69-	60.000-	38.000-	5.000-	5.000-	5.000-
E r l ä u t e r u n g e n							
9400	Haushaltsrest: Restzahlung waldkindergartengruppe	11.177,10 €					

B. Vermögenshaushalt 2026 - Modell 1 aus den rechtskräftigen Vorjahreswerten kopiert							Beträge in EUR
Abgleich der Abschnitte und des Einzelplanes							
Einzelplan: 4 Soziale Sicherung							
		Ergebnis 2024	Ansatz 2025	Ansatz 2026	2027	Finanzplanungswerte 2028	2029
43	Einnahmen	-	-	-	-	-	-
	Ausgaben	-	3.000	1.000	0	0	0
	Abgleich	-	3.000-	1.000-	0	0	0
46	Einnahmen	11.500,00	-	0	0	0	0
	Ausgaben	223.161,83	75.000	53.000	20.000	20.000	20.000
	Abgleich	211.661,83-	75.000-	53.000-	20.000-	20.000-	20.000-
4	Einnahmen	11.500,00	-	0	0	0	0
	Ausgaben	223.161,83	78.000	54.000	20.000	20.000	20.000
	Abgleich	211.661,83-	78.000-	54.000-	20.000-	20.000-	20.000-

B. Vermögenshaushalt

Einzelplan 5

Gesundheit, Sport,
Erholung

B. Vermögenshaushalt 2026 - Modell 1 aus den rechtskräftigen Vorjahreswerten kopiert						Beträge in EUR	
Einzelplan: 5		Gesundheit, Sport, Erholung					
Unterabschnitt: 5500		Förderung des Sports					
Gr	Bezeichnung/*Erläuterungen	Ergebnis 2024	Ansatz 2025	Ansatz 2026	2027	Finanzplanungswerte 2028 2029	
	E i n n a h m e n						
	kein Konto vorhanden						
	A u s g a b e n						
9880	Investitionszuschüsse an übrige Bereiche *für Sportvereine *sh. Erl. nach diesem UAB	278,06	1.000	5.000	1.000	1.000	1.000
	Ausgaben UA 5500	278,06	1.000	5.000	1.000	1.000	1.000
	Abgleich Unterabschnitt 5500						
	Einnahmen	-	-	-	-	-	-
	Ausgaben	278,06	1.000	5.000	1.000	1.000	1.000
	Abgleich UA 5500	278,06-	1.000-	5.000-	1.000-	1.000-	1.000-
	E r l ä u t e r u n g e n						
9880	Haushaltsrest: Zuschuss Sportvereine 1.000,00 €						

B. Vermögenshaushalt 2026 - Modell 1 aus den rechtskräftigen Vorjahreswerten kopiert						Beträge in EUR	
Einzelplan: 5 Gesundheit, Sport, Erholung							
Unterabschnitt: 5600 Sportanlagen							
Gr	Bezeichnung/*Erläuterungen	Ergebnis 2024	Ansatz 2025	Ansatz 2026	2027	Finanzplanungswerte 2028	2029
E i n n a h m e n							
3406	Ersatzleistung bei Vermögensschäden an unbewegl. Sachen Wasserschaden Sporthalle	-	-	0	0	0	0
3610	Investitionszuweisungen vom Land	-	-	0	0	0	0
Einnahmen UA 5600		-	-	0	0	0	0
A u s g a b e n							
9350	Erwerb von beweglichen Sachen des Anlagevermögens *ab 2027: Ersatzbeschaffungen *sh. Erl. nach diesem UAB	-	-	0	5.000	5.000	5.000
9400	Hochbaumaßnahmen *2027: Energetische Sanierung Alte Turnhalle *sh. Erl. nach diesem UAB	-	55.000	0	250.000	0	0
9460	Bautechnische Anlagen *Erneuerungsmaßnahmen *sh. Erl. nach diesem UAB	20.000,00	5.000	5.000	5.000	5.000	5.000
9490	Baunebenkosten: Hochbau *2027 u. 2028: Planungskosten Alte Turnhalle *sh. Erl. nach diesem UAB	-	2.000	0	15.000	10.000	0
Ausgaben UA 5600		20.000,00	62.000	5.000	275.000	20.000	10.000
Abgleich Unterabschnitt 5600							
Einnahmen		-	-	0	0	0	0
Ausgaben		20.000,00	62.000	5.000	275.000	20.000	10.000
Abgleich UA 5600		20.000,00-	62.000-	5.000-	275.000-	20.000-	10.000-
E r l ä u t e r u n g e n							
9350	Haushaltsrest: Fahrсило Klein Grüngut Sportplatz, Ersatzbeschaffungen Sportgeräte 18.897,82 €						
9400	Haushaltsrest: Nachrüstung PV-Anlage DSH 48.391,28 €						
9460	Haushaltsrest: Erneuerungsmaßnahmen (Motorbremse mit Steuerung u. Lüftungsmotoren) 12.009,93 €						
9490	Haushaltsrest: Kostenanteil Erstellung Konzept Wärmeversorgung Sportzentrum 3.000,00 €						

B. Vermögenshaushalt 2026 - Modell 1 aus den rechtskräftigen Vorjahreswerten kopiert						Beträge in EUR	
Einzelplan: 5		Gesundheit, Sport, Erholung					
Unterabschnitt: 5949		Radwanderwege					
Gr	Bezeichnung/*Erläuterungen	Ergebnis 2024	Ansatz 2025	Ansatz 2026	2027	Finanzplanungswerte 2028	2029
E i n n a h m e n							
3400	Veräußerung von Grundstücken, baulichen Anlagen und grundstücksgleichen Rechten	-	-	0	0	0	0
3610	Investitionszuweisungen vom Land *2027: Förderung Radweg Steinach	-	250.000	0	70.000	0	0
3620	Investitionszuweisungen von Gemeinden u. Gemeindeverbänden	-	-	0	0	0	0
Einnahmen UA 5949		-	250.000	0	70.000	0	0
A u s g a b e n							
9320	Erwerb von Grundstücken und baulichen Anlagen *2026 u. 2027: Grunderwerb Geh- und Radweganbindung *sh. Erl. nach diesem UAB	30.000,00	-	50.000	100.000	0	0
9400	Hochbaumaßnahmen	-	-	0	0	0	0
9500	Tiefbaumaßnahmen *Solarleuchten Geh- und Radweg *sh. Erl. nach diesem UAB	50.000,00	200.000	5.000	0	0	0
9590	Baunebenkosten: Tiefbau *sh. Erl. nach diesem UAB	-	20.000	0	0	0	0
Ausgaben UA 5949		80.000,00	220.000	55.000	100.000	0	0
Abgleich Unterabschnitt 5949							
Einnahmen		-	250.000	0	70.000	0	0
Ausgaben		80.000,00	220.000	55.000	100.000	0	0
Abgleich UA 5949		80.000,00-	30.000	55.000-	30.000-	0	0
E r l ä u t e r u n g e n							
9320	Haushaltsrest: Grunderwerb Radweganbindung 29.024,66 €						
9500	Haushaltsrest: Beschilderung Radweg Steinachbach 13.400,73 €						
9590	Haushaltsrest: Schlussrechnung Planungskosten Radweg wolferszell wolfsberg 14.905,34 €						

B. Vermögenshaushalt 2026 - Modell 1 aus den rechtskräftigen Vorjahreswerten kopiert						Beträge in EUR	
Abgleich der Abschnitte und des Einzelplanes							
Einzelplan: 5 Gesundheit, Sport, Erholung							
		Ergebnis 2024	Ansatz 2025	Ansatz 2026	2027	Finanzplanungswerte 2028	2029
55	Einnahmen	-	-	-	-	-	-
	Ausgaben	278,06	1.000	5.000	1.000	1.000	1.000
	Abgleich	278,06-	1.000-	5.000-	1.000-	1.000-	1.000-
56	Einnahmen	-	-	0	0	0	0
	Ausgaben	20.000,00	62.000	5.000	275.000	20.000	10.000
	Abgleich	20.000,00-	62.000-	5.000-	275.000-	20.000-	10.000-
59	Einnahmen	-	250.000	0	70.000	0	0
	Ausgaben	80.000,00	220.000	55.000	100.000	0	0
	Abgleich	80.000,00-	30.000	55.000-	30.000-	0	0
5	Einnahmen	-	250.000	0	70.000	0	0
	Ausgaben	100.278,06	283.000	65.000	376.000	21.000	11.000
	Abgleich	100.278,06-	33.000-	65.000-	306.000-	21.000-	11.000-

B. Vermögenshaushalt
Einzelplan 6
Bau- und Wohnungswesen,
Verkehr

B. Vermögenshaushalt 2026 - Modell 1 aus den rechtskräftigen Vorjahreswerten kopiert						Beträge in EUR	
Einzelplan: 6 Bau- und Wohnungswesen, Verkehr							
Unterabschnitt: 6201 Wohnungsbauförderung							
Gr	Bezeichnung/*Erläuterungen	Ergebnis 2024	Ansatz 2025	Ansatz 2026	2027	Finanzplanungswerte 2028	2029
E i n n a h m e n							
3400	Veräußerung von Grundstücken, baulichen Anlagen und grundstücksgleichen Rechten *2027 u. 2028: Veräußerung Grundstücke WA	3.724,90	-	0	400.000	100.000	0
	Einnahmen UA 6201	3.724,90	-	0	400.000	100.000	0
A u s g a b e n							
9320	Erwerb von Grundstücken und baulichen Anlagen *Erwerb Wohnbauflächen *sh. Erl. nach diesem UAB	431.000,00	420.000	450.000	200.000	0	0
	Ausgaben UA 6201	431.000,00	420.000	450.000	200.000	0	0
Abgleich Unterabschnitt 6201							
	Einnahmen	3.724,90	-	0	400.000	100.000	0
	Ausgaben	431.000,00	420.000	450.000	200.000	0	0
	Abgleich UA 6201	427.275,10-	420.000-	450.000-	200.000	100.000	0
E r l ä u t e r u n g e n							
9320	Haushaltsrest: Erwerb von Wohnbauflächen 80.243,61 €						

B. Vermögenshaushalt 2026 - Modell 1 aus den rechtskräftigen Vorjahreswerten kopiert						Beträge in EUR	
Einzelplan: 6 Bau- und Wohnungswesen, Verkehr							
Unterabschnitt: 6303 Gemeindefstraße							
Gr	Bezeichnung/*Erläuterungen	Ergebnis 2024	Ansatz 2025	Ansatz 2026	2027	Finanzplanungswerte 2028	2029
E i n n a h m e n							
3400	Veräußerung von Grundstücken, baulichen Anlagen und grundstücksgleichen Rechten	9.998,14	5.000	0	0	0	0
3410	Ablösung dinglicher Rechte	-	-	0	0	0	0
3610	Investitionszuweisungen vom Land *Straßenausbaupauschale, Komm. Investitionsbudget für Bauarbeiten Kellerbergstr. BA	46.877,00	34.800	422.600	34.800	34.800	34.800
	Einnahmen UA 6303	56.875,14	39.800	422.600	34.800	34.800	34.800
A u s g a b e n							
9320	Erwerb von Grundstücken und baulichen Anlagen	-	-	0	0	0	0
9350	Erwerb von beweglichen Sachen des Anlagevermögens *Streukisten *sh. Erl. nach diesem UAB	-	10.000	1.000	0	0	0
9500	Tiefbaumaßnahmen *ab 2027: Sanierung Ortsstraßen *sh. Erl. nach diesem UAB	130.000,00	380.000	0	200.000	200.000	200.000
9590	Baunebenkosten: Tiefbau *Ingenieurleistungen *sh. Erl. nach diesem UAB	30.000,00	30.000	0	20.000	20.000	20.000
	Ausgaben UA 6303	160.000,00	420.000	1.000	220.000	220.000	220.000
Abgleich Unterabschnitt 6303							
	Einnahmen	56.875,14	39.800	422.600	34.800	34.800	34.800
	Ausgaben	160.000,00	420.000	1.000	220.000	220.000	220.000
	Abgleich UA 6303	103.124,86-	380.200-	421.600	185.200-	185.200-	185.200-
E r l ä u t e r u n g e n							
9350	Haushaltsrest: Streukisten 7.754,85 €						
9500	Haushaltsrest: Sanierung Kellerbergstraße 1. u. 2. BA, Kleinmaßnahmen, Untersuchung Brücken, Sanierung Weiherstraße 494.340,25 €						
9590	Haushaltsrest: Planungskosten Kellerbergstraße 45.446,58 €						

B. Vermögenshaushalt 2026 - Modell 1 aus den rechtskräftigen Vorjahreswerten kopiert						Beträge in EUR	
Einzelplan: 6 Bau- und Wohnungswesen, Verkehr							
Unterabschnitt: 6305 Gemeindestraße Oberes Dorf II							
Gr	Bezeichnung/*Erläuterungen	Ergebnis 2024	Ansatz 2025	Ansatz 2026	2027	Finanzplanungswerte 2028 2029	
E i n n a h m e n							
3520	Erschließungsbeiträge u.ä.	-	-	0	0	0	0
	Einnahmen UA 6305	-	-	0	0	0	0
A u s g a b e n							
9500	Tiefbaumaßnahmen *sh. Erl. nach diesem UAB	3.100,00	-	0	0	0	0
9590	Baunebenkosten: Tiefbau	-	300	0	0	0	0
	Ausgaben UA 6305	3.100,00	300	0	0	0	0
Abgleich Unterabschnitt 6305							
	Einnahmen	-	-	0	0	0	0
	Ausgaben	3.100,00	300	0	0	0	0
	Abgleich UA 6305	3.100,00-	300-	0	0	0	0
E r l ä u t e r u n g e n							
9500	Haushaltsrest: Erstellung Anpflanzung lt. Grünordnungsplan Abschnitt V, Ertüchtigung Anwandweg Ostseite WA Oberes Dorf 12.997,32 €						

B. Vermögenshaushalt 2026 - Modell 1 aus den rechtskräftigen Vorjahreswerten kopiert						Beträge in EUR	
Einzelplan: 6		Bau- und Wohnungswesen, Verkehr					
Unterabschnitt: 6306		Gemeindestraße Schloßstraße Münster					
Gr	Bezeichnung/*Erläuterungen	Ergebnis 2024	Ansatz 2025	Ansatz 2026	2027	Finanzplanungswerte 2028	2029
E i n n a h m e n							
3520	Erschließungsbeiträge u.ä.	-	-	0	0	0	0
	Einnahmen UA 6306	-	-	0	0	0	0
A u s g a b e n							
9500	Tiefbaumaßnahmen *sh. Erl. nach diesem UAB	-	5.000	0	0	0	0
9590	Baunebenkosten: Tiefbau	-	-	0	0	0	0
	Ausgaben UA 6306	-	5.000	0	0	0	0
Abgleich Unterabschnitt 6306							
	Einnahmen	-	-	0	0	0	0
	Ausgaben	-	5.000	0	0	0	0
	Abgleich UA 6306	-	5.000-	0	0	0	0
E r l ä u t e r u n g e n							
9500	Haushaltsrest: Bepflanzung 5.000,00 €						

B. Vermögenshaushalt 2026 - Modell 1 aus den rechtskräftigen Vorjahreswerten kopiert						Beträge in EUR	
Einzelplan: 6 Bau- und Wohnungswesen, Verkehr							
Unterabschnitt: 6307 Gemeindestraße Ziegelofenweg 2							
Gr	Bezeichnung/*Erläuterungen	Ergebnis 2024	Ansatz 2025	Ansatz 2026	2027	Finanzplanungswerte 2028 2029	
E i n n a h m e n							
3520	Erschließungsbeiträge u.ä.	-	-	0	2.000	0	0
	Einnahmen UA 6307	-	-	0	2.000	0	0
A u s g a b e n							
9500	Tiefbaumaßnahmen *sh. Erl. nach diesem UAB	4.000,00	-	0	0	0	0
9590	Baunebenkosten: Tiefbau	-	-	0	0	0	0
	Ausgaben UA 6307	4.000,00	-	0	0	0	0
Abgleich Unterabschnitt 6307							
	Einnahmen	-	-	0	2.000	0	0
	Ausgaben	4.000,00	-	0	0	0	0
	Abgleich UA 6307	4.000,00-	-	0	2.000	0	0
E r l ä u t e r u n g e n							
9500	Haushaltsrest: Bepflanzung 4.000,00 €						

B. Vermögenshaushalt 2026 - Modell 1 aus den rechtskräftigen Vorjahreswerten kopiert						Beträge in EUR	
Einzelplan: 6 Bau- und Wohnungswesen, Verkehr							
Unterabschnitt: 6308 Gemeindestraße Gewerbegebiet Steinach Süd							
Gr	Bezeichnung/*Erläuterungen	Ergebnis 2024	Ansatz 2025	Ansatz 2026	2027	Finanzplanungswerte 2028	2029
E i n n a h m e n							
3520	Erschließungsbeiträge u.ä. *2026 u. 2027: Erschließungsbeiträge	1.000.000,00	24.200	1.500.000	500.000	0	0
	Einnahmen UA 6308	1.000.000,00	24.200	1.500.000	500.000	0	0
A u s g a b e n							
9320	Erwerb von Grundstücken und baulichen Anlagen *Grunderwerb *sh. Erl. nach diesem UAB	500.000,00	400.000	200.000	0	0	0
9500	Tiefbaumaßnahmen *sh. Erl. nach diesem UAB	550.000,00	15.000	0	0	0	0
9590	Baunebenkosten: Tiefbau *Planungskosten *sh. Erl. nach diesem UAB	50.000,00	-	25.000	0	0	0
	Ausgaben UA 6308	1.100.000,00	415.000	225.000	0	0	0
Abgleich Unterabschnitt 6308							
	Einnahmen	1.000.000,00	24.200	1.500.000	500.000	0	0
	Ausgaben	1.100.000,00	415.000	225.000	0	0	0
	Abgleich UA 6308	100.000,00-	390.800-	1.275.000	500.000	0	0
E r l ä u t e r u n g e n							
9320	Haushaltsrest: Grunderwerb öffentliche Verkehrsflächen 899.500,00 €						
9500	Haushaltsrest: Bepflanzung GE/GI nördlicher Bereich 50.000,00 €						
9590	Haushaltsrest: Planungskosten FF Gestaltungsplan u. bei Bedarf Deckblatt Nr. 2; 10.889,40 €						

B. Vermögenshaushalt 2026 - Modell 1 aus den rechtskräftigen Vorjahreswerten kopiert						Beträge in EUR	
Einzelplan: 6 Bau- und Wohnungswesen, Verkehr							
Unterabschnitt: 6309 Gemeindestraße Gewerbegebiet Wolferszell							
Gr	Bezeichnung/*Erläuterungen	Ergebnis 2024	Ansatz 2025	Ansatz 2026	2027	Finanzplanungswerte 2028	2029
E i n n a h m e n							
3520	Erschließungsbeiträge u.ä. Gewerbegebiet Wolferszell *Erschließungsbeiträge *sh. Erl. nach diesem UAB	292.900,00	102.500	94.000	114.000	0	0
3610	Investitionszuweisungen vom Land *Förderung komm. Investitionsbudget für Gehweg GE Wolferszell	-	-	50.000	0	0	0
Einnahmen UA 6309		292.900,00	102.500	144.000	114.000	0	0
A u s g a b e n							
9500	Tiefbaumaßnahmen *Gehweg GE Wolferszell *sh. Erl. nach diesem UAB	40.000,00	-	35.000	0	0	0
9590	Baunebenkosten: Tiefbau *Planungskosten *sh. Erl. nach diesem UAB	22.200,00	-	5.000	0	0	0
Ausgaben UA 6309		62.200,00	-	40.000	0	0	0
Abgleich Unterabschnitt 6309							
Einnahmen		292.900,00	102.500	144.000	114.000	0	0
Ausgaben		62.200,00	-	40.000	0	0	0
Abgleich UA 6309		230.700,00	102.500	104.000	114.000	0	0
E r l ä u t e r u n g e n							
3520	Haushaltsrest: Erschließungsbeiträge 20.000,00 €						
9500	Haushaltsrest: Bepflanzung und Deckschicht 50.000,00 €						
9590	Haushaltsrest: Planungskosten 2.976,08 €						

B. Vermögenshaushalt 2026 - Modell 1 aus den rechtskräftigen Vorjahreswerten kopiert						Beträge in EUR	
Einzelplan: 6 Bau- und Wohnungswesen, Verkehr							
Unterabschnitt: 6310 Gemeindestraße Sondergebiet Nahversorgung							
Gr	Bezeichnung/*Erläuterungen	Ergebnis 2024	Ansatz 2025	Ansatz 2026	2027	Finanzplanungswerte 2028	2029
E i n n a h m e n							
3520	Erschließungsbeiträge u.ä. *sh. Erl. nach diesem UAB	-	50.000	0	0	0	0
3670	Investitionszuschüsse von privaten Unternehmen (einschl. Spenden)	20.000,00	-	0	0	0	0
	Einnahmen UA 6310	20.000,00	50.000	0	0	0	0
A u s g a b e n							
9320	Erwerb von Grundstücken und baulichen Anlagen	-	-	0	0	0	0
9500	Tiefbaumaßnahmen *sh. Erl. nach diesem UAB	-	-	0	0	0	0
9590	Baunebenkosten: Tiefbau *sh. Erl. nach diesem UAB	20.000,00	5.000	0	0	0	0
	Ausgaben UA 6310	20.000,00	5.000	0	0	0	0
Abgleich Unterabschnitt 6310							
	Einnahmen	20.000,00	50.000	0	0	0	0
	Ausgaben	20.000,00	5.000	0	0	0	0
	Abgleich UA 6310	0,00	45.000	0	0	0	0
E r l ä u t e r u n g e n							
3520	Haushaltsrest: Erschließungsbeiträge 50.000,00 €						
9500	Haushaltsrest: Kostenanteil öffentliche Verkehrsflächen 16.533,05 €						
9590	Haushaltsrest: Kosten Erstellung Bauleitplanung 23.669,07 €						

B. Vermögenshaushalt 2026 - Modell 1 aus den rechtskräftigen Vorjahreswerten kopiert						Beträge in EUR	
Einzelplan: 6 Bau- und Wohnungswesen, Verkehr							
Unterabschnitt: 6311 Gemeindestraße Wohnbau Entwicklungsgebiet							
Gr	Bezeichnung/*Erläuterungen	Ergebnis 2024	Ansatz 2025	Ansatz 2026	2027	Finanzplanungswerte 2028	2029
E i n n a h m e n							
3520	Erschließungsbeiträge u.ä. *2027 u. 2028: Erschließungsbeiträge	-	-	0	100.000	65.000	0
	Einnahmen UA 6311	-	-	0	100.000	65.000	0
A u s g a b e n							
9500	Tiefbaumaßnahmen *2027: Erschließung Straßenbau	-	-	0	80.000	0	0
9590	Baunebenkosten: Tiefbau *2026 u. 2027: Planungskosten *sh. Erl. nach diesem UAB	20.000,00	-	20.000	20.000	0	0
	Ausgaben UA 6311	20.000,00	-	20.000	100.000	0	0
Abgleich Unterabschnitt 6311							
	Einnahmen	-	-	0	100.000	65.000	0
	Ausgaben	20.000,00	-	20.000	100.000	0	0
	Abgleich UA 6311	20.000,00-	-	20.000-	0	65.000	0
E r l ä u t e r u n g e n							
9590	Haushaltsrest: Lärmschutzgutachten, Bodengutachten, Landschaftsplanung 8.906,22 €						

B. Vermögenshaushalt 2026 - Modell 1 aus den rechtskräftigen Vorjahreswerten kopiert						Beträge in EUR	
Einzelplan: 6 Bau- und Wohnungswesen, Verkehr							
Unterabschnitt: 6500 Kreisstraßen							
Gr	Bezeichnung/*Erläuterungen	Ergebnis 2024	Ansatz 2025	Ansatz 2026	2027	Finanzplanungswerte 2028	2029
E i n n a h m e n							
3610	Investitionszuweisungen vom Land	275.000,00	100.000	0	0	0	0
3620	Investitionszuweisungen von Gemeinden u. Gemeindeverbänden	150.000,00	74.800	0	0	0	0
	Einnahmen UA 6500	425.000,00	174.800	0	0	0	0
A u s g a b e n							
9320	Erwerb von Grundstücken und baulichen Anlagen *sh. Erl. nach diesem UAB	31.200,00	-	0	0	0	0
9500	Tiefbaumaßnahmen	590.000,00	50.000	0	0	0	0
9590	Baunebenkosten: Tiefbau *Planungskosten Gehweg	80.611,44	11.000	10.000	0	0	0
9820	Investitionszuweisungen an Gemeinden und Gemeindeverbände Kostenanteil Linksabbiegespur *2026 u. 2027: Kostenanteil Sanierung Gehwege Münster, Parkstettener Str., Obermayrstr. Kirchrother Str.	-	-	170.000	50.000	0	0
	Ausgaben UA 6500	701.811,44	61.000	180.000	50.000	0	0
Abgleich Unterabschnitt 6500							
	Einnahmen	425.000,00	174.800	0	0	0	0
	Ausgaben	701.811,44	61.000	180.000	50.000	0	0
	Abgleich UA 6500	276.811,44-	113.800	180.000-	50.000-	0	0
E r l ä u t e r u n g e n							
9320	Haushaltsrest: Grunderwerb Ausbau Kreuzung SR8/Moosstraße/Helmbergstr. 10.000,00 €						

B. Vermögenshaushalt 2026 - Modell 1 aus den rechtskräftigen Vorjahreswerten kopiert						Beträge in EUR	
Einzelplan: 6 Bau- und Wohnungswesen, Verkehr							
Unterabschnitt: 6701 Straßenbeleuchtung							
Gr	Bezeichnung/*Erläuterungen	Ergebnis 2024	Ansatz 2025	Ansatz 2026	2027	Finanzplanungswerte 2028	2029
	E i n n a h m e n						
	kein Konto vorhanden						
	A u s g a b e n						
9500	Tiefbaumaßnahmen *Straßenbeleuchtung Ortsdurchfahrt Münster; 2027: Straßenbeleuchtung Wohnbau Weiherstr. *sh. Erl. nach diesem UAB	-	-	20.000	30.000	0	0
9870	Investitionszuschüsse an private Unternehmen	-	-	0	0	0	0
	Ausgaben UA 6701	-	-	20.000	30.000	0	0
	Abgleich Unterabschnitt 6701						
	Einnahmen	-	-	-	-	-	-
	Ausgaben	-	-	20.000	30.000	0	0
	Abgleich UA 6701	-	-	20.000-	30.000-	0	0
	E r l ä u t e r u n g e n						
9500	Haushaltsrest: Neubau Straßenbeleuchtung GE Steinach Süd, Umrüstung Dorfgebiet LED-Technik, Straßenbeleuchtung Wolferszell 42.065,15 €						

B. Vermögenshaushalt 2026 - Modell 1 aus den rechtskräftigen Vorjahreswerten kopiert						Beträge in EUR	
Einzelplan: 6 Bau- und Wohnungswesen, Verkehr							
Unterabschnitt: 6901 Wasserläufe, Wasserbau							
Gr	Bezeichnung/*Erläuterungen	Ergebnis 2024	Ansatz 2025	Ansatz 2026	2027	Finanzplanungswerte 2028	2029
E i n n a h m e n							
3610	Investitionszuweisungen vom Land	68.161,47	-	0	0	0	0
3630	Investitionszuweisungen von Zweckverbänden und dgl.	-	-	0	0	0	0
Einnahmen UA 6901		68.161,47	-	0	0	0	0
A u s g a b e n							
9500	Tiefbaumaßnahmen	40.410,83	-	0	0	0	0
9590	Baunebenkosten: Tiefbau *Honorar Renaturierung Steinachbach *sh. Erl. nach diesem UAB	5.000,00	6.000	2.600	0	0	0
9830	Investitionszuweisungen an Zweckverbände und dgl. *Baukostenumlage ZV Gewässer III. Ordnung	17.794,96	-	5.000	5.000	5.000	5.000
Ausgaben UA 6901		63.205,79	6.000	7.600	5.000	5.000	5.000
Abgleich Unterabschnitt 6901							
Einnahmen		68.161,47	-	0	0	0	0
Ausgaben		63.205,79	6.000	7.600	5.000	5.000	5.000
Abgleich UA 6901		4.955,68	6.000-	7.600-	5.000-	5.000-	5.000-
E r l ä u t e r u n g e n							
9590	Haushaltsrest: Abnahme Wasserrechtsverfahren, Tektur Wasserrechtsverfahren GE/GI Steinach Süd 8.628,92 €						

B. Vermögenshaushalt 2026 - Modell 1 aus den rechtskräftigen Vorjahreswerten kopiert Abgleich der Abschnitte und des Einzelplanes Einzelplan: 6 Bau- und Wohnungswesen, Verkehr						Beträge in EUR	
		Ergebnis 2024	Ansatz 2025	Ansatz 2026	2027	Finanzplanungswerte 2028	2029
62	Einnahmen	3.724,90	-	0	400.000	100.000	0
	Ausgaben	431.000,00	420.000	450.000	200.000	0	0
	Abgleich	427.275,10-	420.000-	450.000-	200.000	100.000	0
63	Einnahmen	1.369.775,14	216.500	2.066.600	750.800	99.800	34.800
	Ausgaben	1.369.300,00	845.300	286.000	320.000	220.000	220.000
	Abgleich	475,14	628.800-	1.780.600	430.800	120.200-	185.200-
65	Einnahmen	425.000,00	174.800	0	0	0	0
	Ausgaben	701.811,44	61.000	180.000	50.000	0	0
	Abgleich	276.811,44-	113.800	180.000-	50.000-	0	0
67	Einnahmen	-	-	-	-	-	-
	Ausgaben	-	-	20.000	30.000	0	0
	Abgleich	-	-	20.000-	30.000-	0	0
69	Einnahmen	68.161,47	-	0	0	0	0
	Ausgaben	63.205,79	6.000	7.600	5.000	5.000	5.000
	Abgleich	4.955,68	6.000-	7.600-	5.000-	5.000-	5.000-
6	Einnahmen	1.866.661,51	391.300	2.066.600	1.150.800	199.800	34.800
	Ausgaben	2.565.317,23	1.332.300	943.600	605.000	225.000	225.000
	Abgleich	698.655,72-	941.000-	1.123.000	545.800	25.200-	190.200-

B. Vermögenshaushalt
Einzelplan 7
Öffentl. Einrichtungen,
Wirtschaftsförderung

B. Vermögenshaushalt 2026 - Modell 1 aus den rechtskräftigen Vorjahreswerten kopiert						Beträge in EUR	
Einzelplan: 7		öffentl. Einrichtungen, Wirtschaftsförderung					
Unterabschnitt: 7000		Abwasserbeseitigung					
Gr	Bezeichnung/*Erläuterungen	Ergebnis 2024	Ansatz 2025	Ansatz 2026	2027	Finanzplanungswerte 2028	2029
E i n n a h m e n							
3010	Zuführ. v. Verwaltungshaushalt für Sonderrücklagen f. Abschr. aus zuwendungsfinanz. Vermögen	-	-	0	0	0	0
3030	Zuführ. v. Verwaltungshaushalt für Sonderrücklagen zum Ausgl. von Gebührenschwankungen	-	5.400	4.000	2.800	1.300	300
3130	Entnahme aus Sonderrücklagen zum Ausgleich von Gebührenschwankungen	77.610,01	-	0	0	0	0
Einnahmen UA 7000		77.610,01	5.400	4.000	2.800	1.300	300
A u s g a b e n							
9030	Zuführ. z. Verwaltungshaushalt aus Sonderrücklagen zum Ausgl. von Gebührenschwankungen	77.610,01	-	0	0	0	0
9110	Zuführung an Sonderrücklagen für Abschreibungserlöse aus zuwendungsfinanz. Vermögen	-	-	0	0	0	0
9130	Zuführung an Sonderrücklagen zum Ausgleich von Gebührenschwankungen	-	5.400	4.000	2.800	1.300	300
Ausgaben UA 7000		77.610,01	5.400	4.000	2.800	1.300	300
Abgleich Unterabschnitt 7000							
Einnahmen		77.610,01	5.400	4.000	2.800	1.300	300
Ausgaben		77.610,01	5.400	4.000	2.800	1.300	300
Abgleich UA 7000		0,00	0	0	0	0	0

B. Vermögenshaushalt 2026 - Modell 1 aus den rechtskräftigen Vorjahreswerten kopiert						Beträge in EUR	
Einzelplan: 7		öffentl. Einrichtungen, Wirtschaftsförderung					
Unterabschnitt: 7003		Abwasserbeseitigung					
Gr	Bezeichnung/*Erläuterungen	Ergebnis 2024	Ansatz 2025	Ansatz 2026	2027	Finanzplanungswerte 2028	2029
	E i n n a h m e n						
	kein Konto vorhanden						
	A u s g a b e n						
9352	Arbeitsgeräte und Maschinen *Investitionen für Pumpstationen *sh. Erl. nach diesem UAB	-	-	0	35.000	35.000	35.000
9390	Sonstige Ausgaben Erstellung Kanalkataster *sh. Erl. nach diesem UAB	-	-	0	0	0	0
9500	Tiefbaumaßnahmen *TV-Befahrung, Herstellung Straßenentwässerung Bärnzeller Str.; ab 2027: weitere Kanalsanierungen *sh. Erl. nach diesem UAB	98.800,00	115.000	190.000	200.000	100.000	100.000
9590	Baunebenkosten: Tiefbau *Planungskosten Kanalsanierungen *sh. Erl. nach diesem UAB	-	-	30.000	20.000	10.000	10.000
9830	Investitionszuweisungen an Zweckverbände und dgl. *Erstellung eines Sanierungskonzeptes gKU	17.875,00	17.900	17.900	17.900	0	0
	Ausgaben UA 7003	116.675,00	132.900	237.900	272.900	145.000	145.000
	Abgleich Unterabschnitt 7003						
	Einnahmen	-	-	-	-	-	-
	Ausgaben	116.675,00	132.900	237.900	272.900	145.000	145.000
	Abgleich UA 7003	116.675,00-	132.900-	237.900-	272.900-	145.000-	145.000-
	E r l ä u t e r u n g e n						
9352	Haushaltsrest: Investitionen für Pumpstationen 50.000,00 €						
9390	Haushaltsrest: Erstellung Kanalkataster 27.259,51 €						
9500	Haushaltsrest: Kanalsanierung Kellerbergstraße BA 1 und 2 87.078,58 €						
9590	Haushaltsrest: Planungskosten Kanalsanierung Kellerbergstraße 15.071,72 €						

B. Vermögenshaushalt 2026 - Modell 1 aus den rechtskräftigen Vorjahreswerten kopiert						Beträge in EUR	
Einzelplan: 7		öffentl. Einrichtungen, Wirtschaftsförderung					
Unterabschnitt: 7004		Abwasserbeseitigung Ortsgebiet					
Gr	Bezeichnung/*Erläuterungen	Ergebnis 2024	Ansatz 2025	Ansatz 2026	2027	Finanzplanungswerte 2028	2029
E i n n a h m e n							
3530	Beiträge für Abwasseranlagen *Kanalherstellungsbeiträge	4.000,00	-	8.000	2.500	2.500	2.500
	Einnahmen UA 7004	4.000,00	-	8.000	2.500	2.500	2.500
A u s g a b e n							
kein Konto vorhanden							
Abgleich Unterabschnitt 7004							
	Einnahmen	4.000,00	-	8.000	2.500	2.500	2.500
	Ausgaben	-	-	-	-	-	-
	Abgleich UA 7004	4.000,00	-	8.000	2.500	2.500	2.500

B. Vermögenshaushalt 2026 - Modell 1 aus den rechtskräftigen Vorjahreswerten kopiert						Beträge in EUR	
Einzelplan: 7		öffentl. Einrichtungen, Wirtschaftsförderung					
Unterabschnitt: 7005		Abwasserbeseitigung Oberes Dorf II					
Gr	Bezeichnung/*Erläuterungen	Ergebnis 2024	Ansatz 2025	Ansatz 2026	2027	Finanzplanungswerte 2028	2029
E i n n a h m e n							
3530	Beiträge für Abwasseranlagen	9.461,88	-	0	0	0	0
	Einnahmen UA 7005	9.461,88	-	0	0	0	0
A u s g a b e n							
9500	Tiefbaumaßnahmen	-	-	0	0	0	0
9590	Baunebenkosten: Tiefbau	-	-	0	0	0	0
	Ausgaben UA 7005	-	-	0	0	0	0
Abgleich Unterabschnitt 7005							
	Einnahmen	9.461,88	-	0	0	0	0
	Ausgaben	-	-	0	0	0	0
	Abgleich UA 7005	9.461,88	-	0	0	0	0

B. Vermögenshaushalt 2026 - Modell 1 aus den rechtskräftigen Vorjahreswerten kopiert						Beträge in EUR	
Einzelplan: 7		öffentl. Einrichtungen, Wirtschaftsförderung					
Unterabschnitt: 7006		Abwasserbeseitigung Münster					
Gr	Bezeichnung/*Erläuterungen	Ergebnis 2024	Ansatz 2025	Ansatz 2026	2027	Finanzplanungswerte 2028	2029
E i n n a h m e n							
3530	Beiträge für Abwasseranlagen *sh. Erl. nach diesem UAB	3.426,28-	3.000	0	0	0	0
3610	Investitionszuweisungen vom Land	-	-	0	0	0	0
Einnahmen UA 7006		3.426,28-	3.000	0	0	0	0
A u s g a b e n							
9500	Tiefbaumaßnahmen	-	-	0	0	0	0
9590	Baunebenkosten: Tiefbau	-	-	0	0	0	0
9820	Investitionszuweisungen an Gemeinden und Gemeindeverbände *Gemeindeanteil Kläranlage Kirchroth	4.974,42	60.000	95.000	5.000	5.000	5.000
9880	Investitionszuschüsse an übrige Bereiche	-	-	0	0	0	0
Ausgaben UA 7006		4.974,42	60.000	95.000	5.000	5.000	5.000
Abgleich Unterabschnitt 7006							
Einnahmen		3.426,28-	3.000	0	0	0	0
Ausgaben		4.974,42	60.000	95.000	5.000	5.000	5.000
Abgleich UA 7006		8.400,70-	57.000-	95.000-	5.000-	5.000-	5.000-
E r l ä u t e r u n g e n							
3530	Haushaltsrest: Kanalherstellungsbeiträge 1.655,86 €						

B. Vermögenshaushalt 2026 - Modell 1 aus den rechtskräftigen Vorjahreswerten kopiert						Beträge in EUR	
Einzelplan: 7 öffentl. Einrichtungen, Wirtschaftsförderung							
Unterabschnitt: 7007 Abwasserbeseitigung Ziegelofenweg 2							
Gr	Bezeichnung/*Erläuterungen	Ergebnis 2024	Ansatz 2025	Ansatz 2026	2027	Finanzplanungswerte 2028	2029
E i n n a h m e n							
3530	Beiträge für Abwasseranlagen *sh. Erl. nach diesem UAB	10.000,00-	2.000	0	0	0	0
	Einnahmen UA 7007	10.000,00-	2.000	0	0	0	0
A u s g a b e n							
9500	Tiefbaumaßnahmen	-	-	0	0	0	0
9590	Baunebenkosten: Tiefbau	-	-	0	0	0	0
	Ausgaben UA 7007	-	-	0	0	0	0
Abgleich Unterabschnitt 7007							
	Einnahmen	10.000,00-	2.000	0	0	0	0
	Ausgaben	-	-	0	0	0	0
	Abgleich UA 7007	10.000,00-	2.000	0	0	0	0
E r l ä u t e r u n g e n							
3530	Haushaltsrest: Kanalherstellungsbeiträge 2.000,00 €						

B. Vermögenshaushalt 2026 - Modell 1 aus den rechtskräftigen Vorjahreswerten kopiert						Beträge in EUR	
Einzelplan: 7 öffentl. Einrichtungen, Wirtschaftsförderung							
Unterabschnitt: 7008 Abwasserbeseitigung Gewerbegebiet Steinach Süd							
Gr	Bezeichnung/*Erläuterungen	Ergebnis 2024	Ansatz 2025	Ansatz 2026	2027	Finanzplanungswerte 2028	2029
E i n n a h m e n							
3530	Beiträge für Abwasseranlagen *Kanalherstellungsbeiträge *sh. Erl. nach diesem UAB	150.000,00	35.000	85.000	50.000	0	0
	Einnahmen UA 7008	150.000,00	35.000	85.000	50.000	0	0
A u s g a b e n							
9500	Tiefbaumaßnahmen	550.000,00	-	0	0	0	0
9590	Baunebenkosten: Tiefbau	-	-	0	0	0	0
	Ausgaben UA 7008	550.000,00	-	0	0	0	0
Abgleich Unterabschnitt 7008							
	Einnahmen	150.000,00	35.000	85.000	50.000	0	0
	Ausgaben	550.000,00	-	0	0	0	0
	Abgleich UA 7008	400.000,00-	35.000	85.000	50.000	0	0
E r l ä u t e r u n g e n							
3530	Haushaltsrest: Kanalherstellungsbeiträge 35.000,00 €						

B. Vermögenshaushalt 2026 - Modell 1 aus den rechtskräftigen Vorjahreswerten kopiert						Beträge in EUR	
Einzelplan: 7 öffentl. Einrichtungen, Wirtschaftsförderung							
Unterabschnitt: 7009 Abwasserbeseitigung Gewerbegebiet Wolferszell							
Gr	Bezeichnung/*Erläuterungen	Ergebnis 2024	Ansatz 2025	Ansatz 2026	2027	Finanzplanungswerte 2028	2029
E i n n a h m e n							
3530	Beiträge für Abwasseranlagen *Kanalherstellungsbeiträge *sh. Erl. nach diesem UAB	-	45.000	0	5.000	0	0
	Einnahmen UA 7009	-	45.000	0	5.000	0	0
A u s g a b e n							
9500	Tiefbaumaßnahmen	310.000,00	-	0	0	0	0
9590	Baunebenkosten: Tiefbau *sh. Erl. nach diesem UAB	15.000,00	-	0	0	0	0
	Ausgaben UA 7009	325.000,00	-	0	0	0	0
Abgleich Unterabschnitt 7009							
	Einnahmen	-	45.000	0	5.000	0	0
	Ausgaben	325.000,00	-	0	0	0	0
	Abgleich UA 7009	325.000,00-	45.000	0	5.000	0	0
E r l ä u t e r u n g e n							
3530	Haushaltsrest: Kanalherstellungsbeiträge 6.883,13 €						
9590	Haushaltsrest: Baunebenkosten Kanalbauarbeiten GE Wolferszell 4.537,37 €						

B. Vermögenshaushalt 2026 - Modell 1 aus den rechtskräftigen Vorjahreswerten kopiert						Beträge in EUR	
Einzelplan: 7 öffentl. Einrichtungen, Wirtschaftsförderung							
Unterabschnitt: 7010 Abwasserbeseitigung							
Gr	Bezeichnung/*Erläuterungen	Ergebnis 2024	Ansatz 2025	Ansatz 2026	2027	Finanzplanungswerte 2028	2029
E i n n a h m e n							
3530	Beiträge für Abwasseranlagen *Kanalherstellungsbeiträge	-	-	48.000	0	0	0
	Einnahmen UA 7010	-	-	48.000	0	0	0
A u s g a b e n							
kein Konto vorhanden							
Abgleich Unterabschnitt 7010							
	Einnahmen	-	-	48.000	0	0	0
	Ausgaben	-	-	-	-	-	-
	Abgleich UA 7010	-	-	48.000	0	0	0

B. Vermögenshaushalt 2026 - Modell 1 aus den rechtskräftigen Vorjahreswerten kopiert						Beträge in EUR	
Einzelplan: 7		öffentl. Einrichtungen, Wirtschaftsförderung					
Unterabschnitt: 7011		Abwasserbeseitigung Wohnbau Entwicklungsgebiet					
Gr	Bezeichnung/*Erläuterungen	Ergebnis 2024	Ansatz 2025	Ansatz 2026	2027	Finanzplanungswerte 2028	2029
E i n n a h m e n							
3530	Beiträge für Abwasseranlagen *2028: Kanalherstellungsbeiträge	-	-	0	0	50.000	0
	Einnahmen UA 7011	-	-	0	0	50.000	0
A u s g a b e n							
9500	Tiefbaumaßnahmen *2027: Kanalbauarbeiten Wohnbau Entwicklungsgebiet	-	-	0	300.000	0	0
9590	Baunebenkosten: Tiefbau *2027 u. 2028: Baunebenkosten Kanalbau	-	-	0	20.000	10.000	0
	Ausgaben UA 7011	-	-	0	320.000	10.000	0
Abgleich Unterabschnitt 7011							
	Einnahmen	-	-	0	0	50.000	0
	Ausgaben	-	-	0	320.000	10.000	0
	Abgleich UA 7011	-	-	0	320.000-	40.000	0

B. Vermögenshaushalt 2026 - Modell 1 aus den rechtskräftigen Vorjahreswerten kopiert						Beträge in EUR	
Einzelplan: 7 Öffentl. Einrichtungen, Wirtschaftsförderung							
Unterabschnitt: 7012 Abwasserbeseitigung Wolferszeller Weg							
Gr	Bezeichnung/*Erläuterungen	Ergebnis 2024	Ansatz 2025	Ansatz 2026	2027	Finanzplanungswerte 2028	2029
E i n n a h m e n							
3530	Beiträge für Abwasseranlagen	31,39	-	0	0	0	0
	Einnahmen UA 7012	31,39	-	0	0	0	0
A u s g a b e n							
kein Konto vorhanden							
Abgleich Unterabschnitt 7012							
	Einnahmen	31,39	-	0	0	0	0
	Ausgaben	-	-	-	-	-	-
	Abgleich UA 7012	31,39	-	0	0	0	0

B. Vermögenshaushalt 2026 - Modell 1 aus den rechtskräftigen Vorjahreswerten kopiert						Beträge in EUR	
Einzelplan: 7 öffentl. Einrichtungen, Wirtschaftsförderung							
Unterabschnitt: 7181 Kläranlage							
Gr	Bezeichnung/*Erläuterungen	Ergebnis 2024	Ansatz 2025	Ansatz 2026	2027	Finanzplanungswerte 2028	2029
E i n n a h m e n							
kein Konto vorhanden							
A u s g a b e n							
9352	Arbeitsgeräte und Maschinen *Ersatzbeschaffungen *sh. Erl. nach diesem UAB	10.000,00	-	0	10.000	0	0
9359	Erwerb von sonst. beweglichen Sachen des Anlagevermögens *sh. Erl. nach diesem UAB	5.000,00	-	0	5.000	0	0
9400	Hochbaumaßnahmen *ab 2027: Kläranlagenbau	-	-	0	1.000.000	3.000.000	1.000.000
9490	Baunebenkosten: Hochbau *2026 bis 2028: Planungskosten Kläranlage *sh. Erl. nach diesem UAB	106.900,00	60.000	200.000	200.000	50.000	0
9500	Tiefbaumaßnahmen	-	-	0	0	0	0
Ausgaben UA 7181		121.900,00	60.000	200.000	1.215.000	3.050.000	1.000.000
Abgleich Unterabschnitt 7181							
Einnahmen		-	-	-	-	-	-
Ausgaben		121.900,00	60.000	200.000	1.215.000	3.050.000	1.000.000
Abgleich UA 7181		121.900,00-	60.000-	200.000-	1.215.000-	3.050.000-	1.000.000-
E r l ä u t e r u n g e n							
9352	Haushaltsrest: Ersatzbeschaffungen 10.000,00 €						
9359	Haushaltsrest: Erwerb von sonstigen beweglichen Sachen des AV 5.000,00 €						
9490	Haushaltsrest: Planungskosten Kläranlage 105.645,95 €						

B. Vermögenshaushalt 2026 - Modell 1 aus den rechtskräftigen Vorjahreswerten kopiert						Beträge in EUR	
Einzelplan: 7 öffentl. Einrichtungen, Wirtschaftsförderung							
Unterabschnitt: 7200 Abfallbeseitigung							
Gr	Bezeichnung/*Erläuterungen	Ergebnis 2024	Ansatz 2025	Ansatz 2026	2027	Finanzplanungswerte 2028 2029	
E i n n a h m e n							
3630	Investitionszuweisungen von Zweckverbänden und dgl.	23.800,00-	-	0	0	0	0
	Einnahmen UA 7200	23.800,00-	-	0	0	0	0
A u s g a b e n							
9500	Tiefbaumaßnahmen	-	-	0	0	0	0
9590	Baunebenkosten: Tiefbau	-	-	0	0	0	0
	Ausgaben UA 7200	-	-	0	0	0	0
Abgleich Unterabschnitt 7200							
	Einnahmen	23.800,00-	-	0	0	0	0
	Ausgaben	-	-	0	0	0	0
	Abgleich UA 7200	23.800,00-	-	0	0	0	0

B. Vermögenshaushalt 2026 - Modell 1 aus den rechtskräftigen Vorjahreswerten kopiert						Beträge in EUR	
Einzelplan: 7 öffentl. Einrichtungen, Wirtschaftsförderung							
Unterabschnitt: 7500 Bestattungswesen							
Gr	Bezeichnung/*Erläuterungen	Ergebnis 2024	Ansatz 2025	Ansatz 2026	2027	Finanzplanungswerte 2028	2029
	E i n n a h m e n						
	kein Konto vorhanden						
	A u s g a b e n						
9450	Erweiterungs-,Um- u.Ausbauten *Erweiterung Urnenerdgräber 2027: Errichtung Toiletten Friedhof	-	-	20.000	40.000	0	0
	Ausgaben UA 7500	-	-	20.000	40.000	0	0
	Abgleich Unterabschnitt 7500						
	Einnahmen	-	-	-	-	-	-
	Ausgaben	-	-	20.000	40.000	0	0
	Abgleich UA 7500	-	-	20.000-	40.000-	0	0

B. Vermögenshaushalt 2026 - Modell 1 aus den rechtskräftigen Vorjahreswerten kopiert						Beträge in EUR	
Einzelplan: 7 öffentl. Einrichtungen, Wirtschaftsförderung							
Unterabschnitt: 7600 Sonstige öffentliche Einrichtungen							
Gr	Bezeichnung/*Erläuterungen	Ergebnis 2024	Ansatz 2025	Ansatz 2026	2027	Finanzplanungswerte 2028 2029	
	E i n n a h m e n						
	kein Konto vorhanden						
	A u s g a b e n						
9630	Betriebstechnische Anlagen	-	-	0	0	0	0
	Ausgaben UA 7600	-	-	0	0	0	0
	Abgleich Unterabschnitt 7600						
	Einnahmen	-	-	-	-	-	-
	Ausgaben	-	-	0	0	0	0
	Abgleich UA 7600	-	-	0	0	0	0

B. Vermögenshaushalt 2026 - Modell 1 aus den rechtskräftigen Vorjahreswerten kopiert						Beträge in EUR	
Einzelplan: 7 öffentl. Einrichtungen, Wirtschaftsförderung							
Unterabschnitt: 7620 Gemeinschaftshäuser, Mehrzweckhäuser, Stadthallen							
Gr	Bezeichnung/*Erläuterungen	Ergebnis 2024	Ansatz 2025	Ansatz 2026	2027	Finanzplanungswerte 2028	2029
E i n n a h m e n							
3610	Investitionszuweisungen vom Land *Zuwendung Gutachten Deckenöffnungsarbeiten	16.000,00	-	16.000	0	0	0
	Einnahmen UA 7620	16.000,00	-	16.000	0	0	0
A u s g a b e n							
9450	Erweiterungs-,Um- u.Ausbauten *Sanierungsmaßnahmen	-	21.000	50.000	10.000	10.000	10.000
9490	Baunebenkosten: Hochbau	10.000,00	-	0	0	0	0
9880	Investitionszuschüsse an übrige Bereiche	-	-	0	0	0	0
	Ausgaben UA 7620	10.000,00	21.000	50.000	10.000	10.000	10.000
Abgleich Unterabschnitt 7620							
	Einnahmen	16.000,00	-	16.000	0	0	0
	Ausgaben	10.000,00	21.000	50.000	10.000	10.000	10.000
	Abgleich UA 7620	6.000,00	21.000-	34.000-	10.000-	10.000-	10.000-

B. Vermögenshaushalt 2026 - Modell 1 aus den rechtskräftigen Vorjahreswerten kopiert						Beträge in EUR	
Einzelplan: 7 öffentl. Einrichtungen, Wirtschaftsförderung							
Unterabschnitt: 7710 Bauhof							
Gr	Bezeichnung/*Erläuterungen	Ergebnis 2024	Ansatz 2025	Ansatz 2026	2027	Finanzplanungswerte 2028	2029
E i n n a h m e n							
3450	Verkauf von beweglichen Sachen *Veräußerung von Gegenständen	20.000,00	8.400	10.000	0	0	0
3452	Verkauf von Maschinen, Geräten u.ä.	-	-	0	0	0	0
Einnahmen UA 7710		20.000,00	8.400	10.000	0	0	0
A u s g a b e n							
9350	Erwerb von beweglichen Sachen des Anlagevermögens *Schränke, Gitterboxen, Schwerlastregal, Notstromaggregat, Mobiles Fahrgerüst, EDV-Ausstattung *sh. Erl. nach diesem UAB	18.300,00	5.000	14.000	10.000	10.000	10.000
9352	Arbeitsgeräte und Maschinen *sh. Erl. nach diesem UAB	21.600,00	36.000	0	30.000	30.000	30.000
9357	Beschaffung von Fahrzeugen *Fahrzeugbeschaffung *sh. Erl. nach diesem UAB	148.300,00	25.000	71.000	0	0	0
9400	Hochbaumaßnahmen *Malerarbeiten *sh. Erl. nach diesem UAB	4.995,00	-	16.000	0	0	0
9420	Gebäudeneubau	-	-	0	0	0	0
9450	Erweiterungs-, Um- u. Ausbauten	1.310,47	-	0	0	0	0
9460	Bautechnische Anlagen *Enthärtungsanlage	3.084,48	12.300	7.500	0	0	0
9490	Baunebenkosten: Hochbau *sh. Erl. nach diesem UAB	-	-	0	0	0	0
9500	Tiefbaumaßnahmen	-	-	0	0	0	0
9630	Betriebstechnische Anlagen *Sanierung Montagegrube *sh. Erl. nach diesem UAB	10.000,00	-	20.000	0	0	0
Ausgaben UA 7710		207.589,95	78.300	128.500	40.000	40.000	40.000
Abgleich Unterabschnitt 7710							
Einnahmen		20.000,00	8.400	10.000	0	0	0
Ausgaben		207.589,95	78.300	128.500	40.000	40.000	40.000
Abgleich UA 7710		187.589,95-	69.900-	118.500-	40.000-	40.000-	40.000-
E r l ä u t e r u n g e n							
9350	Haushaltsrest: Regalsystem für Reinigungskammern 9.874,99 €						
9352	Haushaltsrest: Bagger Sortiergreifer, Schreinerei-Hobel, Schlegelmäher 36.000,00 €						
9357	Haushaltsrest: Sprinter (Kastenwagen) mit Innenausstattung, Elektroauto 83.806,89 €						
9400	Haushaltsrest: Reparaturen Bauhofgebäude, Aussenbeleuchtung LED 12.020,29 €						

B. Vermögenshaushalt 2026 - Modell 1 aus den rechtskräftigen Vorjahreswerten kopiert						Beträge in EUR	
Einzelplan: 7 öffentl. Einrichtungen, Wirtschaftsförderung							
Unterabschnitt: 7710 Bauhof							
Gr	Bezeichnung/*Erläuterungen	Ergebnis 2024	Ansatz 2025	Ansatz 2026	2027	Finanzplanungswerte 2028 2029	
9490	Haushaltsrest: Kosten Erstellung Konzept Wärmeversorgung Anteil Bauhof			1.000,00 €			
9630	Haushaltsrest: Betonsteine Silo Schüttboxen	14.052,00 €					

B. Vermögenshaushalt 2026 - Modell 1 aus den rechtskräftigen Vorjahreswerten kopiert						Beträge in EUR	
Einzelplan: 7 öffentl. Einrichtungen, Wirtschaftsförderung							
Unterabschnitt: 7911 Sonstige Förderung der Wirtschaft							
Gr	Bezeichnung/*Erläuterungen	Ergebnis 2024	Ansatz 2025	Ansatz 2026	2027	Finanzplanungswerte 2028	2029
E i n n a h m e n							
3400	Veräußerung von Grundstücken, baulichen Anlagen und grundstücksgleichen Rechten *Veräußerung v. Grundstücken GE Wolferszell	142.900,00	52.100	56.000	56.000	0	0
3600	Investitionszuweisungen vom Bund, LAF, ERP-Sondervermögen *2027 u. 2028: Förderung Breitbandausbau	29.000,00	-	0	270.000	250.000	0
3610	Investitionszuweisungen vom Land *2027: Förderung Ausbau Breitband	-	-	0	51.000	0	0
3620	Investitionszuweisungen von Gemeinden u. Gemeindeverbänden	-	-	0	0	0	0
Einnahmen UA 7911		171.900,00	52.100	56.000	377.000	250.000	0
A u s g a b e n							
9320	Erwerb von Grundstücken und baulichen Anlagen	11.877,70	8.600	0	0	0	0
9500	Tiefbaumaßnahmen *Breitbandausbau *sh. Erl. nach diesem UAB	64.000,00	41.000	100.000	300.000	225.000	25.000
9590	Baunebenkosten: Tiefbau *Planungskosten Firma IK-T (Mobilfunk) *sh. Erl. nach diesem UAB	25.000,00	30.000	10.000	30.000	20.000	10.000
9880	Investitionszuschüsse an übrige Bereiche	-	-	0	0	0	0
Ausgaben UA 7911		100.877,70	79.600	110.000	330.000	245.000	35.000
Abgleich Unterabschnitt 7911							
Einnahmen		171.900,00	52.100	56.000	377.000	250.000	0
Ausgaben		100.877,70	79.600	110.000	330.000	245.000	35.000
Abgleich UA 7911		71.022,30	27.500-	54.000-	47.000	5.000	35.000-
E r l ä u t e r u n g e n							
9500	Haushaltsrest: Breitband kellerbergstr. 40.324,22 €						
9590	Haushaltsrest: Planungskosten Breitband 31.072,52 €						

B. Vermögenshaushalt 2026 - Modell 1 aus den rechtskräftigen Vorjahreswerten kopiert Abgleich der Abschnitte und des Einzelplanes Einzelplan: 7 öffentl. Einrichtungen, Wirtschaftsförderung		Beträge in EUR					
		Ergebnis 2024	Ansatz 2025	Ansatz 2026	2027	Finanzplanungswerte 2028 2029	
70	Einnahmen	227.677,00	90.400	145.000	60.300	53.800	2.800
	Ausgaben	1.074.259,43	198.300	336.900	600.700	161.300	150.300
	Abgleich	846.582,43-	107.900-	191.900-	540.400-	107.500-	147.500-
71	Einnahmen	-	-	-	-	-	-
	Ausgaben	121.900,00	60.000	200.000	1.215.000	3.050.000	1.000.000
	Abgleich	121.900,00-	60.000-	200.000-	1.215.000-	3.050.000-	1.000.000-
72	Einnahmen	23.800,00-	-	0	0	0	0
	Ausgaben	-	-	0	0	0	0
	Abgleich	23.800,00-	-	0	0	0	0
75	Einnahmen	-	-	-	-	-	-
	Ausgaben	-	-	20.000	40.000	0	0
	Abgleich	-	-	20.000-	40.000-	0	0
76	Einnahmen	16.000,00	-	16.000	0	0	0
	Ausgaben	10.000,00	21.000	50.000	10.000	10.000	10.000
	Abgleich	6.000,00	21.000-	34.000-	10.000-	10.000-	10.000-
77	Einnahmen	20.000,00	8.400	10.000	0	0	0
	Ausgaben	207.589,95	78.300	128.500	40.000	40.000	40.000
	Abgleich	187.589,95-	69.900-	118.500-	40.000-	40.000-	40.000-
79	Einnahmen	171.900,00	52.100	56.000	377.000	250.000	0
	Ausgaben	100.877,70	79.600	110.000	330.000	245.000	35.000
	Abgleich	71.022,30	27.500-	54.000-	47.000	5.000	35.000-
7	Einnahmen	411.777,00	150.900	227.000	437.300	303.800	2.800
	Ausgaben	1.514.627,08	437.200	845.400	2.235.700	3.506.300	1.235.300
	Abgleich	1.102.850,08-	286.300-	618.400-	1.798.400-	3.202.500-	1.232.500-

B. Vermögenshaushalt
Einzelplan 8
Wirtschaftl. Unternehmen
Grund- u. Sondervermögen

B. Vermögenshaushalt 2026 - Modell 1 aus den rechtskräftigen Vorjahreswerten kopiert						Beträge in EUR	
Einzelplan: 8 Wirtschaftl.Unternehmen Grund- u.Sondervermögen							
Unterabschnitt: 8101 Elektrizitätsversorgung							
Gr	Bezeichnung/*Erläuterungen	Ergebnis 2024	Ansatz 2025	Ansatz 2026	2027	Finanzplanungswerte 2028	2029
E i n n a h m e n							
3400	Veräußerung von Grundstücken, baulichen Anlagen und grundstücksgleichen Rechten	-	-	0	0	0	0
	Einnahmen UA 8101	-	-	0	0	0	0
A u s g a b e n							
kein Konto vorhanden							
Abgleich Unterabschnitt 8101							
	Einnahmen	-	-	0	0	0	0
	Ausgaben	-	-	-	-	-	-
	Abgleich UA 8101	-	-	0	0	0	0

B. Vermögenshaushalt 2026 - Modell 1 aus den rechtskräftigen Vorjahreswerten kopiert						Beträge in EUR	
Einzelplan: 8 Wirtschaftl.Unternehmen Grund- u.Sondervermögen							
Unterabschnitt: 8131 Gasversorgung							
Gr	Bezeichnung/*Erläuterungen	Ergebnis 2024	Ansatz 2025	Ansatz 2026	2027	Finanzplanungswerte 2028 2029	
E i n n a h m e n							
3540	Beiträge für Energieversorgung	-	-	0	0	0	0
	Einnahmen UA 8131	-	-	0	0	0	0
A u s g a b e n							
9500	Tiefbaumaßnahmen	-	-	0	0	0	0
9870	Investitionszuschüsse an private Unternehmen	10.000,00	-	0	0	0	0
	Ausgaben UA 8131	10.000,00	-	0	0	0	0
Abgleich Unterabschnitt 8131							
	Einnahmen	-	-	0	0	0	0
	Ausgaben	10.000,00	-	0	0	0	0
	Abgleich UA 8131	10.000,00-	-	0	0	0	0

B. Vermögenshaushalt 2026 - Modell 1 aus den rechtskräftigen Vorjahreswerten kopiert						Beträge in EUR	
Einzelplan: 8 Wirtschaftl.Unternehmen Grund- u.Sondervermögen							
Unterabschnitt: 8141 Wasserversorgung							
Gr	Bezeichnung/*Erläuterungen	Ergebnis 2024	Ansatz 2025	Ansatz 2026	2027	Finanzplanungswerte 2028	2029
E i n n a h m e n							
3560	Beiträge für Wasser- versorgungsanlagen (Herstellungsaufwand)	10.292,48-	1.400	2.000	2.000	0	0
	Einnahmen UA 8141	10.292,48-	1.400	2.000	2.000	0	0
A u s g a b e n							
9830	Investitionszuweisungen an Zweckverbände und dgl.	883,43	-	0	0	0	0
	Ausgaben UA 8141	883,43	-	0	0	0	0
Abgleich Unterabschnitt 8141							
	Einnahmen	10.292,48-	1.400	2.000	2.000	0	0
	Ausgaben	883,43	-	0	0	0	0
	Abgleich UA 8141	11.175,91-	1.400	2.000	2.000	0	0

B. Vermögenshaushalt 2026 - Modell 1 aus den rechtskräftigen Vorjahreswerten kopiert						Beträge in EUR	
Einzelplan: 8 Wirtschaftl.Unternehmen Grund- u.Sondervermögen							
Unterabschnitt: 8161 Fernwärmeversorgung							
Gr	Bezeichnung/*Erläuterungen	Ergebnis 2024	Ansatz 2025	Ansatz 2026	2027	Finanzplanungswerte 2028	2029
E i n n a h m e n							
3600	Investitionszuweisungen vom Bund, LAF, ERP-Sondervermögen *sh. Erl. nach diesem UAB	4.500,00	25.300	0	0	0	0
	Einnahmen UA 8161	4.500,00	25.300	0	0	0	0
A u s g a b e n							
9590	Baunebenkosten: Tiefbau *Fortführung Wärmeplanung und Machbarkeitsstudie Sportzentrum *sh. Erl. nach diesem UAB	5.000,00	28.200	5.000	0	0	0
	Ausgaben UA 8161	5.000,00	28.200	5.000	0	0	0
Abgleich Unterabschnitt 8161							
	Einnahmen	4.500,00	25.300	0	0	0	0
	Ausgaben	5.000,00	28.200	5.000	0	0	0
	Abgleich UA 8161	500,00-	2.900-	5.000-	0	0	0
E r l ä u t e r u n g e n							
3600	Haushaltsrest: Förderung Kommunale Wärmeplanung 5.900,00 €						
9590	Haushaltsrest: Kommunale Wärmeplanung 6.644,44 €						

B. Vermögenshaushalt 2026 - Modell 1 aus den rechtskräftigen Vorjahreswerten kopiert						Beträge in EUR	
Einzelplan: 8		Wirtschaftl. Unternehmen Grund- u. Sondervermögen					
Unterabschnitt: 8800		Bebauter Grundbesitz					
Gr	Bezeichnung/*Erläuterungen	Ergebnis 2024	Ansatz 2025	Ansatz 2026	2027	Finanzplanungswerte 2028	2029
	E i n n a h m e n						
	kein Konto vorhanden						
	A u s g a b e n						
9400	Hochbaumaßnahmen *sh. Erl. nach diesem UAB	150.000,00	-	0	0	0	0
	Ausgaben UA 8800	150.000,00	-	0	0	0	0
	Abgleich Unterabschnitt 8800						
	Einnahmen	-	-	-	-	-	-
	Ausgaben	150.000,00	-	0	0	0	0
	Abgleich UA 8800	150.000,00-	-	0	0	0	0
	E r l ä u t e r u n g e n						
9400	Haushaltsrest: Energetische Sanierung u. Umbaumaßnahmen	149.856,01 €					

B. Vermögenshaushalt 2026 - Modell 1 aus den rechtskräftigen Vorjahreswerten kopiert						Beträge in EUR	
Einzelplan: 8		Wirtschaftl. Unternehmen Grund- u. Sondervermögen					
Unterabschnitt: 8810		Unbebauter Grundbesitz					
Gr	Bezeichnung/*Erläuterungen	Ergebnis 2024	Ansatz 2025	Ansatz 2026	2027	Finanzplanungswerte 2028	2029
E i n n a h m e n							
3400	Veräußerung von Grundstücken, baulichen Anlagen und grundstücksgleichen Rechten *Veräußerung von Grundstücken	600.000,00	-	100.000	0	0	0
	Einnahmen UA 8810	600.000,00	-	100.000	0	0	0
A u s g a b e n							
9320	Erwerb von Grundstücken und baulichen Anlagen *Tauschflächen/ Erwerb von Grundstücken	17.200,00	200.000	200.000	200.000	200.000	200.000
9500	Tiefbaumaßnahmen	-	-	0	0	0	0
9590	Baunebenkosten: Tiefbau	-	-	5.000	0	0	0
9880	Investitionszuschüsse an übrige Bereiche	-	-	0	0	0	0
	Ausgaben UA 8810	17.200,00	200.000	205.000	200.000	200.000	200.000
Abgleich Unterabschnitt 8810							
	Einnahmen	600.000,00	-	100.000	0	0	0
	Ausgaben	17.200,00	200.000	205.000	200.000	200.000	200.000
	Abgleich UA 8810	582.800,00	200.000-	105.000-	200.000-	200.000-	200.000-

B. Vermögenshaushalt 2026 - Modell 1 aus den rechtskräftigen Vorjahreswerten kopiert Abgleich der Abschnitte und des Einzelplanes Einzelplan: 8 Wirtschaftl.Unternehmen Grund- u.Sondervermögen						Beträge in EUR	
		Ergebnis 2024	Ansatz 2025	Ansatz 2026	2027	Finanzplanungswerte 2028	2029
81	Einnahmen	5.792,48-	26.700	2.000	2.000	0	0
	Ausgaben	15.883,43	28.200	5.000	0	0	0
	Abgleich	21.675,91-	1.500-	3.000-	2.000	0	0
88	Einnahmen	600.000,00	-	100.000	0	0	0
	Ausgaben	167.200,00	200.000	205.000	200.000	200.000	200.000
	Abgleich	432.800,00	200.000-	105.000-	200.000-	200.000-	200.000-
8	Einnahmen	594.207,52	26.700	102.000	2.000	0	0
	Ausgaben	183.083,43	228.200	210.000	200.000	200.000	200.000
	Abgleich	411.124,09	201.500-	108.000-	198.000-	200.000-	200.000-

B. Vermögenshaushalt
Einzelplan 9
Allgemeine Finanzwirtschaft

B. Vermögenshaushalt 2026 - Modell 1 aus den rechtskräftigen Vorjahreswerten kopiert						Beträge in EUR	
Einzelplan: 9		Allgemeine Finanzwirtschaft					
Unterabschnitt: 9000		Steuern, allgemeine Zuweisungen und allgemeine Umlagen					
Gr	Bezeichnung/*Erläuterungen	Ergebnis 2024	Ansatz 2025	Ansatz 2026	2027	Finanzplanungswerte 2028	2029
E i n n a h m e n							
3614	Investitionspauschale (Art. 12 FAG) *Investitionspauschale	126.500,00	126.500	126.500	126.500	126.500	126.500
	Einnahmen UA 9000	126.500,00	126.500	126.500	126.500	126.500	126.500
A u s g a b e n							
kein Konto vorhanden							
Abgleich Unterabschnitt 9000							
	Einnahmen	126.500,00	126.500	126.500	126.500	126.500	126.500
	Ausgaben	-	-	-	-	-	-
	Abgleich UA 9000	126.500,00	126.500	126.500	126.500	126.500	126.500

B. Vermögenshaushalt 2026 - Modell 1 aus den rechtskräftigen Vorjahreswerten kopiert						Beträge in EUR	
Einzelplan: 9 Allgemeine Finanzwirtschaft							
Unterabschnitt: 9101 Allgemeine Rücklage (einschließlich Zinserträge)							
Gr	Bezeichnung/*Erläuterungen	Ergebnis 2024	Ansatz 2025	Ansatz 2026	2027	Finanzplanungswerte 2028	2029
E i n n a h m e n							
3100	Entnahme aus Rücklagen (ohne Sonderrücklagen)	1.179.745,49	-	0	3.137.000	2.900	3.900
	Einnahmen UA 9101	1.179.745,49	-	0	3.137.000	2.900	3.900
A u s g a b e n							
9100	Zuführung an Rücklagen (ohne Sonderrücklagen)	426.418,83	963.200	59.300	3.700	9.000	0
	Ausgaben UA 9101	426.418,83	963.200	59.300	3.700	9.000	0
Abgleich Unterabschnitt 9101							
	Einnahmen	1.179.745,49	-	0	3.137.000	2.900	3.900
	Ausgaben	426.418,83	963.200	59.300	3.700	9.000	0
	Abgleich UA 9101	753.326,66	963.200-	59.300-	3.133.300	6.100-	3.900

B. Vermögenshaushalt 2026 - Modell 1 aus den rechtskräftigen Vorjahreswerten kopiert						Beträge in EUR	
Einzelplan: 9		Allgemeine Finanzwirtschaft					
Unterabschnitt: 9121		Kredite, innere Darl., Kreditbeschaff.-Kosten, Schuldendienst, Schuldendiensthilfe v. Dritten					
Gr	Bezeichnung/*Erläuterungen	Ergebnis 2024	Ansatz 2025	Ansatz 2026	2027	Finanzplanungswerte 2028	2029
E i n n a h m e n							
3766	Kreditaufnahmen von sonstigen öffentlichen Sonderrechnungen	-	-	0	1.380.000	3.770.000	1.880.000
	Einnahmen UA 9121	-	-	0	1.380.000	3.770.000	1.880.000
A u s g a b e n							
9766	Ordentliche Tilgungsausgaben an sonstige öffentliche Sonderrechnungen	-	-	0	0	0	0
9767	Außerordentl. Tilgungsausgaben und Umschuldung an sonstige öffentliche Sonderrechnungen	-	-	0	0	0	0
9776	Ordentliche Tilgungsausgaben an private Unternehmen	-	-	0	0	0	30.000
	Ausgaben UA 9121	-	-	0	0	0	30.000
Abgleich Unterabschnitt 9121							
	Einnahmen	-	-	0	1.380.000	3.770.000	1.880.000
	Ausgaben	-	-	0	0	0	30.000
	Abgleich UA 9121	-	-	0	1.380.000	3.770.000	1.850.000

B. Vermögenshaushalt 2026 - Modell 1 aus den rechtskräftigen Vorjahreswerten kopiert						Beträge in EUR	
Einzelplan: 9 Allgemeine Finanzwirtschaft							
Unterabschnitt: 9161 Zuführungen zwischen Verwaltungs- und Vermögenshaushalt							
Gr	Bezeichnung/*Erläuterungen	Ergebnis 2024	Ansatz 2025	Ansatz 2026	2027	Finanzplanungswerte 2028	2029
E i n n a h m e n							
3000	Zuführung vom Verwaltungshaushalt (ohne Sonderrücklagen)	1.022.285,22	2.811.600	87.500	0	0	0
	Einnahmen UA 9161	1.022.285,22	2.811.600	87.500	0	0	0
A u s g a b e n							
9000	Zuführung zum Verwaltungshaushalt (ohne Sonderrücklagen)	-	-	0	1.746.200	106.700	211.700
	Ausgaben UA 9161	-	-	0	1.746.200	106.700	211.700
Abgleich Unterabschnitt 9161							
	Einnahmen	1.022.285,22	2.811.600	87.500	0	0	0
	Ausgaben	-	-	0	1.746.200	106.700	211.700
	Abgleich UA 9161	1.022.285,22	2.811.600	87.500	1.746.200-	106.700-	211.700-

B. Vermögenshaushalt 2026 - Modell 1 aus den rechtskräftigen Vorjahreswerten kopiert						Beträge in EUR	
Einzelplan: 9		Allgemeine Finanzwirtschaft					
Unterabschnitt: 9200		Abwicklung der Vorjahre					
Gr	Bezeichnung/*Erläuterungen	Ergebnis 2024	Ansatz 2025	Ansatz 2026	2027	Finanzplanungswerte 2028	2029
E i n n a h m e n							
3920	Durchbuchung Sollfehlbetrag	-	-	0	0	0	0
3950	Abschlusstechnische Vorgänge (Ist-Überschuss des VermHH)	-	-	0	0	0	0
Einnahmen UA 9200		-	-	0	0	0	0
A u s g a b e n							
9920	Deckung Sollfehlbetrag	-	-	0	0	0	0
9950	Abschlusstechnische Vorgänge (Ist-Fehlbetrag des VermHH)	-	-	0	0	0	0
Ausgaben UA 9200		-	-	0	0	0	0
Abgleich Unterabschnitt 9200							
Einnahmen		-	-	0	0	0	0
Ausgaben		-	-	0	0	0	0
Abgleich UA 9200		-	-	0	0	0	0

B. Vermögenshaushalt 2026 - Modell 1 aus den rechtskräftigen Vorjahreswerten kopiert						Beträge in EUR	
Einzelplan: 9		Allgemeine Finanzwirtschaft					
Unterabschnitt: 9699		Verrechnungstechnischer Abschnitt					
Gr	Bezeichnung/*Erläuterungen	Ergebnis 2024	Ansatz 2025	Ansatz 2026	2027	Finanzplanungswerte 2028	2029
E i n n a h m e n							
3999	Verrechnung von Einnahmebuchg. im Vermögens-HH; die angeord. HH-stelle war nicht eröffnet	-	-	0	0	0	0
	Einnahmen UA 9699	-	-	0	0	0	0
A u s g a b e n							
9999	Verrechnung von Ausgabebuchg. im Vermögens-HH; die angeord. HH-stelle war nicht eröffnet	-	-	0	0	0	0
	Ausgaben UA 9699	-	-	0	0	0	0
Abgleich Unterabschnitt 9699							
	Einnahmen	-	-	0	0	0	0
	Ausgaben	-	-	0	0	0	0
	Abgleich UA 9699	-	-	0	0	0	0

B. Vermögenshaushalt 2026 - Modell 1 aus den rechtskräftigen Vorjahreswerten kopiert							Beträge in EUR
Abgleich der Abschnitte und des Einzelplanes							
Einzelplan: 9 Allgemeine Finanzwirtschaft							
		Ergebnis 2024	Ansatz 2025	Ansatz 2026	2027	Finanzplanungswerte 2028	2029
90	Einnahmen	126.500,00	126.500	126.500	126.500	126.500	126.500
	Ausgaben	-	-	-	-	-	-
	Abgleich	126.500,00	126.500	126.500	126.500	126.500	126.500
91	Einnahmen	2.202.030,71	2.811.600	87.500	4.517.000	3.772.900	1.883.900
	Ausgaben	426.418,83	963.200	59.300	1.749.900	115.700	241.700
	Abgleich	1.775.611,88	1.848.400	28.200	2.767.100	3.657.200	1.642.200
92	Einnahmen	-	-	0	0	0	0
	Ausgaben	-	-	0	0	0	0
	Abgleich	-	-	0	0	0	0
96	Einnahmen	-	-	0	0	0	0
	Ausgaben	-	-	0	0	0	0
	Abgleich	-	-	0	0	0	0
9	Einnahmen	2.328.530,71	2.938.100	214.000	4.643.500	3.899.400	2.010.400
	Ausgaben	426.418,83	963.200	59.300	1.749.900	115.700	241.700
	Abgleich	1.902.111,88	1.974.900	154.700	2.893.600	3.783.700	1.768.700

Stellenplan 2026
Gemeinde Steinach
2026

Haushaltsplan 2026

I. Stellenplan 2026

Gemeindeverwaltung Steinach

1. Beamte

Wahlbeamte und sonstige Beamte (Amtsbezeichnungen ²⁾)	Besoldungsgruppe	Zahl der Stellen 2026 ⁵⁾			Zahl der Stellen 2025	Zahl der tatsächlich besetzten Stellen am 30. Juni 2025 ⁶⁾	Erläuterungen
		insgesamt	darunter				
			mit Amtszulage ³⁾	bei Stellenobergrenzen nicht berücksichtigt ⁴⁾			
1	2	3	4	5	6	7	8
Wahlbeamte	A.../B... B A 16 A 15 A 14 A 13 ⁹⁾ A 13 ⁹⁾ A 12 A 11 A 10 A 9 ⁹⁾ A 9 ⁹⁾ A 8 A 7 A 6 ⁹⁾	1			1	1	Bürgermeister (ehrenamtlich)
Insgesamt		1	0		1	1	

2. Arbeitnehmer, soweit nicht Sozial- oder Erziehungsdienst

Entgeltgruppe/ Sondervergütung		Zahl der Stellen 2026 ⁵⁾	Zahl der Stellen 2025 ⁶⁾	Zahl der tatsächlich besetzten Stellen am 30. Juni 2025 ⁶⁾	Erläuterungen
1					
15					
14					
13					
12		1	1	1	
11		1	1	1	
10		0	0	0	
9c		0	0	0	
9 b		1	1	1	
9a		1,38	2,41	2,33	
8		2,77	2	1	
7		0,64	0,64	1,64	
6		5,00	5,92	5	
5 ⁸⁾		2,76	2,76	2,76	
4		0	0	0	
3		2,15	2,15	2,06	
2		3,95	3,92	3,38	
1		0	0	0	
<u>Insgesamt</u>		21,66	22,81	21,17	

3. Arbeitnehmer im Sozial- oder Erziehungsdienst

Entgeltgruppe/ Sondervergütung	Zahl der Stellen 2026 ⁵⁾	Zahl der Stellen 2025 ⁶⁾	Zahl der tatsächlich besetzten Stellen am 30. Juni 2025 ⁶⁾	Erläuterungen
1	2	3	4	5
S 18	1	1	1	
S 17	1	1	1	
S 16				
S 15				
S 14				
S 13				
S 12				
S 11				
S 10				
S 9				
S 8 a	12,69	11,03	9,41	
S 8				
S 7				
S 6				
S 5				
S 4				
S 3	10,50	10,73	8,96	
S 2	7,10	8,91	6,77	
S 1				
Insgesamt	32,29	32,67	27,14	

II. Ergänzende nachrichtliche Angaben

Teilhaushalte (Doppik)/Abschnitte bzw. Unterabschnitte (Kameralistik)

Teilhaushalt (Doppik)/ Abschnitt bzw. Unterabschnitt (Kameralistik)	Hauptproduktbereich Produktbereich Produkt Produktgruppe ¹⁾	Beamte ⁷⁾															
		Wahl- beamte	Einteilung der Kopfspalte nach den Besoldungsgruppen													Erläuterungen	
1	2		3	A13	A9	6	7	8									8
00	4099	1															Ehrenamtlicher Bürgermeister
02	4100																
03	4100							0									
Insgesamt		1					0	0	0								
		Arbeitnehmer															
		Einteilung der Kopfspalte nach den Entgeltgruppen															
		12	11	10	9c	9b	9a	8	7	6	5	4	3	2	1		
02	4140	1					1,38	0,77	0,64								
03	4140		1							1							
05	4140																
21	4140												1,97	1,16			
29	4140										0,99						
34	4140																
35	4140												0,18				
36	4140																
46	4140															1,91	
56	4140															0,33	
60	4140					1											
72	4140															0,56	
77	4140							2		4	1,77						
Insgesamt		1	1	0	0	1	1,38	2,77	0,64	5,00	2,76	0	2,15	3,95	0		

III Übersicht über die Bediensteten in Ausbildung

Bezeichnung	Art der Vergütung	vorgesehen für 2026 ⁵⁾	beschäftigt 30. Juni 2025 ⁶⁾	Erläuterungen
1	2	3	4	5
Anwärter	Anwärterbezüge	0	0	
Auszubildende TVöD	Ausbildungsvergütung € 1.368,26	1	0	
Erzieherpraktikant TVöD SuE	Ausbildungsvergütung	0	1	
Vorpraktikant TVöD SuE	Ausbildungsvergütung € 650,00	4	3	
Insgesamt		5	4	

IV Übersicht über die Bediensteten in Elternzeit

Bezeichnung	vorgesehen für 2026 ⁵⁾	in Elternzeit 30. Juni 2025 ⁶⁾	Erläuterungen
1	3	4	5
Elternzeit Beschäftigte TVöD	1	0	
Elternzeit TVöD SuE	7	6	
Insgesamt	8	6	

V Übersicht über die Bediensteten in Altersteilzeit – Blockmodell

Bezeichnung	vorgesehen für 2026 ⁵⁾	beschäftigt 30. Juni 2025 ⁶⁾	Erläuterungen
1	3	4	5
Altersteilzeit – Blockmodell Ansparphase Beschäftigte TVöD	2	0	
Alterszeitzeit – Blockmodell Freistellungsphase Beschäftigte TVöD	0	0	
Insgesamt	2	0	

- ¹⁾ Die Stellen bei Unternehmen, auf die die Vorschriften der EBV über Wirtschaftsführung und Rechnungswesen angewendet werden, die Stellen bei Krankenhäusern und Pflegeeinrichtungen mit kaufmännischem Rechnungswesen und die Stellen, die nach § 44k SGB II der **gemeinsamen Einrichtung** zur Bewirtschaftung zugewiesen sind, sind jeweils in besonderen Abschnitten auszuweisen.
- ²⁾ Die Angabe der Amtsbezeichnungen wird freigestellt.
- ³⁾ Zahl der Stellen, die mit einer Amtszulage nach Anlage 4 zum BayBesG ausgestattet sind.
- ⁴⁾ Zahl der Stellen, die nach Art. 26 Abs. 2 oder 3 BayBesG bei der Stellenobergrenzenberechnung unberücksichtigt bleiben.
- ⁵⁾ Einzusetzen ist das Haushaltsjahr.
- ⁶⁾ Einzusetzen ist das Vorjahr.
- ⁷⁾ In den Laufbahnspalten sind die entsprechenden Besoldungsgruppen nach Bedarf anzugeben.
- ⁸⁾ Arbeitnehmerstellen der Entgeltgruppen 1 bis 5 können in einer Summe ausgewiesen werden.
- ⁹⁾ Da es für die Stellenbewirtschaftung hilfreich sein kann, in den BesGr A 6, A 9 und A 13 zwischen Einstiegsämtern und Beförderungsämtern zu unterscheiden, können diese getrennt ausgewiesen werden.
- ¹⁰⁾ Teil II Nr. 1 ist bei Haushaltsführung nach den Grundsätzen der doppelten kommunalen Buchführung nach Teilhaushalten, bei Haushaltsführung nach den Grundsätzen der Kameralistik nach Abschnitten und Unterabschnitten zu gliedern.

Vorbericht 2026
Gemeinde Steinach
2026

Haushaltssatzung und Haushaltsplan

Haushaltsjahr 2026



Gemeinde
Steinach

Vorbemerkung

Aufgabe des Vorberichts ist es, einen Überblick über die Entwicklung der wichtigsten Einnahme- und Ausgabearten zu geben und erhebliche Veränderungen zu erläutern.

Insbesondere wird dargestellt, welche Investitionen im Haushaltsjahr geplant sind und welche finanziellen Auswirkungen sich hieraus ergeben. Ferner zeigt der Vorbericht an, wie sich die Rücklagen und die Kassenlage entwickelt haben.

Entsprechend den Vorschriften der Gemeindeordnung und der KommHV sind die Haushaltsansätze nach dem Prinzip der Haushaltsklarheit und -wahrheit veranschlagt.

Daten der Gemeinde Steinach

1. Einwohnerzahl: Stand vom 31.03.2025

lt. Bayer. Landesamt f. Statistik auf Basis Zensus2022	3.399
---	--------------

Stand vom 25.05.1987 nach der letzten amtlichen Volkszählung	2.073
---	--------------

2. Gesamtfläche der Gemeinde Steinach in Hektar

2.305

3. Steuersätze (Hebesätze) des Vorjahres:

Grundsteuer A	240 v.H.
Grundsteuer B	240 v.H.
Gewerbsteuer	360 v.H.

Kassenlage 2025:

Die Kassenlage war während des gesamten Haushaltsjahres 2025 gesichert. Die Gemeindekasse konnte ihren Zahlungsverpflichtungen termingerecht nachkommen. Die in der Haushaltssatzung vorgesehenen Kassenkredite mussten nicht in Anspruch genommen werden.

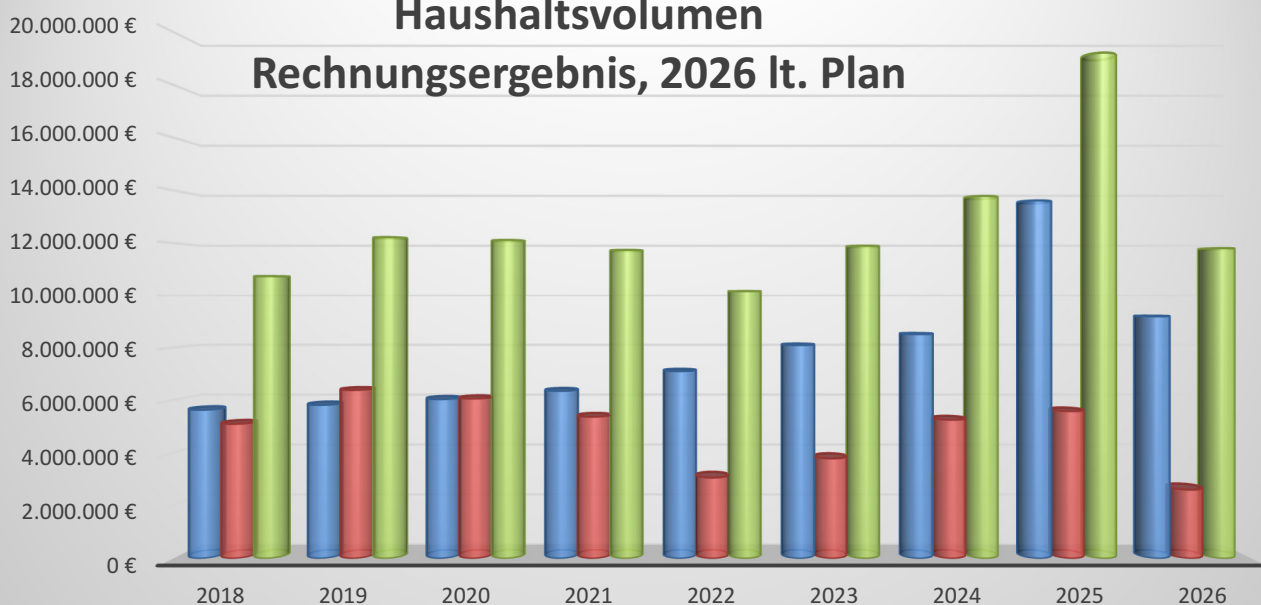
Haushaltsplan 2026

Bei der Aufstellung des Haushaltsplans 2026 wurden die verschiedenen Haushaltsansätze sorgfältig ermittelt und soweit erforderlich den allgemeinen Preissteigerungen und Kostenerhöhungen angepasst.

Der ausgeglichene Haushalt für das Jahr 2026 schließt mit folgenden Beträgen ab:

Verwaltungshaushalt:	€ 9.189.500,--
Vermögenshaushalt:	€ 2.612.900,--
Gesamthaushalt:	€ 11.802.400,--

Haushaltsvolumen Rechnungsergebnis, 2026 lt. Plan



	2018	2019	2020	2021	2022	2023	2024	2025	2026
VerwaltungshH	5.640.701 €	5.827.381	6.044.322	6.357.985	7.107.951	8.096.732	8.511.344	13.605.078	9.189.500
VermögensH	5.106.556 €	6.392.610	6.068.485	5.380.700	3.072.885	3.799.026	5.264.926	5.590.990	2.612.900
GesamtH	10.747.257	12.219.991	12.112.807	11.738.685	10.180.837	11.895.758	13.776.270	19.196.068	11.802.400

■ VerwaltungshH ■ VermögensH ■ GesamtH

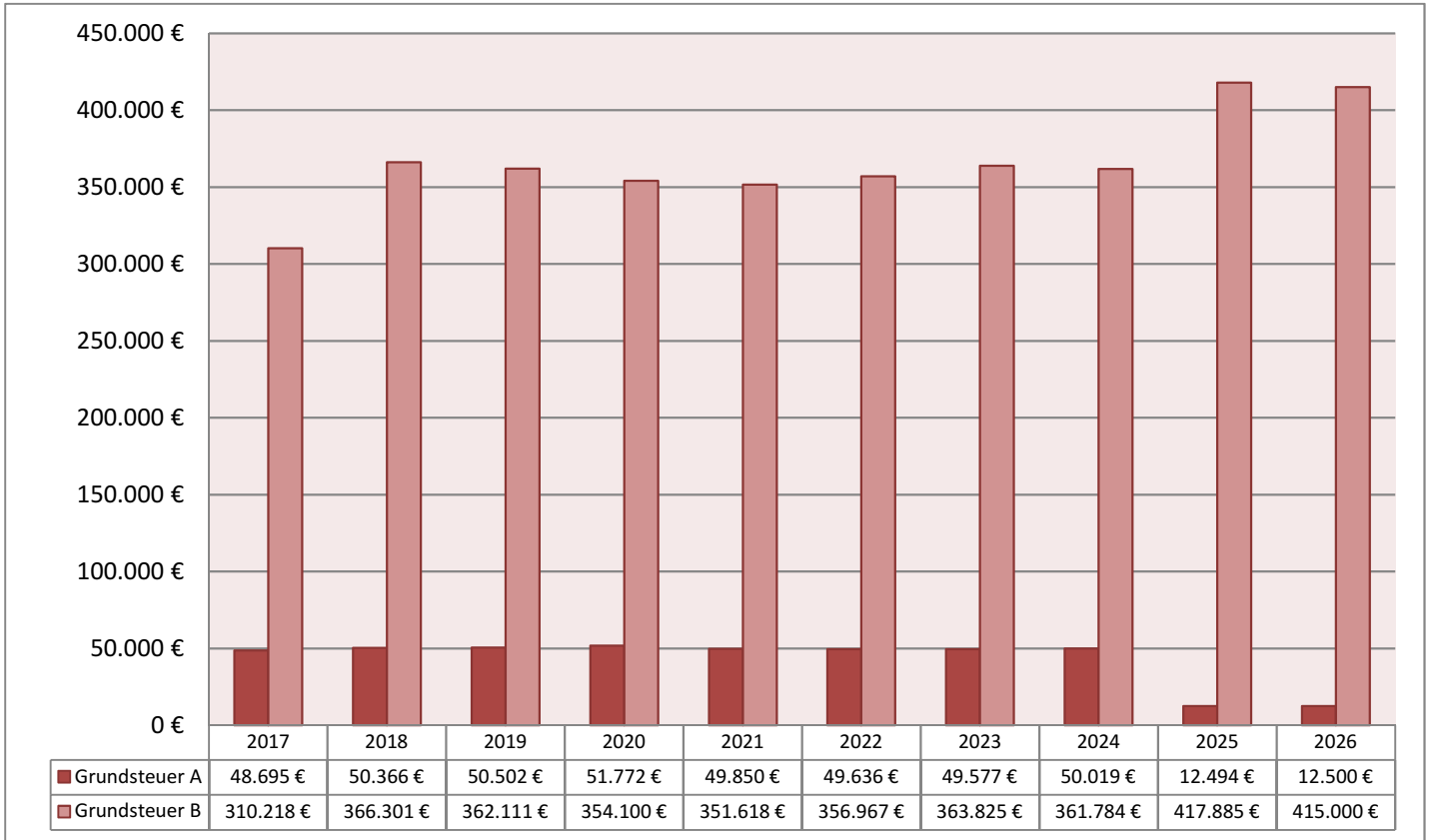
Verwaltungshaushalt 2026

Die bedeutendsten Einnahmen des Verwaltungshaushalts

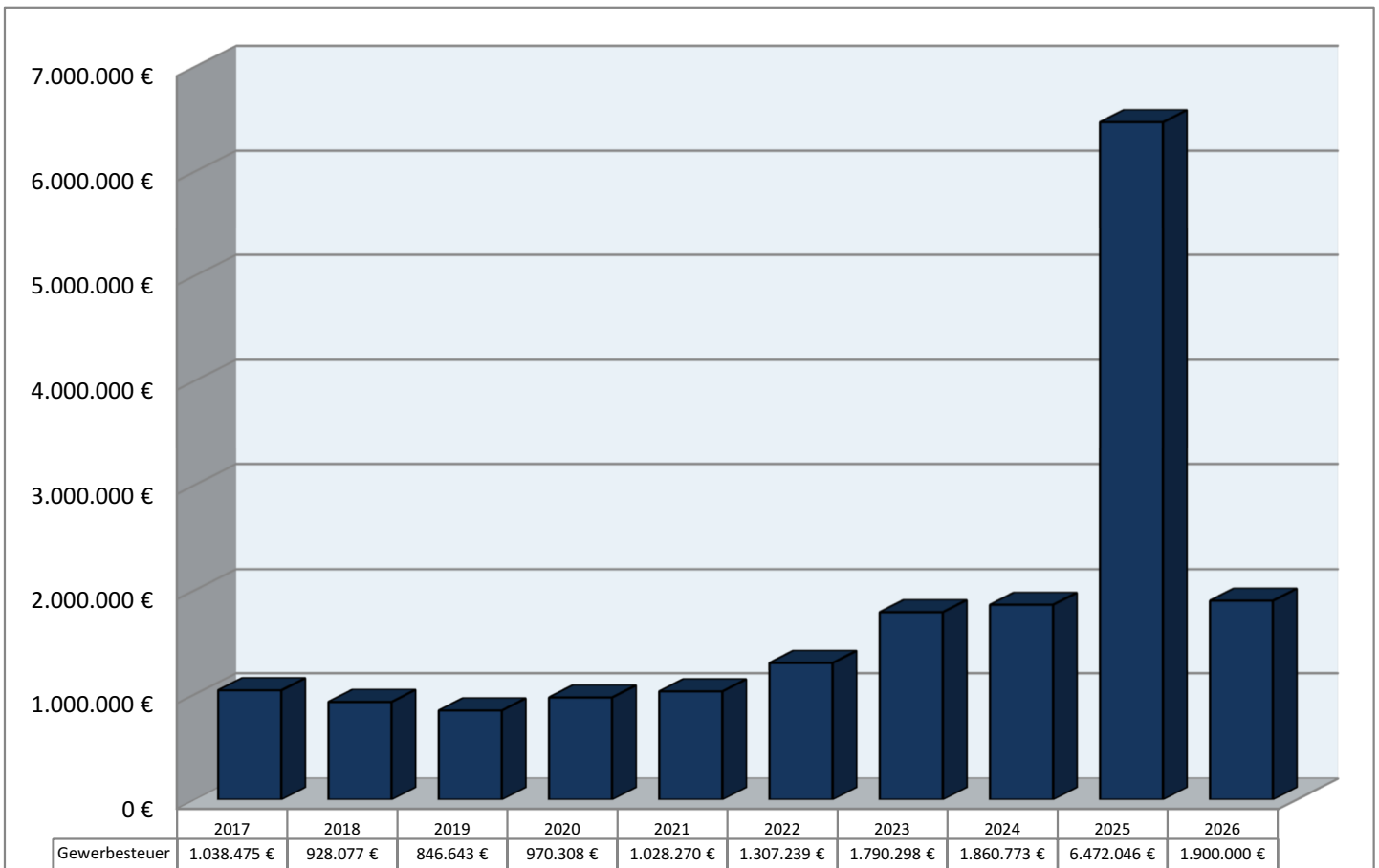
<u>Einnahmeart</u>	<u>2024</u>	<u>2025</u>	<u>2026</u>
Gewerbesteuer	€ 1.860.772,86	€ 6.472.046,12	€ 1.900.000,00
Grundsteuer A	€ 50.019,28	€ 12.493,75	€ 12.500,00
Grundsteuer B	€ 361.784,16	€ 417.885,13	€ 415.000,00
Einkommensteueranteil	€ 2.486.515,00	€ 2.671.373,00	€ 2.685.500,00
Umsatzsteueranteil	€ 103.932,00	€ 108.196,00	€ 131.700,00
Einkommensteuerersatz	€ 190.367,00	€ 193.444,00	€ 200.000,00
Hundsteuer	€ 9.230,00	€ 8.755,00	€ 8.500,00
Schlüsselzuweisungen	€ 855.908,00	€ 676.740,00	€ 761.700,00
Sonstige allg. Zuweisungen	€ 61.172,82	€ 61.228,08	€ 62.400,00
Grunderwerbsteueranteil	€ 85.680,59	€ 91.192,05	€ 30.000,00
Betriebskostenförderung Kindergarten	€ 823.145,31	€ 1.010.897,19	€ 1.065.200,00
Straßenunterhaltungszuschüsse	€ 82.600,00	€ 82.600,00	€ 82.600,00
Konzessionsabgaben	€ 69.239,91	€ 81.634,98	€ 79.500,00
Kanalbenutzungsgebühren	€ 322.980,60	€ 443.560,57	€ 460.000,00
Verwaltungsgebühren	€ 37.599,50	€ 35.786,55	€ 33.700,00

Graphische Darstellungen ausgewählter Einnahmen

Grundsteuer A + B

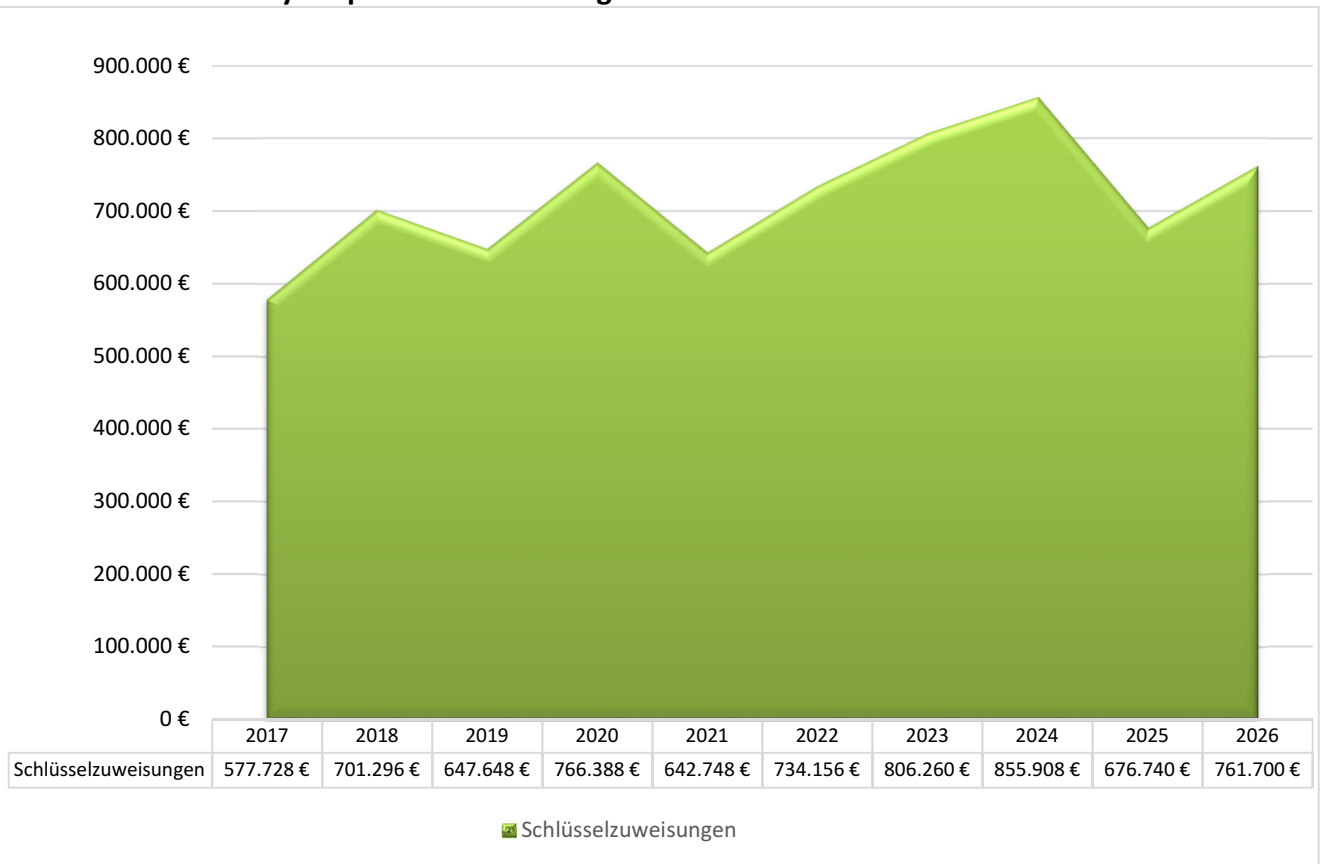


Gewerbesteuer

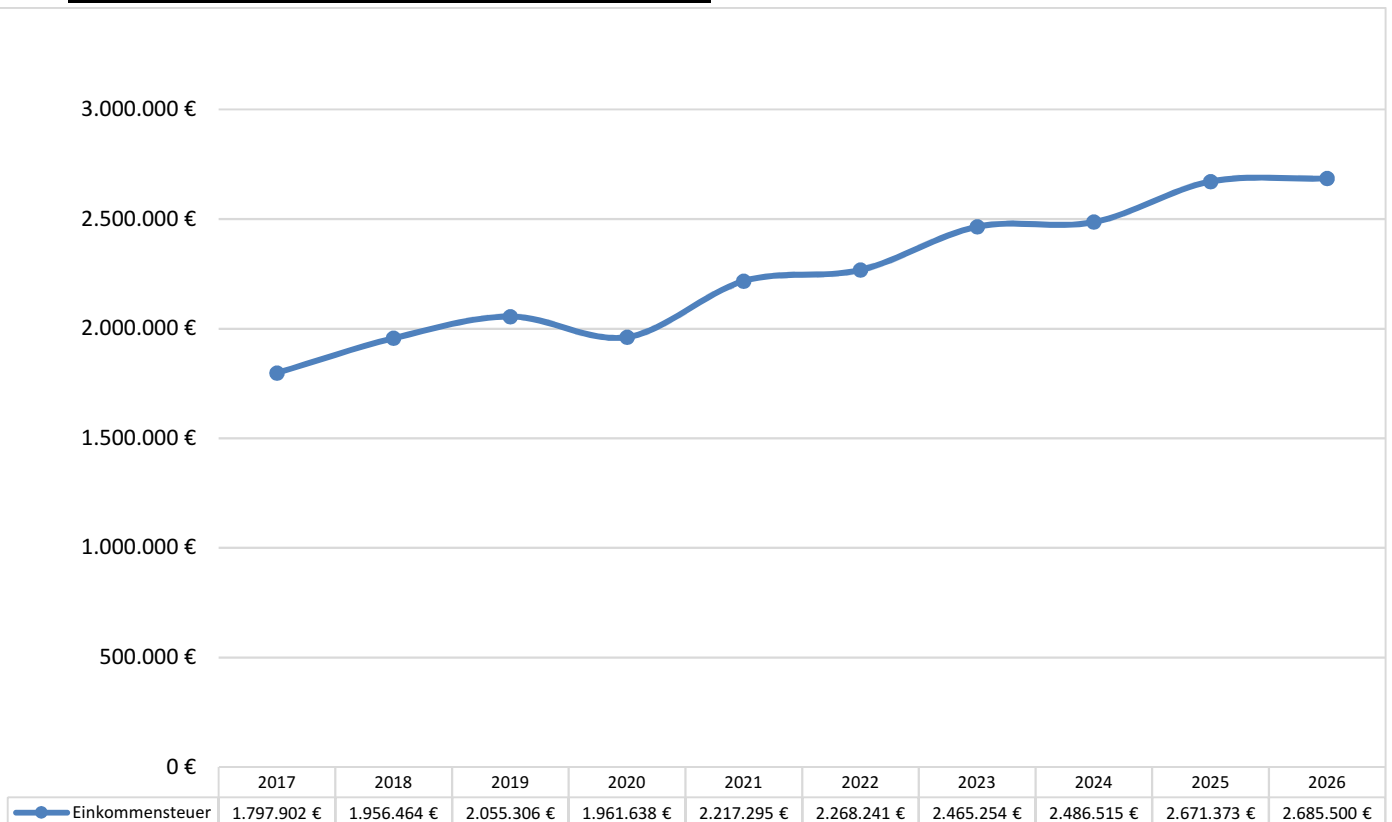


Schlüsselzuweisungen

Zur Berechnung der Schlüsselzuweisungen dienen die Einwohnerzahlen, der Grundbetrag, der vom Freistaat Bayern pro Einwohner ausgeschüttet wird und die Steuerkraft.



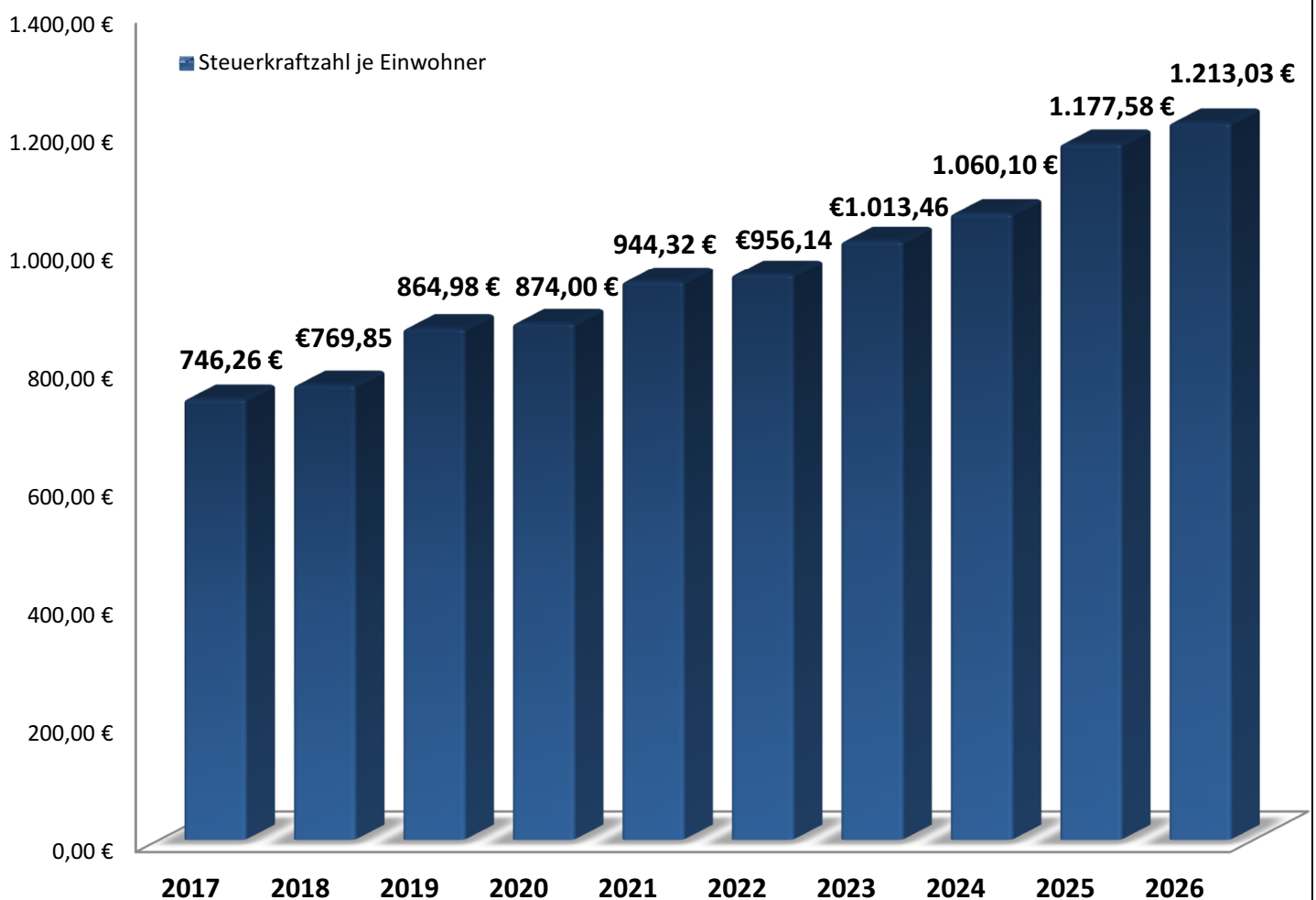
Gemeindeanteil an der Einkommensteuer



Steuerkraftzahl

Die Höhe der Schlüsselzuweisung wird anhand der Steuerkraft der jeweiligen Kommune errechnet. Auch für die zu entrichtende Kreisumlage ist die Steuerkraft von Bedeutung. Grundlage für die Steuerkraftzahl der Gemeinde Steinach für das Jahr 2026 sind die Einnahmen aus der Grundsteuer A, Grundsteuer B, der Gewerbesteuer, der Einkommensteuerbeteiligung und der Beteiligung an der Umsatzsteuer aus dem Jahr 2024.

Übersicht über die Entwicklung der Steuerkraftzahl

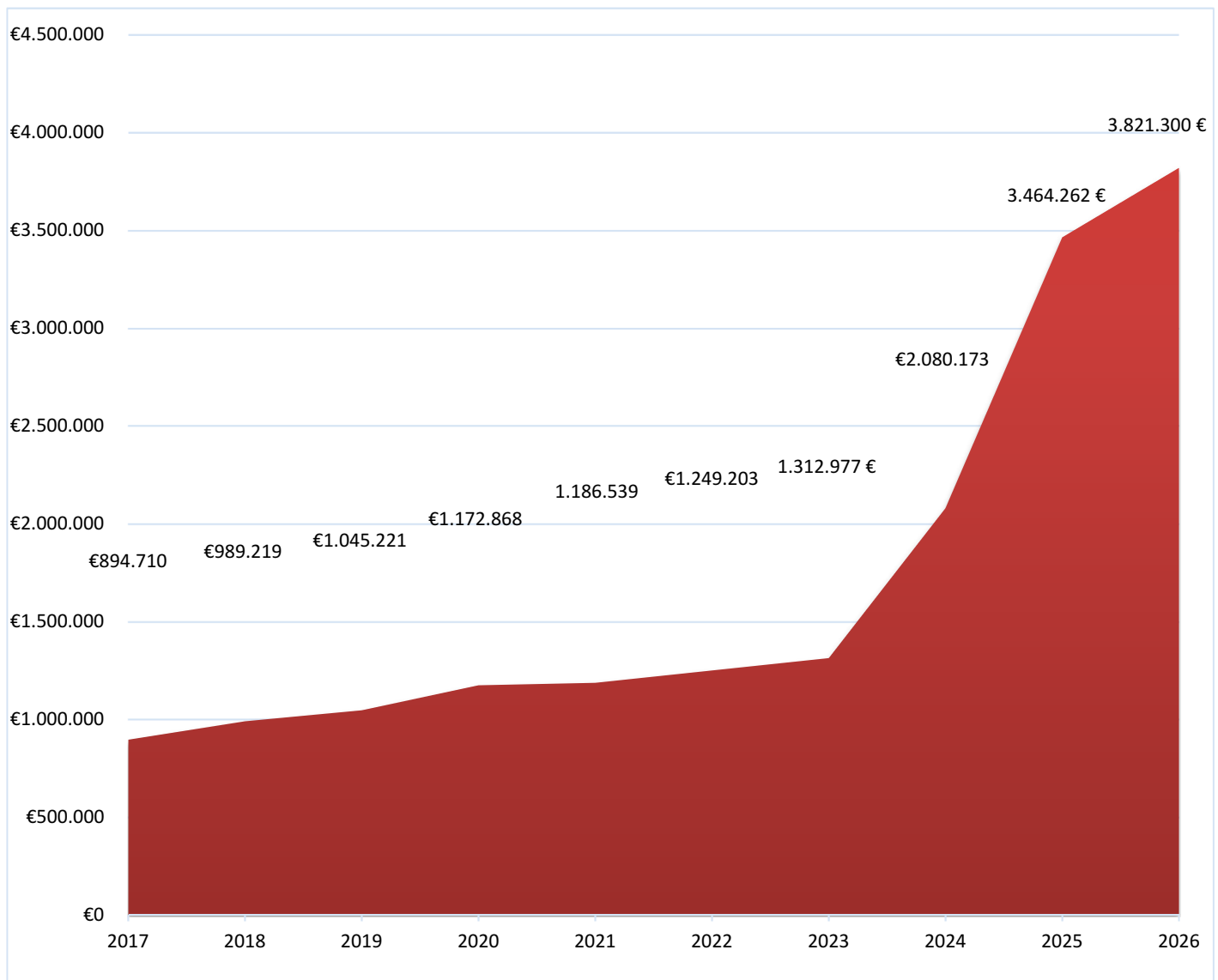


Die bedeutendsten Ausgaben des Verwaltungshaushaltes

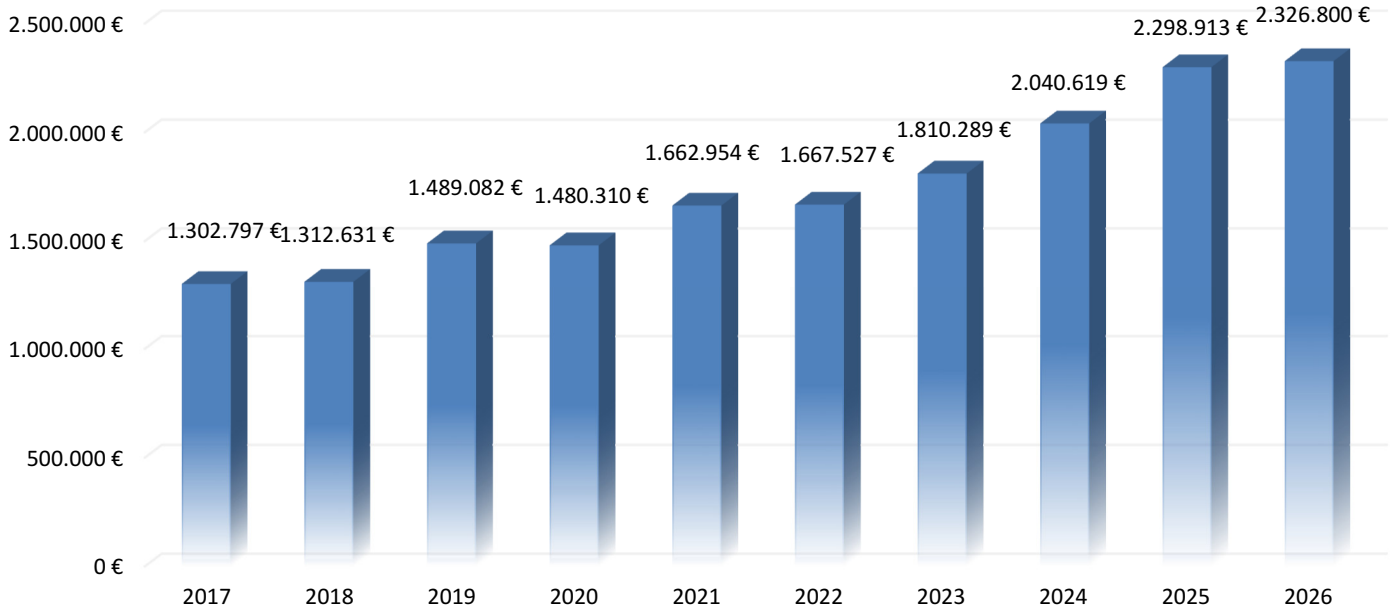
<u>Ausgabeart</u>	<u>2024</u>	<u>2025</u>	<u>2026</u>
Personalausgaben	€ 2.080.172,67	€ 3.464.261,75	€ 3.821.300,00
Schulverbandsumlage	€ 91.022,44	€ 90.720,00	€ 40.000,00
Kreisumlage	€ 2.040.619,21	€ 2.298.913,00	€ 2.326.800,00
Gewerbesteuerumlage	€ 154.621,00	€ 502.377,00	€ 350.000,00
Zinsen	€ 0,00	€ 0,00	€ 0,00
Personalkostenzuschuss KiGa	€ 1.006.783,85	€ 10.825,76	€ 87.200,00
Betriebskostenzuschuss KiGa	€ 100.000,00	€ 0,00	€ 0,00
Unterhalt der Fahrzeuge	€ 145.856,61	€ 111.721,31	€ 113.400,00
Bewirtschaftung der Gebäude	€ 220.249,41	€ 282.504,46	€ 271.200,00

Graphische Darstellung ausgewählter Ausgaben

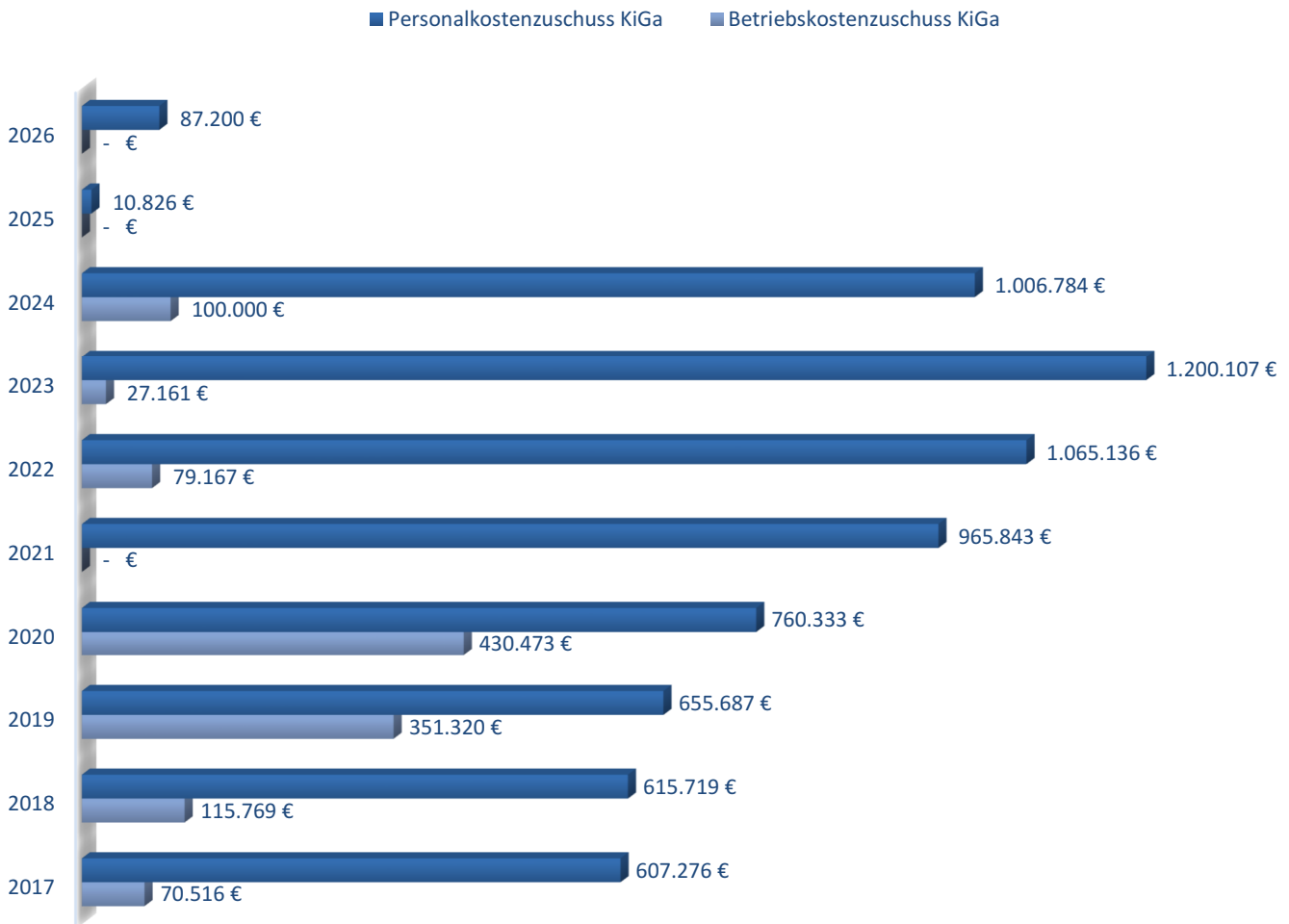
Personalausgaben



Kreisumlage



Betriebs- und Personalkostenzuschüsse Kindergärten



Zuführung an den Vermögenshaushalt

Die zur Deckung von Ausgaben des Verwaltungshaushalts nicht benötigten Einnahmen sind nach den Bestimmungen des Haushaltsrechts dem Vermögenshaushalt zur Schuldentilgung und für Investitionen zuzuführen.

Nach § 22 Abs. 2 KommHV soll die Zuführung vom Verwaltungshaushalt zum Vermögenshaushalt mindestens so hoch sein, dass damit die planmäßige Tilgung der bestehenden Kredite abgedeckt werden kann.

Übersicht über die Zuführungen an den Vermögenshaushalt:

<u>Haushaltsjahr</u>	<u>Zuführung lt. HH-Plan</u>	<u>Ordentliche Tilgung</u>	<u>Außerordentliche Tilgung</u>	<u>Zuführung lt. Jahresrechnung</u>
2007	€ 581.800	€ 78.022		€ 961.158,00
2008	€ 848.100	€ 78.022		€ 1.184.058,00
2009	€ 506.400	€ 59.646		€ 969.658,00
2010	€ 453.800	€ 41.269		€ 835.543,00
2011	€ 282.900	€ 41.269		€ 611.988,00
2012	€ 673.800	€ 41.269		€ 1.015.599,00
2013	€ 649.500	€ 41.269		€ 1.177.990,00
2014	€ 706.400	€ 41.269		€ 1.130.982,00
2015	€ 467.400	€ 41.269		€ 964.741,00
2016	€ 656.500	€ 41.269		€ 985.085,83
2017	€ 504.100	€ 41.269	€ 173.500,00	€ 1.050.016,32
2018	€ 990.400	€ 23.100	€ 0	€ 1.273.669,47
2019	€ 692.300	€ 0	€ 0	€ 1.001.816,70
2020	€ 122.200	€ 0	€ 0	€ 937.998,54
2021	€ 36.900	€ 0	€ 0	€ 1.127.989,36
2022	€ 287.800	€ 0	€ 0	€ 1.339.909,56
2023	€ 755.500	€ 0	€ 0	€ 1.627.971,43
2024	€ 283.900	€ 0	€ 0	€ 1.022.285,66
2025	€ 2.811.600	€ 0	€ 0	€ 4.946.905,14
2026	€ 87.500	€ 0		
2027	€ 0	€ 0		
2028	€ 0	€ 0		
2029	€ 0	€ 30.000		

Im vorliegenden Haushaltsplan wird derzeit mit einem Übertrag vom Verwaltungshaushalt zum Vermögenshaushalt von 87.500 € gerechnet.

Ab den Finanzplanjahren 2027 bis 2029 kann aufgrund des Finanzbedarfs im Verwaltungshaushalt **keine Zuführung an den Vermögenshaushalt** erwirtschaftet werden. Der Ausgleich des Verwaltungshaushalts ist nur durch eine Zuführung vom Vermögenshaushalt zu erreichen. Die dauernde Leistungsfähigkeit der Gemeinde ist damit ab dem Finanzplanjahr 2027 nicht mehr gegeben.

Auf Grund der ab den Finanzplanjahren vorgesehenen Kreditaufnahmen und der damit verbundenen Zinszahlungen führt dies ab dem Finanzplanjahr 2027 zu einer extrem hohen Mehrbelastung für die Gemeinde Steinach. Die Folge daraus ist, dass eine Zuführungsrate vom Verwaltungs- an den Vermögenshaushalt nicht erwirtschaftet werden kann. Die erforderliche umgekehrte Zuführung vom Vermögens- an den Verwaltungshaushalt wird im Finanzplanjahr 2027 bei 1.746.200 €, im Finanzplanjahr 2028 bei 106.700 € und im Finanzplanjahr 2029 bei 211.700 € liegen.

Für die kommenden Jahre sollte bei der Aufstellung der Haushaltspläne darauf geachtet werden, dass noch nicht begonnene Maßnahmen auf ihre Notwendigkeit bzw. Umfang hin untersucht werden und mögliche Einnahmemöglichkeiten bzw. Einsparpotentiale ausgeschöpft werden.

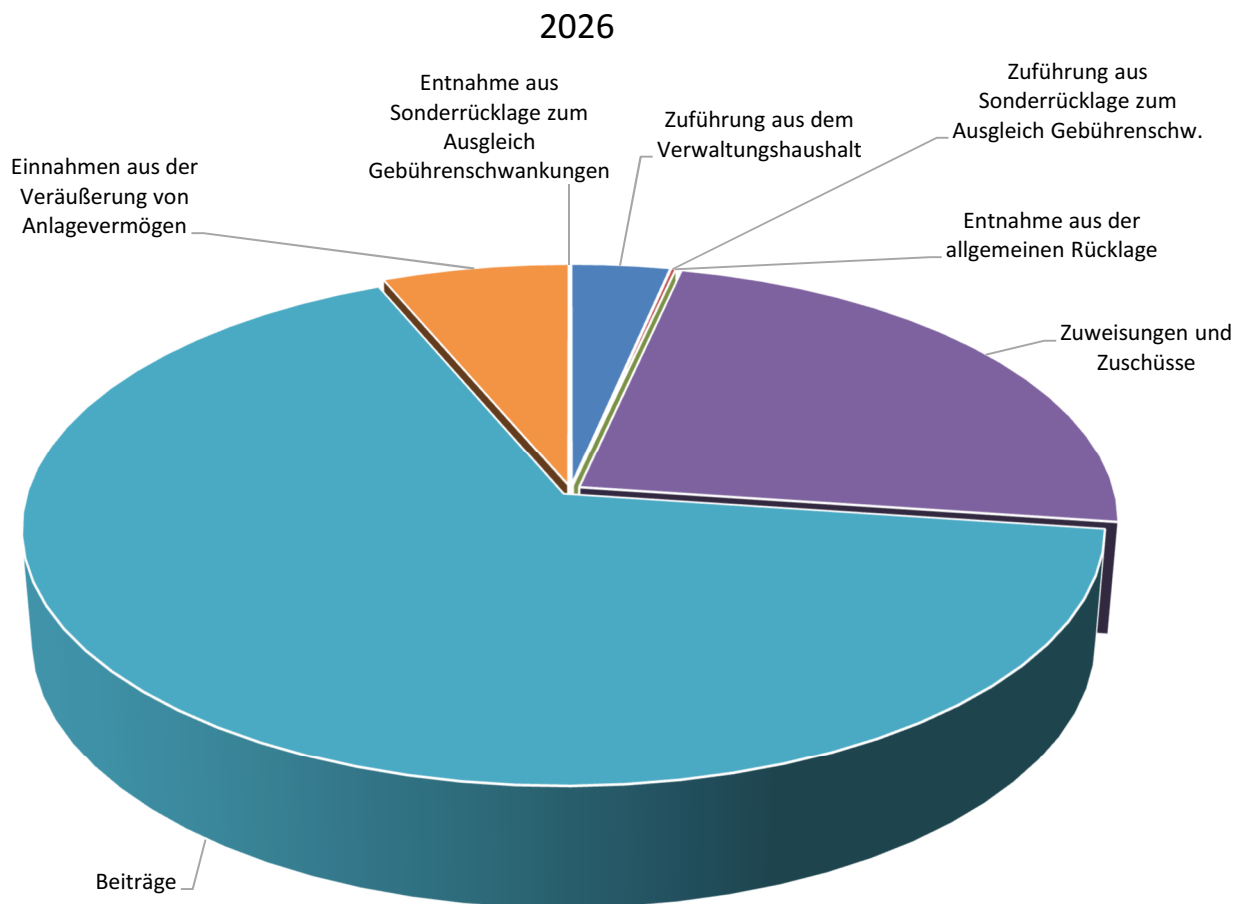
Nachdem der Überschuss grundsätzlich so hoch sein muss wie die veranschlagten Tilgungen, wäre eine Kreditaufnahme in den kommenden Jahren nicht zulässig, da dann der Tilgungsdienst insgesamt nicht mehr aus den laufenden Einnahmen gedeckt werden kann. Die Aufsichtsbehörde würde in diesem Fall die Haushaltssatzung beanstanden und ggf. die Kreditermächtigung nicht genehmigen (Mindestzuführung, vgl. Schreml/Bauer/Westner, KommHausWirtschRBay, Erl. 3 a zu Art. 61 GO)

Somit hat die Gemeinde Steinach in den kommenden Haushaltsjahren dafür zu sorgen, dass der Überschuss des Verwaltungshaushalts die im Vermögenshaushalt veranschlagten, zu tragenden Tilgungsausgaben weiterhin übersteigt.

Vermögenshaushalt 2026

Finanzierung des Vermögenshaushalts 2026

Zuführung aus dem Verwaltungshaushalt	€ 87.500
Zuführung aus Sonderrücklagen zum Ausgleich v. Gebührenschwankungen	€ 4.000
Entnahme aus der allgemeinen Rücklage	€ 0
Zuweisungen und Zuschüsse	€ 618.400
Beiträge	€ 1.737.000
Einnahmen aus der Veräußerung von Anlagevermögen	€ 166.000
Entnahme aus Sonderrücklage zum Ausgleich v. Gebührenschwankungen	€ 0
Summe:	€ 2.612.900



Entwicklung der allgemeinen Rücklage

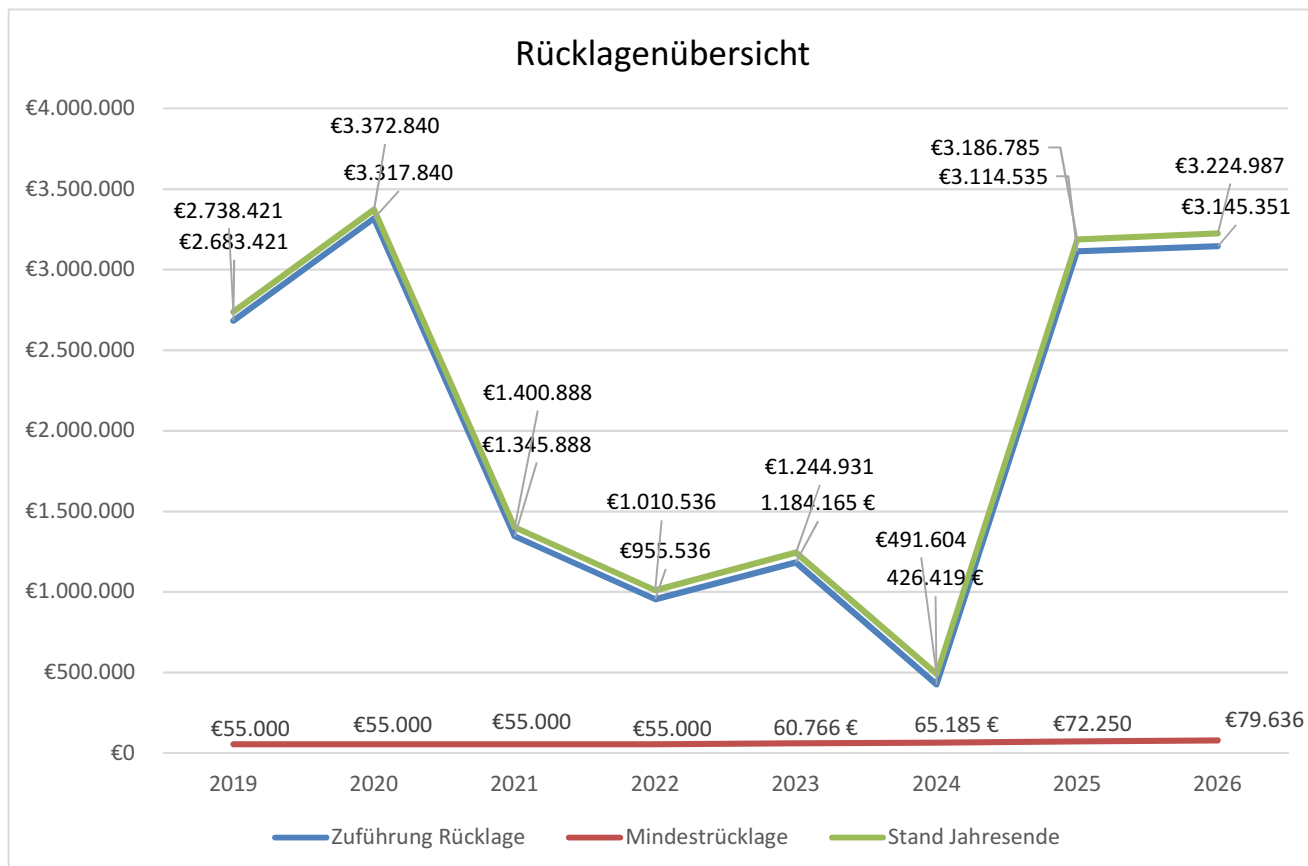
Gemäß §20 Abs. 1 KommHV gibt es zwei Arten von Rücklagen- die allgemeine Rücklage und die Sonderrücklagen. Die allgemeine Rücklage soll die rechtzeitige Leistung von Ausgaben sichern (Betriebsmittel der Kasse). Zu diesem Zweck muss ein Betrag vorhanden sein, der sich in der Regel auf **mindestens eins von Hundert der Ausgaben des Verwaltungshaushalts nach dem Durchschnitt der drei dem Haushaltsjahr vorangehenden Jahre beläuft**.

In der allgemeinen Rücklage sollen ferner Mittel zur Deckung des Ausgabenbedarfs im Vermögenshaushalt künftiger Jahre angesammelt werden.

Die allgemeine Rücklage für die Gemeinde Steinach wird- wie folgt- berechnet:

Ausgaben des Verwaltungshaushalts	
Haushaltsjahr 2023	€ 8.096.733
Haushaltsjahr 2024	€ 8.511.345
Haushaltsjahr 2025	€ 13.605.078
Summe:	€ 30.213.156
Durchschnitt der letzten drei Jahre	
	€ 10.071.052
Daraus ein Prozent	
	€ 100.710,52

Die Mindestrücklage nach § 20 Abs. 2 KommHV in Höhe von 100.710,52 € (1 % der durchschnittlichen Ausgaben der Verwaltungshaushalte der letzten 3 Jahre) ist vorhanden.



Der Haushalt 2025 konnte mit einer Rücklagenzuführung in Höhe von 3.114.535,84 € abgeschlossen werden. Dieser Betrag wurde dem Vermögenshaushalt 2026 unter Beachtung der Erhöhung der Mindestrücklage (Erhöhung um 6.802,70 € und Zinserträge 582,22 €) buchungsmäßig wieder vollständig zugeführt. Zum Jahresende ergibt sich laut Planung ein Rücklagenstand von € 3.145.350,92. In den Folgejahren ergibt sich eine gewisse Anspannung hinsichtlich des allgemeinen hohen gemeindlichen Investitionsvolumens einhergehend mit Auswirkungen des kommunalen Finanzausgleichs. Diese Punkte führen dazu, dass die dann vorhandenen Rücklagenmittel vollständig zum Haushaltsausgleich 2027 eingesetzt werden müssen. Im Finanzplanungszeitraum 2027 bis 2029 ist eine Kreditaufnahme eingeplant.

Haushalts-jahr	Geplante Kreditaufnahme	Zuführung/Entnahme	Rücklage	€
2025		gepl. Rücklagenzuführung	Beginn HJ 2025	419.353,47
			31.12.2025	<u>2.695.182,37</u> 3.114.535,84
2026		gepl. Rücklagenzuführung	Beginn HJ 2026	3.107.150,92
			31.12.2026	<u>38.200,00</u> 3.145.350,92
2027	€ 1.380.000,00	gepl. Rücklagenentnahme	Beginn HJ 2027	3.145.350,92
			31.12.2027	<u>3.137.000,00</u> 8.350,92
2028	€ 3.770.000,00	gepl. Rücklagenentnahme	Beginn HJ 2028	8.350,92
			31.12.2028	<u>2.900,00</u> 5.450,92
2029	€ 1.880.000,00	gepl. Rücklagenentnahme	Beginn HJ 2029	5.450,92
			31.12.2029	<u>3.900,00</u> 1.550,92

Verpflichtungsermächtigungen:

Grundsätzlich dürfen nach Art. 67 Abs. 1 GO Verpflichtungsermächtigungen zur Leistung von Auszahlungen beziehungsweise Ausgaben für Investitionen und Investitionsförderungsmaßnahmen in künftigen Jahren nur eingegangen werden, wenn der Haushaltsplan hierzu ermächtigt.

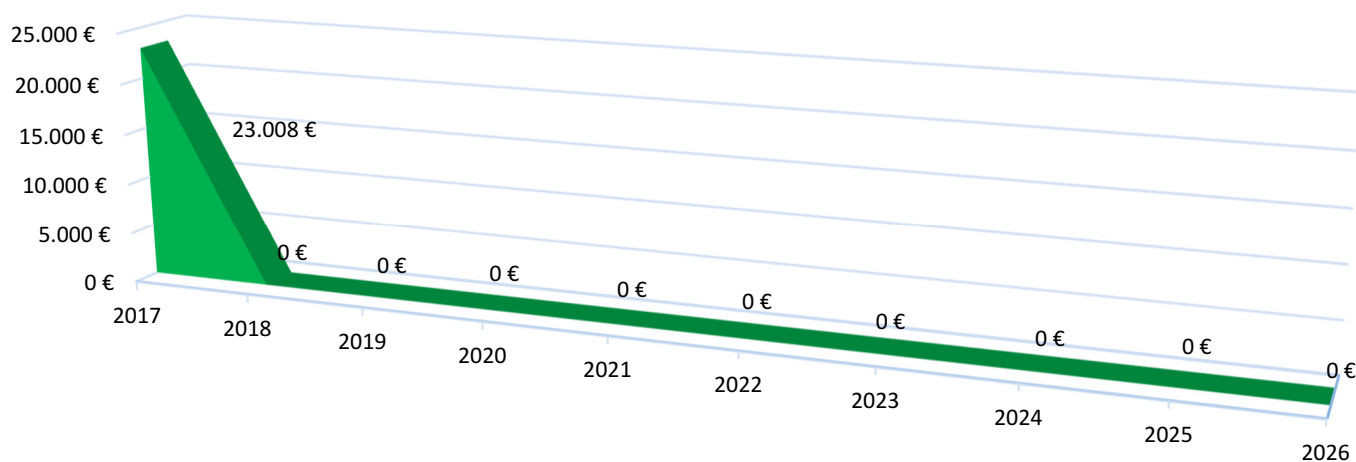
Im Vermögenshaushalt 2026 ist keine Verpflichtungsermächtigung (VE) eingeplant.

Schuldenentwicklung

Kredite müssen im Haushaltsjahr 2026 nicht aufgenommen werden. Die Gemeinde Steinach ist seit 31. Dezember 2018 schuldenfrei.

Der Landesdurchschnitt der Verschuldung für kreisangehörige Gemeinden in der Größenklasse 3000 bis 5000 Einwohner betrug laut Ermittlung des Bayerischen Landesamtes für Statistik und Datenverarbeitung zum 31.12.2024 **€ 816,00**.

Schuldenentwicklung



Investitionen im Haushaltsjahr 2026

Im Haushaltsjahr 2026 sind folgende Investitionen geplant:

Gemeindeorgane

Verlängerung Muni-App, Mobile Endgeräte Gemeinderäte, Kleinprojekt Mobile Bühnenelemente

Hauptverwaltung

Erwerb von Kopierer-Scanner, Aktenvernichter

EDV-Anlage

Drucker Meldeamt, Austausch Hardware

Verwaltungsgebäude

Sanierung Keller, Vordach mit Türe (Eingang zu Tennis), Erneuerung Heizkörper Sitzungssaal, Sanierung/bauliche Nutzungsänderung Rathaus, Konzept Wärmenetz

Brandschutz

Mitfahrsystem, Anhänger mit Notstromaggregat, Ausstattungsgegenstände, Einsatzstellenbeleuchtung, Rollwagen V-LKW, Spinte Jugendfeuerwehr FF Münster, Renovierungsarbeiten Feuerwehrgerätehaus Steinach, Dachsanierung Anbau, Planungskosten Wärmekonzept

Grundschule

Ausstattungsgegenstände, Renovierungsarbeiten Fenster u. Fensterrahmen, Umbau Mittagsbetreuung zu Werkraum, Musikinstrumente, Neuanschaffung Schulmobiliar, höhenverstellbare Drehhocker, Schränke u. Regale, Außenbeleuchtung, Nachrüstung Brandschutz, Malerarbeiten Klassenzimmer, Aufbereitung Bodenbelag, Spielgeräte Pausenhof, Neubau Mittagsbetreuung mit Planungskosten, Planungskosten Wärmekonzept

Kombinierte Grund- und Hauptschule

Schulverbandsumlage Parkstetten

Schülerbeförderung

Anschaffung Schulbus

Heimatgeschichtliches Archiv

Anschaffung von EDV-Ausstattung, Erneuerungsmaßnahmen

Naturschutz und Landschaftspflege

Bänke, Tische, Mülleimer, Grünpflegeausstattung, Nachrüstung Hundekotstationen

Bücherei

Ausstattungsgegenstände, Sanierung Außentreppe und Gehweg, Vorbeugender Brandschutz, Energetische Dachsanierung mit PV-Anlage, Planungskosten Sanierungsmaßnahmen

Denkmalschutz

Gutachten und Bekämpfung Holzwurmbefall St. Martin

Soziale Einrichtung für Ältere

Anschaffung Ausstattungsgegenstände Seniorentreff

Einrichtungen der Jugendarbeit

Spielgeräte für Kinderspielplätze

Tageseinrichtung für Kinder

Anschaffung Ausstattungsgegenstände, EDV-Ausstattung, Restzahlung Waldkindergartengruppe, Aufbereitung Bodenbelag, Dach- und Fensterumbau Waldkindergartengruppe, Heizung und Störmelder Kinderhaus

Förderung des Sports

Zuschüsse für Sportvereine

Sportanlagen

Erwerb bewegliches Anlagevermögen (Fahrsilo Klein, Grüngut Sportplatz), Ersatzbeschaffungen Sportgeräte, Nachrüstung PV-Anlage Doppelsporthalle, Erneuerung Motorbremse mit Steuerung, Erneuerung Lüftungsmotoren, Kostenanteil Erstellung Konzept Wärmeversorgung Sportzentrum

Radwanderwege

Grunderwerb Radweganbindung, Beschilderung Radweg Steinachbach, Solarleuchten für Geh- und Radweg, Schlusszahlung Planung Radweg Wolferszell Wolfsberg B20

Wohnungsbauförderung

Erwerb von Grundstücken

Gemeindestraßen

Gemeindestraßen: Streukisten, Sanierung Kellerbergstraße BA 1 und 2 mit Planungskosten, Untersuchung Brücken, Sanierung Weiherstraße, Kleinmaßnahmen

Gemeindestraße Oberes Dorf II: Ertüchtigung Anwandweg Ostseite, Bepflanzung

Gemeindestraße Schloßstraße Münster: Bepflanzung

Gemeindestraße Ziegelofenweg II Münster: Bepflanzung

Gemeindestraße Gewerbegebiet Steinach Süd: Grunderwerb, Bepflanzung, Planungskosten (FF Gestaltungsplan u. Änderung Deckblatt)

Gemeindestraße Gewerbegebiet Wolferszell: Bepflanzung, Deckschicht, Gehweg mit Planungskosten

Gemeindestraße Sondergebiet Nahversorgung: Kostenanteil öffentliche Verkehrsflächen, Kosten Erstellung Bauleitplanung

Gemeindestraße Wohnbau Entwicklungsgebiet: Planungskosten

Bauhof

Regalsysteme für Reinigungskammern, EDV-Ausstattung, Notstromaggregat, Schränke, Schwerlastregale, Kunststoffpaletten für Hochregal, Gitterboxen, Bagger Sortiergreifer, Hobelmaschine, Schlegelmäher, Sprinter Kastenwagen, Elektroauto, Streuer für Kommunaltraktor, Aufsitzmäher, Anhänger Tieflader, Reparaturarbeiten Gebäude und Malerarbeiten, Außenbeleuchtung, Enthärtungsanlage, Erstellung Konzept Wärmeversorgung, Betonsteine Silo Schüttboxen, Sanierung Montagegrube

Kreisstraßen

Grunderwerb u. Restzahlung Ausbau Kreuzung SR8/Moosstraße/Helmbergstr., Sanierung Gehwege Münster - Parkstettener Str, Obermayrstr., Kirchrother Str.

Straßenbeleuchtung

Umrüstung Dorfgebiet mit LED-Technik, Erweiterung Straßenbeleuchtung Wolferszell, Straßenbeleuchtung GE Steinach Süd und Ortsdurchfahrt Münster

Wasserläufe /Wasserbau

Abnahme Wasserrechtsverfahren, Tektur Wasserrechtsverfahren GE/GI Steinach Süd, Honorar Renaturierung Steinachbach, Baukostenumlage ZV Gewässer III. Ordnung

Abwasserbeseitigung

Abwasserbeseitigung: Sanierungsmaßnahmen Pumpstationen, Kanalsanierung Kellerbergstraße BA 1 und 2 mit Planungskosten, Herstellung Straßenentwässerung Bärnzeller Str., TV-Befahrungen,

Sanierung Weiherstraße, Erstellung Kanalkataster, Erstellung Sanierungskonzept gKU,
Gemeindeanteil an Gemeinsame Entwässerungsanlage Kirchroth/Münster
Abwasserbeseitigung Gewerbegebiet Wolferszell: Schlusszahlung Planungskosten

Kläranlage

Arbeitsgeräte für Kläranlage, Planungskosten Kläranlage Steinach (Schmutzwasserfrachtberechnung und Wirtschaftlichkeitsberechnung, Begleitung Vergabeverfahren Ertüchtigung Kläranlage)

Friedhof

Erweiterung Urnenerdgräber

Gemeinschaftshaus

Erneuerung Sanitäranlagen Erdgeschoss/ Räume OG und Nebenkosten Gasthaus Münster

Wirtschaftsförderung

Breitband Kellerbergstr. BA 2 mit Planungskosten, Lückenschlussprogramm, Breitband Kreisstraße SR16 Ortsdurchfahrt Münster mit Planungskosten

Fernwärmeversorgung

Kommunale Wärmeplanung, Fortführung Wärmeplanung und Machbarkeitsstudie Sportzentrum

Unbebauter Grundbesitz

Erwerb von Grundstücken

Bebauter Grundbesitz (Hafnerstr. 9)

Energetische Sanierung und Umbaumaßnahmen

Stand der Rücklagen
Gemeinde Steinach
2026

Übersicht über den voraussichtlichen Stand der Rücklagen

Art	Stand zu Beginn des Vorjahres	Stand zu Beginn des Haushaltsjahres (1)	Voraussichtlicher Stand zum 31.12.2026
1. Allgemeine Rücklage 2. Mindestrücklage	419.353,47 €	3.107.150,92 €	3.145.350,92 € 100.710,52 €
2. Sonderrücklage 2.1. Photovoltaikanlage 2.2. Kanalbenutzungsgebühr	5.074,87 € -173.995,31 €	5.079,94 € -176.449,57 €	5.085,01 € -172.449,57 €

Die Mindestrücklage nach § 20 Abs. 2 KommHV in Höhe von 100.710,52 € (1 % der durchschnittlichen Ausgaben der Verwaltungshaushalte der letzten 3 Jahre) ist vorhanden.

Nachrichtlich (2)

Ausgaben des Verwaltungshaushalts der letzten 3 Jahre

2023	8.096.733 €
2024	8.511.345 €
2025	13.605.078 €

Durchschnitt der letzten 3 Jahre: 10.071.052 €

hiervon eins vom Hundert: 100.710,52 €

(1) Die Zu- und Abgänge können in weiteren Spalten getrennt abgegeben werden.

(2) Berechnung aufgrund der Haushaltsansätze in den drei dem Haushaltsjahr vorangehenden Jahren.

Schuldenstandsübersicht

Gemeinde Steinach

2026

Übersicht über den voraussichtlichen Stand der Schulden

in 1.000 Euro

Gemeindeverwaltung Steinach¹⁾

Art ²⁾	Stand zu Beginn des Vorjahres	Stand zu Beginn des Haushaltsjahres ⁵⁾				Zugang	Voraus- sichtlicher Abgang	Stand nach Ablauf des Haushalts- jahres
1	2	3				4	5	6
		Mit Restlaufzeit von ³⁾			Ge- sam- betrag			
		bis zu 1 Jahr	1 bis 5 Jahren	mehr als 5 Jahren	3d			
		3a	3b	3c	3d			
1. Schulden aus Krediten von/vom 1.1 Bund, LAF, ERP-Sondervermögen 1.2 Land 1.3 Gemeinden und Gemeindeverbänden 1.4 Zweckverbänden u. dgl. 1.5 sonstigen öffentlichen Bereichen 1.6 Kreditmarkt einschließlich Anleihen (Bereiche 5 bis 8, siehe Nr. 1.1 All- gZVKommGrPI) ⁴⁾	0	0	0	0	0			
Summe 1 davon entfallen auf Maßnahmen, die über- wiegend aus Entgelten Dritter finanziert werden (Anlage 4 zu § 5 KommHV- Kameralistik – AllgZVKommGrPI-Nr. 3.3)								
2. Innere Darlehen aus Sonderrücklagen 3. Äußere Kassenkredite ⁵⁾						-	-	-

Art	Zahlungen im Vorjahr		Voraussichtliche Zahlungen im Haushaltsjahr		Stand der Verpflichtungen zu Beginn des Haushaltsjahres	Voraussichtlicher Zugang	Voraussichtlicher Abgang	Stand der Verpflichtungen nach Ablauf des Haushaltsjahres
	Geamtbeitrag	Investiver Anteil	Geamtbeitrag	Investiver Anteil				
1	2a	2b	3a	3b	4	5	6	7
4. Kreditähnliche Verpflichtungen; Sicherheiten, sonstige Haftungsverhältnisse 4.1 Belastungen aus Rechtsgeschäften, die Kreditaufnahmen wirtschaftlich gleichkommen (Art. 72 Abs. 1 GO, Art. 66 Abs. 1 LKrO, Art. 64 Abs. 1 BezO) ^{6),7)} insbesondere 4.1.1 Leasinggeschäfte 4.1.2 Leibrentenverträge 4.1.3 Schuldübernahmen 4.1.4 Verträge über die Durchführung städtebaulicher Maßnahmen 4.1.5 Verpflichtung zur Gewährung von Schuldendiensthilfen an Dritte 4.1.6 Sonstige Kreditaufnahmen gleichkommende Vorgänge 4.1.7 Erbbaurechtsvertrag 4.2 Verpflichtungen nach Art. 72 Abs. 2 GO, Art. 66 Abs. 2 LKrO, Art. 64 Abs. 2 BezO und sonstige Verpflichtungen, die zu einer Inanspruchnahme der Kommune führen können. ^{6),7),8)} 4.2.1 Bürgschaften 4.2.2 Sonstige Verpflichtungen nach Art. 72 Abs. 2 GO, Art. 66 Abs. 2 LKrO, Art. 64 Abs. 2 BezO 4.2.3 Sonstige Verpflichtungen, die zu einer Inanspruchnahme der Kommune führen können ⁹⁾	5	0	5	0				

¹⁾ Unzutreffendes bitte streichen.

²⁾ Die Angaben zu Nrn. 1 (mit dem Gesamtbetrag ohne Untergliederung nach Laufzeiten), 3 und 4 sind für **kommunale Unternehmen**, auf die die Vorschriften der **EBV** über Wirtschaftsführung und Rechnungswesen angewendet werden, für sonstige kommunale Unternehmen, und für **Krankenhäuser** und Pflegeeinrichtungen mit kaufmännischem Rechnungswesen in besonderen Abschnitten darzustellen.

³⁾ Die Restlaufzeiten berechnen sich jeweils ab dem 1. Januar des Planungsjahres. Endfällige Darlehen sind gesondert zu kennzeichnen. KfW-Kredite sowie Kredite von Landesbanken und Sparkassen sind unter Nr. 1.6 auszuweisen.

⁴⁾ Der Betrag ist jeweils nach Art (Bereiche 5 bis 8, siehe Nr. 1.1 AllgZVKommGrPI) und Umfang zu erläutern. Die jeweils geltende Bereichsabgrenzung ist zu beachten.

⁵⁾ Anzugeben ist der Betrag der nach Maßgabe der Schuldenstatistik

⁶⁾ Anstelle der Angaben unter Nr. 4.1.1 bis 4.2.3 kann auch eine eigene Zusammenstellung der genannten Geschäfte vorgelegt werden. Genehmigungsfreie Geschäfte können der Art nach zusammengefasst dargestellt werden. Verpflichtungen aus Leasingverträgen über bewegliche Gegenstände brauchen nicht aufgeführt zu werden.

⁷⁾ Unter Nr. 4.1 und ggf. auch unter Nr. 4.2 sind jeweils (auch wenn im Vorjahr bzw. im Haushaltsjahr keine Zahlungen angefallen sind bzw. anfallen) auch die Projektkosten (insbesondere auch von PPP-Modellen) nach dem Wirtschaftlichkeitsvergleich (§ 10 KommHV-Kameralistik) anzugeben (vgl. dazu auch Nr. 6 der IMBek vom 6. Februar 2007, AllIMBI S. 187) und zwar der Gesamtbetrag und der investive Anteil. Soweit die Kommune voraussichtlich nicht oder nicht in voller Höhe in Anspruch genommen wird (z. B. aus Geschäftsbesor-

gungsverträgen) kann zusätzlich der Betrag nach Maßgabe der im Rahmen des Wirtschaftlichkeitsvergleichs erforderlichen Risikoabschätzung angegeben werden. Zur Risikoabschätzung vgl. Nr. 6 der IMBek vom 6. Februar 2007 (AllMBI S. 187); bei ÖPP-Modellen vgl. PPP-Leitfaden Teil 2 S. 9 im Internet unter http://www.innenministerium.bayern.de/imperia/md/content/stmi/bauen/themen/ppp/leitfaden_teil2.pdf

⁸⁾ Bürgschaften für Förderungen können zusammengefasst dargestellt werden. Die Risikoeinschätzung ist zu erläutern.

⁹⁾ Unter Nr. 4.2.3 sind mit Art und Betrag insbesondere Verpflichtungen aus Verlustabdeckung von Sondervermögen, verbundenen Unternehmen (mit Davon-Vermerk für Kommunalunternehmen) und Beteiligungen anzugeben.

Übersicht Finanzplanungszeitraum gültigen Kreditermächtig.

Gemeinde Steinach

2026

Finanzplan
Gemeinde Steinach
2026

Finanzplan 2026 - Modell 1 aus den rechtskräftigen Vorjahreswerten kopiert						Beträge in EUR (Tausend)					
1. Einnahmen und Ausgaben nach Arten						2025	2026	2027	2028	2029	Fi.Rest
						4	5	6	7	8	9
<u>Einnahmen des Verwaltungshaushalts</u>											
<u>Steuern, allg. Zuweisungen u. Umlagen</u>											
01	000,001	Grundsteuern A und B	425	428	429	430	431	-			
02	003,004	Gewerbesteuer nach Ertrag u. Kapital (einschl. Lohnsummensteuer)	5.000	1.900	2.000	2.000	2.000	-			
03	01	Gemeindeanteil a.d. Einkommensteuer	2.690	2.817	2.977	3.114	3.231	-			
04	02,03	Andere Steuern u. steuerähn. Einn.	9	9	9	9	9	-			
05	00 - 03	Steuern zusammen	8.124	5.153	5.414	5.553	5.670	-			
06	04-06,08,09	Allgemeine Zuweisungen	958	1.054	1.054	1.034	1.015	-			
07	07	Allgemeine Umlagen	-	-	-	-	-	-			
08	0	Steuern, allgemeine Zuweisungen und Umlagen zusammen (Hauptgruppe 0)	9.082	6.207	6.467	6.586	6.685	-			
<u>Einnahmen aus Verwaltung u. Betrieb</u>											
09	10,11,12	Gebühren und ähnliche Entgelte, zweckgebundene Abgaben	695	699	708	706	712	-			
10	13,14,15	Einnahmen aus Verkauf, Mieten und Pachten, sonstige Verwaltungs- und Betriebseinnahmen	36	59	57	57	57	-			
	16,17,19	Erstattung von Verwaltungs- und Betriebsausgaben, Zuweisungen und Zuschüsse für lfd. Zwecke									
11	160,170,19	vom Bund, LAF, ERP-Sondervermögen	-	-	-	-	-	-			
12	161,171	vom Land	1.103	1.239	1.233	1.246	1.262	-			
13	162,163, 172,173	von Gemeinden, Gemeindeverbänden Zweckverbänden	40	53	38	35	34	-			
14	164-168, 169, 174-178	von sonstigen Bereichen	557	562	557	571	579	-			
15	1	Einnahmen aus Verwaltung und Betrieb zusammen (Hauptgruppe 1)	2.430	2.611	2.594	2.617	2.644	-			
<u>Sonstige Finanzeinnahmen</u>											
16	20	Zinseinnahmen	-	-	-	-	-	-			
17	23	Schuldendiensthilfen	-	-	-	-	-	-			
18	21,22, 24-28	übrige Finanzeinnahmen	363	371	2.124	484	589	-			
19	2	Sonstige Finanzeinnahmen zusammen (Hauptgruppe 2)	363	371	2.124	484	589	-			
20	0-2	Einnahmen des Verwaltungshaushalts zusammen (Hauptgruppe 0-2)	11.874	9.190	11.185	9.687	9.918	-			

Finanzplan 2026 - Modell 1 aus den rechtskräftigen Vorjahreswerten kopiert					Beträge in EUR (Tausend)					
1. Einnahmen und Ausgaben nach Arten					2025	2026	2027	2028	2029	Fi.Rest
					4	5	6	7	8	9
<u>Einnahmen des Vermögenshaushalts</u>										
<u>Einnahmen des Vermögenshaushalts</u>										
21	30	Zuführung vom Verwaltungshaushalt	2.817	92	3	1	-	-		
22	31	Entnahmen aus Rücklagen	-	-	3.137	3	4	-		
23	32,33,34	Rückfl.v.Darlehen u.Kapitaleinl., Einnahmen aus der Veräußerung von Beteiligungen und von Sachen des Anlagevermögens	66	166	456	100	-	-		
24	35	Beiträge und ähnliche Entgelte	263	1.737	776	118	3	-		
	36	Zuweisungen, Zuschüsse für Invest. und Invest.förderungsmaßnahmen								
25	360	vom Bund, LAF, ERP-Sondervermögen	25	-	270	250	-	-		
26	361	vom Land	533	615	482	311	161	-		
27	362,363	von Gemeinden, Gemeindeverbänden, Zweckverbänden und dgl.	78	3	-	-	-	-		
28	364-368	von sonstigen Bereichen	-	-	-	-	-	-		
	37	Einnahmen aus Krediten und Inneren Darlehen								
29	370	vom Bund, LAF, ERP-Sondervermögen	-	-	-	-	-	-		
30	371	vom Land	-	-	-	-	-	-		
31	372,373	von Gemeinden, Gemeindeverbänden, Zweckverbänden und dgl.	-	-	-	-	-	-		
32	374-378	vom sonst. öffentlichen Bereich und Kreditmarkt	-	-	1.380	3.770	1.880	-		
33	379	Innere Darlehen	-	-	-	-	-	-		
34	3	<u>Einnahmen des Vermögenshaushalts zusammen (Hauptgruppe 3)</u>	<u>3.782</u>	<u>2.613</u>	<u>6.504</u>	<u>4.553</u>	<u>2.048</u>	-		
35	0-3	<u>Summe der Einnahmen (Hauptgruppen 0-3)</u>	<u>15.657</u>	<u>11.802</u>	<u>17.688</u>	<u>14.240</u>	<u>11.966</u>	-		

Finanzplan 2026 - Modell 1 aus den rechtskräftigen Vorjahreswerten kopiert					Beträge in EUR (Tausend)					
1. Einnahmen und Ausgaben nach Arten					2025	2026	2027	2028	2029	Fi.Rest
					4	5	6	7	8	9
<u>Ausgaben des Verwaltungshaushalts</u>										
36	40-47	Personalausgaben (Hauptgruppe 4)	3.703	3.821	3.951	4.051	4.149	-		
<u>Sächlicher Verwaltungs- und Betriebsaufwand</u>										
37	50-66,69	Sächlicher Verwaltungs- und Betriebsaufwand	1.499	1.471	1.422	1.427	1.439	-		
38	670-678	Erstattung von Ausgaben des Verwaltungshaushalts	131	140	139	140	140	-		
39	679	Innere Verrechnungen	508	536	545	559	567	-		
40	68	Kalkulatorische Kosten	269	287	295	295	295	-		
41	5/6	Sächl. Verwaltungs- und Betriebsaufwand zusammen (Hauptgruppe 5/6)	2.406	2.434	2.401	2.421	2.440	-		
<u>Zuweisungen u.Zuschüsse</u>										
42	70	Zuschüsse für lfd. Zwecke an soziale oder ähnliche Einrichtungen	42	109	82	82	83	-		
	71,72	Zuweisungen u. sonstige Zuschüsse für lfd.Zwecke, Schuldendiensthilfe								
43	710,720	an Bund, LAF, ERP-Sondervermögen	-	-	-	-	-	-		
44	711,721	an Land	4	4	4	4	4	-		
45	712,713,722,723	an Gemeinden, Gemeindeverbände Zweckverbände und dgl.	98	48	98	98	98	-		
46	715,716	an kommunale u. sonstige öffentl. Sonderrechnungen	-	-	-	-	-	-		
47	714,717,718,724,727,728	an sonstige Bereiche Leistungen der Sozialhilfe u.ä.	3	3	3	3	3	-		
48	73-78		-	-	-	-	-	-		
49	7	Zuweisungen und Zuschüsse zusammen (Hauptgruppe 7)	147	164	187	187	188	-		
<u>Sonstige Finanzausgaben</u>										
50	80	Zinsausgaben	-	-	42	156	198	-		
51	81	Gewerbsteuerumlage	500	350	200	200	200	-		
52	82,83	Allgem. Zuweisungen und Umlagen	2.299	2.327	4.400	2.669	2.740	-		
53	84,85	Weitere Finanzausgaben, Deckungsreserve	2	2	2	2	2	-		
54	86	Zuführung zum Vermögenshaushalt	2.817	92	3	1	-	-		
55	8	Sonstige Finanzausgaben zusammen (Hauptgruppe 8)	5.618	2.770	4.647	3.028	3.141	-		
56	4-8	Ausgaben des Verwaltungshaushalts zusammen (Hauptgruppe 4-8)	11.874	9.190	11.185	9.687	9.918	-		

Finanzplan 2026 - Modell 1 aus den rechtskräftigen Vorjahreswerten kopiert						Beträge in EUR (Tausend)					
1. Einnahmen und Ausgaben nach Arten						2025	2026	2027	2028	2029	Fi.Rest
						4	5	6	7	8	9
<u>Ausgaben des Vermögenshaushalts</u>											
92,98	Gewährung von Darlehen, Zuweisungen und Zuschüsse für Investitionen										
57	920,980	an Bund, LAF, ERP-Sondervermögen				-	-	-	-	-	-
58	921,981	an Land				-	-	-	-	-	-
59	922,982,	an Gemeinden, Gemeindeverbände									
	923,983	Zweckverbände und dgl.				120	366	148	80	80	-
60	924-928,	an sonstige Bereiche									
	984-988					1	5	1	1	1	-
93	Vermögenserwerb										
61	930	von Beteiligungen, Kapiteinlag.									
62	932	von Grundstücken				1.029	900	500	200	200	-
63	935-939	von beweglichen Sachen des Anlagevermögens				287	234	190	145	135	-
64	94,95,96	Baumaßnahmen				1.377	1.045	3.912	4.010	1.390	-
65	92,93,94,	Investitionen u. Invest.-Förderungs-									
	95,96,98	maßnahmen zusammen				2.814	2.550	4.751	4.436	1.806	-
66	90	Zuführung zum Verwaltungshaushalt				-	-	1.746	107	212	-
67	91	Zuführungen an Rücklagen				969	63	7	10	-	-
97	Tilgung von Krediten, Rückzahlung von Inneren Darlehen										
68	970	an Bund, LAF, ERP-Sondervermögen				-	-	-	-	-	-
69	971	an Land				-	-	-	-	-	-
70	972,973	an Gemeinden, Gemeindeverbände									
		Zweckverbände und dgl.				-	-	-	-	-	-
71	974 -	an sonstigen öffentlichen Bereich									
	978	und Kreditmarkt				-	-	-	-	30	-
72	979	Rückzahlung von inneren Darlehen				-	-	-	-	-	-
73	992	Deckung von Fehlbeträgen				-	-	-	-	-	-
74	990,991	übrige Ausg. d. Vermögenshaushalts				-	-	-	-	-	-
75	90,91,97,	sonst. Ausgaben des									
	99	Vermögenshaushalts zusammen				969	63	1.753	117	242	-
76	9	Ausgaben des Vermögenshaushalts zusammen (Hauptgruppe 9)				3.782	2.613	6.504	4.553	2.048	-
77	4-9	Summe d. Ausgaben (Hauptgruppe 4-9)				15.657	11.802	17.688	14.240	11.966	-

Finanzplan 2026 - Modell 1 aus den rechtskräftigen Vorjahreswerten kopiert					Beträge in EUR (Tausend)					
2. Investitionen und Inv.förderungsmaßnahmen nach Aufgabenbereichen										
- Ausgaben -										
					2025	2026	2027	2028	2029	Fi.Rest
					4	5	6	7	8	9
01	00 - 08	Allgemeine Verwaltung	55	20	17	27	17	-		
02	10 - 16	öffentliche Sicherheit und Ordnung	12	44	65	10	10	-		
		<u>Schulen</u>								
03	21	Grund- und Hauptschulen	256	153	1.162	422	82	-		
04	22	Realschulen	-	-	-	-	-	-		
05	23	Gymnasien, Kollegs (ohne berufliche Gymnasien)	-	-	-	-	-	-		
06	24 - 26	Berufsbildende Schulen	-	-	-	-	-	-		
07	27	Förderschulen	-	-	-	-	-	-		
08	28	Gesamtschulen, Schulzentren	-	-	-	-	-	-		
09	20, 29	übriges	4	40	40	-	-	-		
10	2	Einzelplan -2- Zusammen	260	193	1.202	422	82	-		
		<u>Wissenschaft, Forschung, Kulturpflege</u>								
11	31	Wissenschaft, Forschung	-	-	-	-	-	-		
12	35	Volksbildung	109	179	3	3	3	-		
13	30, 32-34 36, 37	übriges	21	-	30	3	3	-		
14	3	Einzelplan -3- Zusammen	130	179	33	6	6	-		
		<u>Soziale Sicherung</u>								
15	43, 46	Einrichtungen d. Sozialhilfe, Kriegsopferfürsorge u. Jugendhilfe	63	39	5	5	5	-		
16	40-42, 44, 45, 47-49	übriges	-	-	-	-	-	-		
17	4	Einzelplan -4- zusammen	63	39	5	5	5	-		
		<u>Gesundheit, Sport, Erholung</u>								
18	51	Krankenhäuser	-	-	-	-	-	-		
19	50, 54	Sonst. Einricht. d. Gesundheitswesens	-	-	-	-	-	-		
20	55 - 57	Sport, Badeanstalten	63	10	276	21	11	-		
11	58, 59	übriges	220	55	100	-	-	-		
22	5	Einzelplan -5- zusammen	283	65	376	21	11	-		

Finanzplan 2026 - Modell 1 aus den rechtskräftigen Vorjahreswerten kopiert 2. Investitionen und Inv.förderungsmaßnahmen nach Aufgabenbereichen - Ausgaben -					Beträge in EUR (Tausend)					
					2025 4	2026 5	2027 6	2028 7	2029 8	Fi.Rest 9
<u>Bau und Wohnungswesen, Verkehr</u>										
23	63 - 66	Straßen			906	466	370	220	220	-
24	60-62, 67-69	Übriges			426	478	235	5	5	-
25	6	Einzelplan -6- zusammen			1.332	944	605	225	225	-
<u>Öffentliche Einrichtungen, Wirtschaftsförderung</u>										
26	70,71	Abwasserbeseitigung			253	533	1.813	3.210	1.150	-
27	72	Abfallbeseitigung			-	-	-	-	-	-
28	73 - 79	Übriges			179	309	420	295	85	-
29	7	Einzelplan -7- zusammen			432	841	2.233	3.505	1.235	-
<u>Wirtschaftliche Unternehmen, Allg. Grund- und Sondervermögen</u>										
30	80 - 87	Wirtschaftliche Unternehmen			28	5	-	-	-	-
31	88, 89	Allg. Grund- und Sondervermögen			200	205	200	200	200	-
32	8	Einzelplan -8- zusammen			228	210	200	200	200	-
<u>Gesamtzusammenstellung</u>										
33	0 - 8	Invest. und Invest.förderungs- maßnahmen (siehe lfd.Nr.65 Teil 1)			2.795	2.535	4.736	4.421	1.791	-

Investitionsprogramm

Gemeinde Steinach

2026

a) Genaue Bezeichnung der Investitionen und Investitionsfördermaßn.	Gesamt- ansatz	Vom Gesamtansatz entfallen auf						
		HH-Rest f. 2026 aus 2025	2025	2026	2027	2028	2029	spätere Jahre
b) Finanzierung, Beiträge, Zuwendungen und Zuschüsse								
Für 2025 wurden die Ist-Werte der Jahresrechnung 2025 angesetzt	Euro		-in 1000 Euro-					
Gemeindeorgane								
a) Erwerb von beweglichen Sachen (Muni-App)	29.000		4	15	0	10	0	
b) Erweiterungs- Um- und Ausbauten	0		0	0	0	0	0	
c) Investitionszuweisungen von Gemeinden (ILE Nord Förderung)	3.000		0	3	0	0	0	
Hauptverwaltung/Verwaltungsgebäude								
a) EDV-Ausstattung (Kopierer,Scanner, Aktenvernichter, Drucker Meldeamt, Aust. Hardware)	42.000	14	2	5	7	7	7	
b) Zuwendung Förderung Energieeffizient Sanierung Rathaus	0		0	0	0	0	0	
c) Sanierungen (Sanierung Keller, Erneuerung Heizkörper Sitzungssaal, Vordach mit Türe, Bauliche Nutzungsänderung, Konzept Wärmenetz, Büroausstattung)	118.000	58	30	0	10	10	10	
Feuerlöschwesen								
a) Beschaffungen (Mitfahrsystem, Ausstattungsgegenstände FF Steinach und Münster)	112.000	31	11	40	10	10	10	
b) Hochbaumaßnahmen	2.000		2	0	0	0	0	
c) Baukosten/Planungskosten Löschwasserzisterne 2027: Löschwasserzisterne Wohnbau	55.000		0	0	55	0	0	
d) Planungskosten Wärmekonzept	1.000	1	0	0	0	0	0	
e) Erweiterungs-, Um- Ausbauten; Renovierungsarbeiten FF Steinach, Dachsanierung	11.000	6	1	4	0	0	0	
f) Investitionszuschüsse von privaten Unternehmen	0		0	0	0	0	0	
g) Investitionszuweisungen vom Land	0		0	0	0	0	0	
h) Verkauf von beweglichen Sachen	0		0	0	0	0	0	
Einrichtungen der Jugendarbeit								
a) Hochbaumaßnahmen	0		0	0	0	0	0	
b) Erweiterungs-, Umbauten, Ausbauten	0		0	0	0	0	0	
c) Spielplatzgeräte	76.000	4	12	15	15	15	15	
d) Investitionszuweisungen von Gemeinden	0		0	0	0	0	0	
Tageseinrichtung für Kinder								
a) Ablösebetrag Übernahme KITA	0		0	0	0	0	0	
b) Erwerb v. bew. Sachen des Anlagevermögen (Anschaffung Ausstattungsgegenstände)	58.000		28	15	5	5	5	
c) Hochbaumaßnahmen:Restzahlung Waldkindergartengruppe, Aufbereitung Bodenbelag, Dachumbau WaldKita	54.000	12	19	23	0	0	0	
d) Baunebenkosten Restzahlung Waldkindergartengruppe	4.000		4	0	0	0	0	
e) Investitionszuweisung	0		0	0	0	0	0	
f) Investitionszuschüsse von privaten Unternehmen	0		0	0	0	0	0	

a) Genaue Bezeichnung der Investitionen und Investitionsfördermaßn.	Gesamt- ansatz	Vom Gesamtansatz entfallen auf						spätere Jahre
		HH-Rest f. 2026 aus 2025	2025	2026	2027	2028	2029	
b) Finanzierung, Beiträge, Zuwendungen und Zuschüsse								
Für 2025 wurden die Ist-Werte der Jahresrechnung 2025 angesetzt	Euro		-in 1000 Euro-					
Naturschutz und Landschaftspflege								
a) Erwerb von beweglichen Sachen des Anlagevermögen (Bänke, Tische, Mülleimer, Grünpflegeausstattung, Nachrüstung Hundekotstationen)	31.000	12	13	0	2	2	2	
b) Investitionszuweisung von Gemeinden	3.000		3	0	0	0	0	
Bücherei								
a) bewegl. Ausstattungsgegenstände, Betriebsausstattung, Hard- und Software	54.000		42	3	3	3	3	
b) Hochbaumaßnahmen: Sanierung Außentreppe und Gehweg, Störmelder Heizung)	11.000	10	0	1	0	0	0	
c) Umbauten, Sanierungen (Vorbeugender Brandschutz, Energetische Dachsanierung mit PV-Anlage)	245.000	80	0	165	0	0	0	
d) Baunebenkosten (Planungskosten Nutzungsänderung, Brandschutz, Statiknachweis)	31.000	11	10	10	0	0	0	
e) Investitionszuweisung vom Land (Erneuerung Ausstattung, Umstellung Bibliothekssoftware)	19.000		19	0	0	0	0	
Grund- und Hauptschulen								
a) Investitionsumlage Schulverband Parkstetten	332.000		43	79	70	70	70	
b) bewegl. Ausstattungsgegenstände	25.000		14	5	2	2	2	
c) Schulausstattung (Renovierungsarbeiten Fenster, Schränke u. Regale, Außenbeleuchtung, Schulmobiliar, Musikinstrumente, Umbau Mittagsbetreuung zu Werkraum, Anlegen eines Schulgartens, Nachrüstung Brandschutz, Sitzbänke Pausenhof, Spielgeräte, Malerarbeiten Klassenzimmer)	162.000	93	29	10	10	10	10	
d) Hochbaumaßnahmen (2026 bis 2028: Neubau Mittagsbetreuung)	1.400.000	100	0	0	1000	300	0	
e) Nebenkosten Hochbaumaßnahmen (Planungskosten Neubau Mittagsbetreuung)	175.000	15	0	60	80	20	0	
f) Schulbusbeschaffung 2026, 2027	80.000		0	40	40	0	0	
g) Investitionszuweisungen vom Land (2027 u. 2028: Förderung Neubau Mittagsbetreuung)	358.000		8	0	200	150	0	
Gemeindliches Archiv								
a) bewegliche Ausstattungsgegenstände	6.000	2	1	0	1	1	1	
b) Sonstige Ausgaben (2025: Lizenzen u. Anfertigung Luftbilddaufnahmen)	4.000		4	0	0	0	0	
c) Erweiterungs-/Um-/Ausbauten	1.000	1	0	0	0	0	0	
Denkmalschutz								
a) Gutachten u. Bekämpfung Holzwurmbefall St. Martin, 2027 Nachrüstung Kirchenmauer Münster	38.000	5	6	0	27	0	0	
Soziale Einrichtung für Ältere								
a) Umbaumaßnahmen Seniorentreff	4.000		3	1	0	0	0	
Förderung des Sports								
a) Investitionszuschüsse an übrige Bereiche (Zuschüsse für Sportvereine o.ä.)	9.000	1	0	5	1	1	1	

a) Genaue Bezeichnung der Investitionen und Investitionsfördermaßn.	Gesamt- ansatz	Vom Gesamtansatz entfallen auf						
		HH-Rest f. 2026 aus 2025	2025	2026	2027	2028	2029	spätere Jahre
b) Finanzierung, Beiträge, Zuwendungen und Zuschüsse								
Für 2025 wurden die Ist-Werte der Jahresrechnung 2025 angesetzt	Euro		-in 1000 Euro-					
Sportanlagen								
a) Hochbaumaßnahmen: Nachrüstung PV-Anlage; 2027: Energetische Sanierung Alte Turnhalle	306.000	49	7	0	250	0	0	
b) Baunebenkosten: Kostenanteil Erstellung Konzept Wärmeversorgung; 2027 u. 2028: Planungskosten Sanierung Alte Turnhalle	28.000	3	0	0	15	10	0	
c) bewegl. Ausstattungsgegenstände (Grüngut Sportplatz, Fahrsilo klein, Ersatzbeschaffungen Sportgeräte)	34.000	19	0	0	5	5	5	
d) Bautechnische Anlagen: Erneuerung Motorbremse mit Steuerung, Erneuerung Lüftungsmotoren	46.000	13	13	5	5	5	5	
Radwanderwege								
a) Grunderwerb Radweg Steinach	180.000	30	0	50	100	0	0	
b) Hochbaumaßnahme	0		0	0	0	0	0	
c) Tiefbaumaßnahmen Geh-und Radweg Kreisstraße/Moos/Helmsbergstraße;2025 Radweg Wolferszell	269.000	14	250	5	0	0	0	
c) Baunebenkosten (Planung)	49.000	15	34	0	0	0	0	
d) Veräußerung von Grundstücken	0		0	0	0	0	0	
e) Investitionszuweisung durch Gemeinden	0		0	0	0	0	0	
f) Investitionszuweisung Land: 2027: Förderung Radweg Steinach	325.000		255	0	70	0	0	
Wohnungsbauförderung - Baugebiete								
a) Grunderwerbskosten	1.095.000	81	364	450	200	0	0	
b) Veräußerungserlöse	500.000		0	0	400	100	0	
Gemeindestraßen								
a) Investitionszuweisungen vom Land, Straßenausbaupauschale, Komm. Investitionsbudget Kellerbergstr. BA 2	558.000		34	422	34	34	34	
a) Investitionszuweisungen vom Land, Komm. Investitionsbudget Gehweg GE Wolferszell	50.000		0	50	0	0	0	
b) Veräußerungserlöse	2.000		2	0	0	0	0	
c) Ablösung dinglicher Rechte (Gestattungsvertrag)	0		0	0	0	0	0	
d) laufende Sanierungen (Kellerbergstr.) und Ortsstraßen; 2026: Kellerbergstr. 2. Bauabschnitt; 2027 bis 2029: Ortsstraßensanierungen	1.135.000	495	40	0	200	200	200	
d) Baunebenkosten Kellerbergstr. und für laufende Sanierungen	109.000	46	3	0	20	20	20	
e) Erschließungskosten Oberes Dorf II (Ertüchtigung Anwandweg Ostseite WA Oberes Dorf, Bepflanzung)	13.000	13	0	0	0	0	0	
e) Baunebenkosten Erschließung Oberes Dorf II	1.000		1	0	0	0	0	
e) Erschließungsbeiträge Oberes Dorf II	0		0	0	0	0	0	
f) Erschließungskosten Gewerbegebiet Steinach Süd Bepflanzung	87.000	50	37	0	0	0	0	
f) Baunebenkosten Erschließung Gewerbegebiet Steinach Süd Planungskosten, FF Gestaltungsplan u. bei Bedarf Deckblatt Nr. 2	92.000	11	56	25	0	0	0	
f) Gewerbegebiet Steinach Süd: Grunderwerb öffentliche Verkehrsflächen	1.100.000	900	0	200	0	0	0	
f) Erschließungsbeiträge Gewerbegebiet Steinach Süd	3.024.000		1024	1500	500	0	0	

a) Genaue Bezeichnung der Investitionen und Investitionsfördermaßn.	Gesamt- ansatz	Vom Gesamtansatz entfallen auf						
		HH-Rest f. 2026 aus 2025	2025	2026	2027	2028	2029	spätere Jahre
b) Finanzierung, Beiträge, Zuwendungen und Zuschüsse								
Für 2025 wurden die Ist-Werte der Jahresrechnung 2025 angesetzt	Euro	-in 1000 Euro-						
g) Erschließungskosten Schloßstraße (Bepflanzung)	5.000	5	0	0	0	0	0	
g) Baunebenkosten Erschließung Schloßstraße	0		0	0	0	0	0	
g) Erschließungsbeiträge Schloßstraße	0		0	0	0	0	0	
h) Erschließungskosten Ziegelofenweg II (Bepflanzung)	4.000	4	0	0	0	0	0	
h) Baunebenkosten Erschließung Ziegelofenweg II	0		0	0	0	0	0	
h) Erschließungsbeiträge Ziegelofenweg II	2.000		0	0	2	0	0	
i) Erschließungskosten Gewerbegebiet Wolferszell Straßenbau	98.000	50	13	35	0	0	0	
i) Baunebenkosten Erschließung Gewerbegebiet Wolferszell	11.000	3	3	5	0	0	0	
i) Erschließungsbeiträge Gewerbegebiet Wolferszell	328.000	20	100	94	114	0	0	
j) Erschließungskosten Sondergebiet Nahversorgung (Kostenanteil öff. Verkehrsflächen)	21.000	17	4	0	0	0	0	
j) Baunebenkosten Sondergebiet Nahversorgung	27.000	24	3	0	0	0	0	
j) Kostenbeteiligung Bauleitplanung	0		0	0	0	0	0	
j) Erschließungsbeiträge Sondergebiet Nahversorgung	50.000	50	0	0	0	0	0	
k) Erschließungskosten Wohnbau Entwicklungsgebiet	80.000		0	0	80	0	0	
k) Baunebenkosten Wohnbau Entwicklungsgebiet	49.000	9	0	20	20	0	0	
k) Erschließungsbeiträge Wohnbau Entwicklungsgebiet	165.000		0	0	100	65	0	
l) Grunderwerb Gemeindestraßen Ortsgebiet	0		0	0	0	0	0	
m) Erwerb von beweglichen Sachen (2025: Geschwindigkeitsmessgeräte, 2026: Streukisten)	19.000	8	10	1	0	0	0	
Kreisstraßen								
a) Grunderwerb Ausbau Kreuzung SR8/Moosstraße/Helmbergstraße	36.000	10	26	0	0	0	0	
b) Investitionszuweisung an Gemeinden (Sanierung Gehwege Münster) Kostenanteil	220.000		0	170	50	0	0	
c) Tiefbaumaßnahmen Ausbau Kreuzung SR8/Moosstraße/Helmbergstraße	46.000		46	0	0	0	0	
c) Planungskosten Gehweg Münster	21.000		11	10	0	0	0	
d) Investitionszuweisung vom Land Ausbau Kreuzung SR8/Moosstraße/Helmbergstr.	100.000		100	0	0	0	0	
e) Investitionszuweisungen von Gemeinden, Kostenanteil Lankreis Kreuzungsausbau	126.000		126	0	0	0	0	

a) Genaue Bezeichnung der Investitionen und Investitionsfördermaßn.	Gesamt- ansatz	Vom Gesamtansatz entfallen auf					
		HH-Rest f. 2026 aus 2025	2025	2026	2027	2028	2029
Für 2025 wurden die Ist-Werte der Jahresrechnung 2025 angesetzt	Euro	-in 1000 Euro-					
Bauhof							
a) Bewegliche Sachen des AV (Laptop, Regalsystem, Schrank, Notstromaggregat, Gitterboxen, mobiles Fahrgerüst)	62.000	10	8	14	10	10	10
b) Arbeitsgeräte, Maschinen (Bagger Sortiergreifer, Schreinerhobel, Schlegelmäher)	129.000	36	3	0	30	30	30
c) Beschaffung von Fahrzeugen (Sprinter, Elektroauto, Anhänger, Aufsitzmäher, Streuer für Kommunaltraktor)	282.000	84	127	71	0	0	0
d) Verkauf von beweglichen Sachen	37.000		27	10	0	0	0
e) Gebäudeneubau	0		0	0	0	0	0
f) Hochbaumaßnahme (Reparaturarbeiten Gebäude, Außenbeleuchtung, Malerarbeiten)	35.000	13	6	16	0	0	0
f) Baunebenkosten Hochbau (Kosten Erstellung Konzept Wärmeversorgung)	1.000	1	0	0	0	0	0
g) Um- u. Ausbauten	0		0	0	0	0	0
h) Tiefbaumaßnahmen	0		0	0	0	0	0
i) Bautechnische Anlagen (Enthärtungsanlage)	21.000		13	8	0	0	0
j) Betriebstechnische Anlagen (Betonsteine Silo Schüttboxen, Sanierung Montagegrube)	39.000	15	4	20	0	0	0
Straßenbeleuchtung							
a) Neubau Straßenbeleuchtung (Umrüstung Dorfgebiet LED-Technik, Straßenbeleuchtung Wolferszell, GE Steinach Süd, Straßenbeleuchtung Ortsdurchfahrt Münster); 2027: Neubau Straßenbeleuchtung Wohnbau	99.000	43	6	20	30	0	0
Abwasserbeseitigung							
<i>Steinach bzw. Maßnahmen f. Gesamtgemeinde</i>							
a) Kanalherstellungsbeiträge Ortsgebiet	37.000		23	8	2	2	2
b) Sonstige Ausgaben, Erstellung Kanalkataster	28.000	28	0	0	0	0	0
c) Arbeitsgeräte und Maschinen (Investitionen für Pumpstationen)	172.000	50	17	0	35	35	35
d) Tiefbaumaßnahmen (Kanalsanierungen Kellerbergstr., TV-Befahrung, 2027 bis 2029: Kanalsanierungen Ortsgebiet, TV-Befahrungen)	801.000	88	123	190	200	100	100
d) Baunebenkosten (Kanalsanierung Kellerbergstr., Planungskosten Kanalsanierungen)	91.000	16	5	30	20	10	10
e) Investitionszuweisung an gKU Erstellung eines Sanierungskonzeptes	54.000		18	18	18	0	0
<i>Erweiterung Steinach-Oberes Dorf II</i>							
a) Kanalbaukosten	0		0	0	0	0	0
a) Baunebenkosten Kanalbau	0		0	0	0	0	0
b) Kanalherstellungsbeiträge	2.000		2	0	0	0	0
<i>Gewerbegebiet Rotham/Steinach-Süd</i>							
a) Kanalbaukosten Gewerbegebiet	75.000		75	0	0	0	0
a) Baunebenkosten Kanalisation Gewerbegebiet	16.000		16	0	0	0	0
b) Kanalherstellungsbeiträge	251.000	35	81	85	50	0	0

a) Genaue Bezeichnung der Investitionen und Investitionsfördermaßn.	Gesamt- ansatz	Vom Gesamtansatz entfallen auf					
		HH-Rest f. 2026 aus 2025	2025	2026	2027	2028	2029
Für 2025 wurden die Ist-Werte der Jahresrechnung 2025 angesetzt		Euro					
		-in 1000 Euro-					
<i>Gewerbegebiet Wolferszell</i>							
a) Kanalbaukosten GE Wolferszell	60.000		60	0	0	0	0
a) Baunebenkosten Kanalisation GE Wolferszell	18.000	5	13	0	0	0	0
b) Kanalherstellungsbeiträge	49.000	6	38	0	5	0	0
<i>Kläranlage Steinach</i>							
a) Arbeitsgeräte u. Maschinen	20.000	10	0	0	10	0	0
b) Hochbaumaßnahme (2027 - 2029: Erneuerung Kläranlage)	5.000.000		0	0	1000	3000	1000
b) Baunebenkosten (Erneuerung Kläranlage: Planungskosten KLA u. Erstellung Analyse Neubau KLA, Schmutzwasserfrachtberechnung, 2026 - 2028: Planungskosten)	578.000	106	22	200	200	50	0
c) Anschaffung von beweglichen Sachen	10.000	5	0	0	5	0	0
d) Tiefbaumaßnahmen	0		0	0	0	0	0
<i>Kläranlage Kirchroth</i>							
a) Investitionszuweisung an Gemeinden (Gemeindeanteil an Entwässerungsanlage Münster/Kirchroth)	170.000		60	95	5	5	5
<i>Baugebiet Schloßstraße</i>							
a) Kanalbaumaßnahmen	0		0	0	0	0	0
a) Baunebenkosten	0		0	0	0	0	0
b) Kanalherstellungsbeiträge	2.000	1	1	0	0	0	0
<i>Baugebiet Ziegelofenweg II</i>							
a) Kanalbaumaßnahmen	0		0	0	0	0	0
a) Baunebenkosten	0		0	0	0	0	0
b) Kanalherstellungsbeiträge	2.000	2	0	0	0	0	0
<i>Baugebiet GE Nahversorgung</i>							
a) Kanalherstellungsbeiträge	48.000		0	48	0	0	0
<i>Baugebiet Wohnbau Entwicklungsgebiet</i>							
a) Kanalbaumaßnahmen	300.000		0	0	300	0	0
a) Baunebenkosten	30.000		0	0	20	10	0
b) Kanalherstellungsbeiträge	50.000		0	0	0	50	0
<i>Baugebiet Wolferszeller Weg</i>							
a) Kanalherstellungsbeiträge	0		0	0	0	0	0

a) Genaue Bezeichnung der Investitionen und Investitionsfördermaßn.	Gesamt- ansatz	Vom Gesamtansatz entfallen auf						spätere Jahre	
		HH-Rest f. 2026 aus 2025	2025	2026	2027	2028	2029		
b) Finanzierung, Beiträge, Zuwendungen und Zuschüsse									
Für 2025 wurden die Ist-Werte der Jahresrechnung 2025 angesetzt	Euro		-in 1000 Euro-						
Gewässer III. Ordnung									
a) Investitionszuweisung vom Freistaat	0		0	0	0	0	0		
b) Tiefbaumaßnahmen	0		0	0	0	0	0		
b) Baunebenkosten Abnahme Wasserrechtsverfahren	12.000	9	0	3	0	0	0		
c) Investitionsumlage Baukostenumlage ZV Gewässer III. Ordnung	20.000		0	5	5	5	5		
Abfallbeseitigung									
a) Tiefbaumaßnahmen (Zu- und Abfahrt Wertstoffhof)	9.000		9	0	0	0	0		
a) Nebenkosten Tiefbau	2.000		2	0	0	0	0		
b) Investitionszuweisungen an Zweckverbände	0		0	0	0	0	0		
Bestattungswesen									
a) Erweiterungs-, Um-, Ausbauten (Erweiterung Urnenerdgräber, 2027: Errichtung Toiletten)	68.000		8	20	40	0	0		
Sonstige öffentliche Einrichtungen									
a) Betriebstechnische Anlagen	0		0	0	0	0	0		
Gemeinschaftshäuser									
a) Investitionszuweisungen vom Land	16.000		0	16	0	0	0		
b) Renovierungsmaßnahmen Dorfgem.Münster	127.000		47	50	10	10	10		
b) Baunebenkosten	5.000		5	0	0	0	0		
Wirtschaftsförderung/Grunderwerb Gewerbegebiet									
a) Veräußerungserlöse	161.000		49	56	56	0	0		
b) Erwerb von Grundstücken	9.000		9	0	0	0	0		
Gasversorgung									
a) Tiefbaumaßnahmen	0		0	0	0	0	0		
b) Investitionszuschüsse private Unternehmen	0		0	0	0	0	0		
c) Beiträge zur Energieversorgung	0		0	0	0	0	0		

a) Genaue Bezeichnung der Investitionen und Investitionsfördermaßn.	Gesamt- ansatz	Vom Gesamtansatz entfallen auf						spätere Jahre
		HH-Rest f. 2026 aus 2025	2025	2026	2027	2028	2029	
b) Finanzierung, Beiträge, Zuwendungen und Zuschüsse								
Für 2025 wurden die Ist-Werte der Jahresrechnung 2025 angesetzt	Euro		-in 1000 Euro-					
Wasserversorgung								
a) Beiträge für Wasserversorgungsanlagen	5.000		1	2	2	0	0	
b) Investitionszuweisung an Zweckverbände	0		0	0	0	0	0	
Fernwärmeversorgung								
a) Investitionszuweisungen vom Bund	28.000	5	23	0	0	0	0	
b) Planungskosten Kommunale Wärmeplanung	39.000	7	27	5	0	0	0	
Breitband								
a) Investitionszuweisungen vom Bund (Breitbandausbau)	520.000		0	0	270	250	0	
a) Investitionszuweisungen vom Land (Breitbandausbau)	51.000		0	0	51	0	0	
b) Tiefbaumaßnahmen, Breitbandausbau Kellerbergstr., Kreisstraße SR16 Ortsdurchfahrt Münster	717.000	41	26	100	300	225	25	
b) Baunebenkosten (Planungskosten)	128.000	32	26	10	30	20	10	
c) Investitionszuschüsse an Firmen	0		0	0	0	0	0	
Allgemeines Grundvermögen								
a) Grunderwerb (Tauschflächen)	1.019.000		219	200	200	200	200	
b) Tiefbaumaßnahmen	0		0	0	0	0	0	
b) Baunebenkosten Tiefbau	5.000		0	5	0	0	0	
c) Investitionszuschüsse an übrige Bereiche	0		0	0	0	0	0	
d) Veräußerung von Grundstücken	100.000		100	0	0	0	0	
Bebauter Grundbesitz								
a) Hochbaumaßnahmen (Energetische Sanierung, Umbaumaßnahmen)	151.000	150	1	0	0	0	0	
Steuern, allgemeine Zuweisungen u. allgemeine Umlagen								
a) Investitionspauschale	630.000		126	126	126	126	126	
Kredite								
Kreditaufnahme	7.030.000		0	0	1380	3770	1880	
Tilgung	30.000		0	0	0	0	30	

Verpflichtungsermächtigungen

Gemeinde Steinach

2026

Übersicht über die aus Verpflichtungsermächtigungen voraussichtlich fällig werdenden Ausgaben							2026 - Modell 1 aus den rechtskräftigen Vorjahren		Beträge in EUR (Tausend)
Verpflichtungsermächtigung im Haushaltsplan des Jahres 1	2027 2	2028 3	Voraussichtlich fällige Ausgaben				2032 7	Folgejahre 8	
			2029 4	2030 5	2031 6				
2026	0	0	0	0	0	0	0	0	
Summe	0	0	0	0	0	0	0	0	
Nachrichtlich: im Finanzplan vorgesehene Kreditaufnahmen	1.380	3.770	1.880	0	0	0	0	0	

