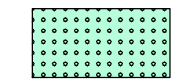
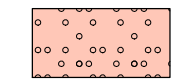



Schnitt A-A | M 1:50

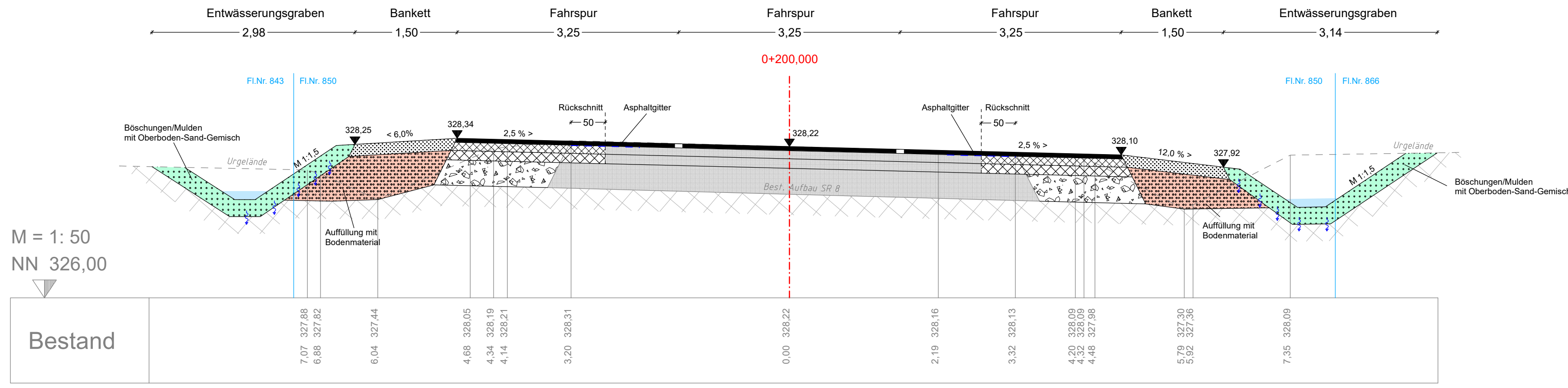
Legende

-  Oberboden-Sand-Gemisch
k(f) >= 5 x e(-5) m/s
-  Einbau grobkörniges Material mit
k(f) >= 9 x e(-5) m/s
-  Oberboden / Mutterboden

Aufbau gem. Bk10 RStO 12

4 cm Asphaltdeckschicht AC 11 DS
 10 cm Asphalttragschicht AC 22 TS
 12 cm Asphalttragschicht AC 32 TS
 44 cm Granitfrostschutz 0/56


70 cm Gesamtaufbau



M = 1: 50
 NN 326,00

Bestand	7,07	327,88	6,88	327,82	6,04	327,44	4,68	328,05	4,34	328,19	4,14	328,21	3,20	328,31	0,00	328,22	2,19	328,16	3,32	328,13	4,20	328,09	4,32	328,09	4,48	327,98	5,79	327,90	5,92	327,96	7,35	328,09
---------	------	--------	------	--------	------	--------	------	--------	------	--------	------	--------	------	--------	------	--------	------	--------	------	--------	------	--------	------	--------	------	--------	------	--------	------	--------	------	--------

INDEX ÄNDERUNG DATUM NAME
1. Anpassung der Belastungsklassen Fahrbahn und Radweg 22.01.2024 M. Althammer
2.
3.
4.
5.

PLANART Genehmigungsplanung Wasserrecht	PLANNUMMER WR 3.0
BAUORT PROJEKT Gemeinde Steinach Neubau Linksabbiegespur SR 8 mit Radwegeanschluss Steinach	PROJEKTNUMMER 2023-46
VERFAHRENSTRÄGER Gemeinde Steinach Am Sportzentrum 1 94377 Steinach	LANDKREIS STADT Straubing-Bogen
	REGIERUNGSBEZIRK Niederbayern
DARSTELLUNG Systemschnitt A-A	MABSTAB 1:50
	PLANGRÖßE 76,5 x 29,7 cm
BEARBEITET ma	GEZEICHNET ma
	DATUM 15.05.2024
	UNTERSCHRIEBT  Althammer