

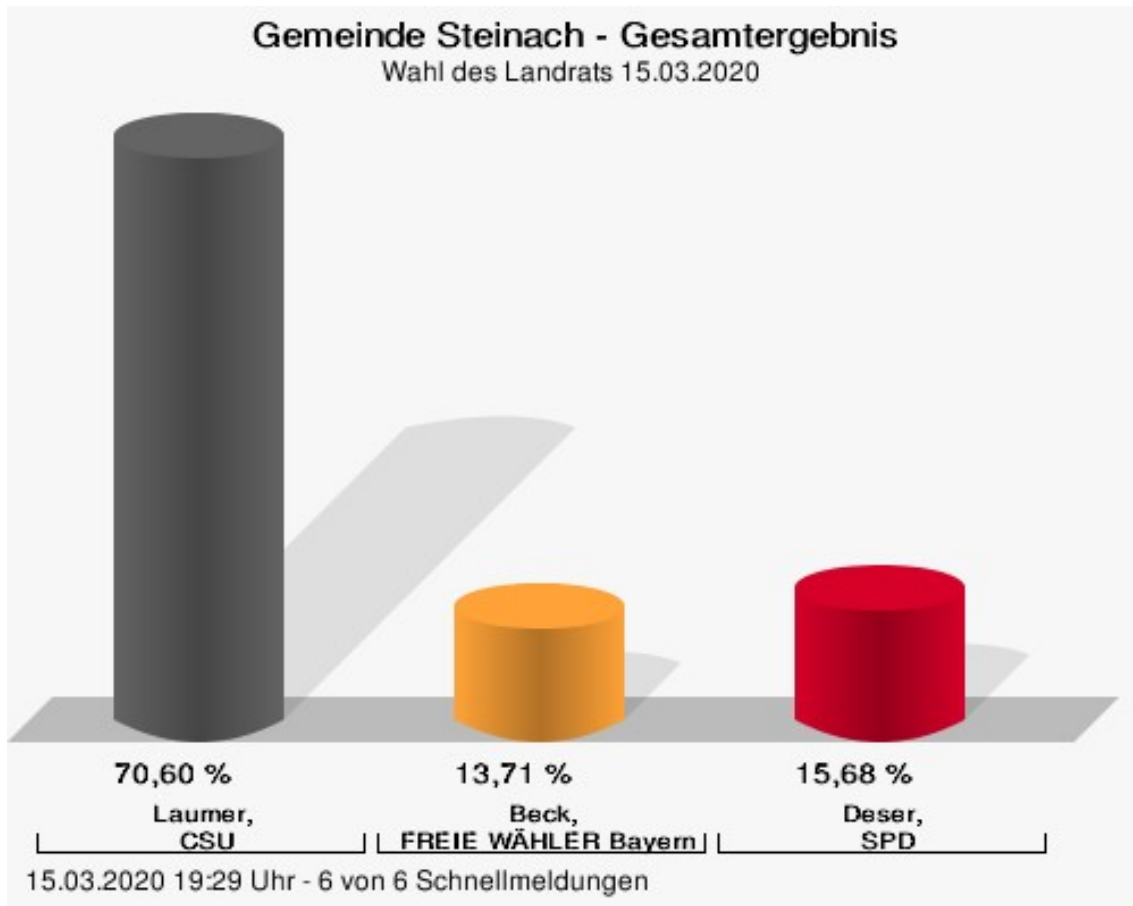
Wahlbuch
Kommunalwahlen
15.03.2020
Gemeinde Steinach
Herausgegeben am 16.03.2020

Inhaltsverzeichnis

Wahl des Landrats	1
Gemeinde Steinach	1
Stimmbezirke	3
Stimmbezirk 1	3
Stimmbezirk 2	4
Stimmbezirk 3	5
Stimmbezirk 0011	6
Stimmbezirk 0012	7
Stimmbezirk 0013	8
Übersicht Stimmbezirke	9
Wahl des Kreistags	10
Gemeinde Steinach	10
Stimmbezirke	22
Stimmbezirk 1	22
Stimmbezirk 2	33
Stimmbezirk 3	44
Stimmbezirk 0011	55
Stimmbezirk 0012	66
Stimmbezirk 0013	77
Übersicht Stimmbezirke	88
Wahl des Gemeinderates	89
Gemeinde Steinach	89
Stimmbezirke	92
Stimmbezirk 1	92
Stimmbezirk 2	94
Stimmbezirk 3	96
Stimmbezirk 0011	98
Stimmbezirk 0012	100
Stimmbezirk 0013	102
Übersicht Stimmbezirke	104
Wahl des ersten Bürgermeisters	105
Gemeinde Steinach	105
Stimmbezirke	107
Stimmbezirk 1	107
Stimmbezirk 2	108
Stimmbezirk 3	109
Stimmbezirk 0011	110
Stimmbezirk 0012	111
Stimmbezirk 0013	112
Übersicht Stimmbezirke	113

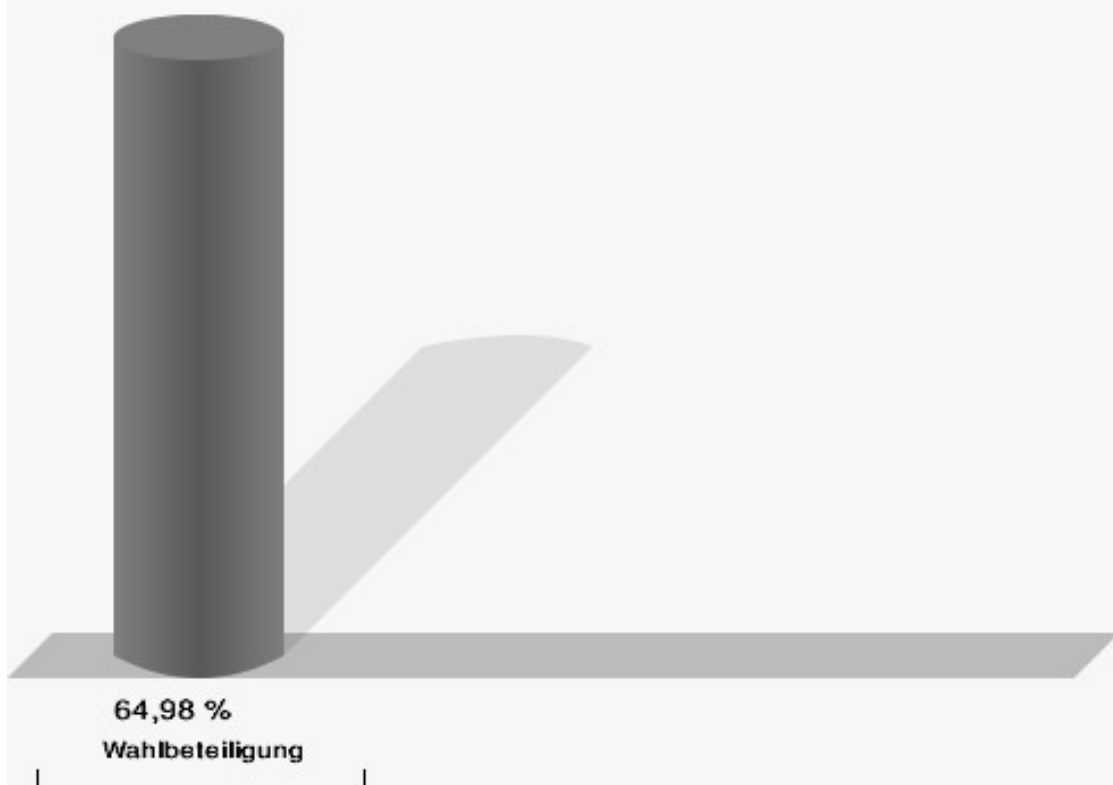
Wahl des Landrats Gemeinde Steinach

	Anzahl	Prozent
Laumer, CSU	1.184	70,60 %
Beck, FREIE WÄHLER	230	13,71 %
Deser, SPD	263	15,68 %



Laumer, CSU = Laumer, Christlich-Soziale Union in Bayern e.V.
Deser, SPD = Deser, Sozialdemokratische Partei Deutschlands

Wahlbeteiligung



15.03.2020 19:29 Uhr - 6 von 6 Schnellmeldungen

Stimmbezirke

Stimmbezirk 1

	Anzahl	Prozent
Laumer, CSU	119	65,03 %
Beck, FREIE WÄHLER	35	19,13 %
Deser, SPD	29	15,85 %

Stimmbezirk 2

	Anzahl	Prozent
Laumer, CSU	153	67,40 %
Beck, FREIE WÄHLER	36	15,86 %
Deser, SPD	38	16,74 %

Stimmbezirk 3

	Anzahl	Prozent
Laumer, CSU	95	67,38 %
Beck, FREIE WÄHLER	16	11,35 %
Deser, SPD	30	21,28 %

Stimmbezirk 0011

	Anzahl	Prozent
Laumer, CSU	327	72,67 %
Beck, FREIE WÄHLER	60	13,33 %
Deser, SPD	63	14,00 %

Stimmbezirk 0012

	Anzahl	Prozent
Laumer, CSU	334	72,45 %
Beck, FREIE WÄHLER	58	12,58 %
Deser, SPD	69	14,97 %

Stimmbezirk 0013

	Anzahl	Prozent
Laumer, CSU	156	72,56 %
Beck, FREIE WÄHLER	25	11,63 %
Deser, SPD	34	15,81 %

Übersicht Stimmbezirke

Zusammenstellung der Ergebnisse nach Stimmbezirken

Stimmbezirk	Stand	Wahlberechtigte	Wähler/innen	gültig	CSU	FREIE WÄHLER	SPD
Stimmbezirk 1	eingegangen	982	18,84 %	98,92 %	65,03 %	19,13 %	15,85 %
Stimmbezirk 2	eingegangen	1.069	21,70 %	97,84 %	67,40 %	15,86 %	16,74 %
Stimmbezirk 3	eingegangen	559	25,22 %	100,00 %	67,38 %	11,35 %	21,28 %
Stimmbezirk 0011	eingegangen	0		98,90 %	72,67 %	13,33 %	14,00 %
Stimmbezirk 0012	eingegangen	0		99,35 %	72,45 %	12,58 %	14,97 %
Stimmbezirk 0013	eingegangen	0		98,17 %	72,56 %	11,63 %	15,81 %
Gemeinde Stein- ach	6 von 6	2.610	64,98 %	98,88 %	70,60 %	13,71 %	15,68 %

Wahl des Kreistags Gemeinde Steinach

	Anzahl	Prozent
CSU	38.959	45,66 %
Josef Laumer, CSU	2.088	5,36 %
Barbara Unger, CSU	1.254	3,22 %
Josef Zellmeier, CSU	1.592	4,09 %
Alois Rainer, CSU	1.550	3,98 %
Ewald Seifert, CSU	830	2,13 %
Margarethe Stadler, CSU	662	1,70 %
Max Höcherl, CSU	719	1,85 %
Andrea Probst, CSU	756	1,94 %
Andreas Aichinger, CSU	948	2,43 %
Erwin Kammermeier, CSU	663	1,70 %
Claudia Erndl, CSU	708	1,82 %
Norbert Buchner, CSU	648	1,66 %
Franz Lehner, CSU	625	1,60 %
Christian Schambeck, CSU	586	1,50 %
Klaus Greindl, CSU	685	1,76 %
Hans Kienberger, CSU	701	1,80 %
Robert Fahrner, CSU	553	1,42 %
Gunda Häuslbetz, CSU	878	2,25 %
Helmut Muhr, CSU	638	1,64 %
Wolfgang Zirngibl, CSU	1.306	3,35 %
Wolfgang Frank, CSU	481	1,23 %
Anton Piermeier, CSU	583	1,50 %
Anton Drexler, CSU	748	1,92 %
Herbert Lichtinger, CSU	522	1,34 %
Karl Wellenhofer, CSU	448	1,15 %
Dr. rer. nat. Christian Hirtreiter, CSU	491	1,26 %
Georg Edbauer, CSU	533	1,37 %
Johann Grau, CSU	408	1,05 %
Hans Hornberger, CSU	541	1,39 %
Hans Tremmel, CSU	474	1,22 %
Dieter Schröfl, CSU	446	1,14 %
Robert Ruber, CSU	455	1,17 %
Max Dietl, CSU	594	1,52 %
Fritz Schötz, CSU	663	1,70 %
Maike Schulze-Trinkaus, CSU	598	1,53 %
Herbert Edenhofer, CSU	512	1,31 %

	Anzahl	Prozent
Patricia Rothamer, CSU	1.255	3,22 %
Christina Huber, CSU	517	1,33 %
Dominik Zankl, CSU	490	1,26 %
Christian Dobmeier, CSU	384	0,99 %
Stephan Tumat, CSU	907	2,33 %
Elmar Obermeier, CSU	602	1,55 %
Adalbert Hösl, CSU	397	1,02 %
Matthias Wallner, CSU	439	1,13 %
Michael Bachl-Staudinger, CSU	496	1,27 %
Thomas Kammerl, CSU	388	1,00 %
Franz Stahl, CSU	459	1,18 %
Anton Jobst, CSU	438	1,12 %
Viktoria Schmalhofer, CSU	369	0,95 %
Simon Haimerl, CSU	361	0,93 %
Julia Böckl, CSU	390	1,00 %
Florian Filter, CSU	355	0,91 %
Josef Brunner, CSU	525	1,35 %
Renate Eckmann, CSU	435	1,12 %
Adalbert Huber, CSU	324	0,83 %
Martin Tanne, CSU	475	1,22 %
Hans Bauer, CSU	300	0,77 %
Tobias Feldmann, CSU	610	1,57 %
Karolina Zellmeier, CSU	371	0,95 %
Franz Schedlbauer, CSU	785	2,01 %
GRÜNE	9.117	10,68 %
Anita Karl, GRÜNE	470	5,16 %
Wolfram Wagner, GRÜNE	185	2,03 %
Martina Kögl-Wiethaler, GRÜNE	289	3,17 %
Bastian Kulzer, GRÜNE	299	3,28 %
Bettina Schröfl, GRÜNE	132	1,45 %
Brigitte Blumschein, GRÜNE	135	1,48 %
Natascha Luthner, GRÜNE	150	1,65 %
Jörg Bachinger, GRÜNE	211	2,31 %
Ulrike Kühne, GRÜNE	140	1,54 %
Manfred Ostermeier, GRÜNE	137	1,50 %
Heidi Flegler, GRÜNE	266	2,92 %
Philipp Streblov, GRÜNE	99	1,09 %
Dr. Maria Lippl, GRÜNE	123	1,35 %
Herbert Meißner, GRÜNE	102	1,12 %
Friederike Trinkle, GRÜNE	151	1,66 %

	Anzahl	Prozent
Xaver Wiethaler, GRÜNE	125	1,37 %
Nicola Herbst, GRÜNE	135	1,48 %
Max Kirchgäßner, GRÜNE	96	1,05 %
Miriam Baumgartner, GRÜNE	130	1,43 %
Fritz Anzinger, GRÜNE	112	1,23 %
Katharina Heusinger, GRÜNE	625	6,86 %
David Haupt, GRÜNE	91	1,00 %
Simone Jamin-Baldus, GRÜNE	110	1,21 %
Bernd Kühne, GRÜNE	105	1,15 %
Lena Kulzer, GRÜNE	114	1,25 %
Wolfgang Böhm, GRÜNE	103	1,13 %
Andrea Gierl, GRÜNE	147	1,61 %
Peter Reysek, GRÜNE	96	1,05 %
Adelheid König, GRÜNE	92	1,01 %
Jonas Meidinger, GRÜNE	117	1,28 %
Charlotte Heusinger, GRÜNE	398	4,37 %
Martin Waubke, GRÜNE	442	4,85 %
Elfriede Kern, GRÜNE	94	1,03 %
Ludwig Steger, GRÜNE	114	1,25 %
Jutta Bausch, GRÜNE	314	3,44 %
Wolrad Stoecker, GRÜNE	101	1,11 %
Inge Schumacher-Tyroller, GRÜNE	112	1,23 %
Klaus Kleine, GRÜNE	91	1,00 %
Barbara Kern-Stoecker, GRÜNE	94	1,03 %
Erwin Gegenfurtner, GRÜNE	100	1,10 %
Gundula Obermeier, GRÜNE	153	1,68 %
Jürgen Kubitschek, GRÜNE	87	0,95 %
Andrea Kreft, GRÜNE	89	0,98 %
Josef Gilch, GRÜNE	116	1,27 %
Maria Kulzer, GRÜNE	97	1,06 %
Franz Wenninger, GRÜNE	108	1,18 %
Christiane Fiedler, GRÜNE	124	1,36 %
Georg Fürst, GRÜNE	92	1,01 %
Bärbel Wieland, GRÜNE	282	3,09 %
Johann Meindl, GRÜNE	86	0,94 %
Hildegund Weber, GRÜNE	77	0,84 %
Christian Schröfl, GRÜNE	75	0,82 %
Regina Roth-Schrank, GRÜNE	91	1,00 %
Jürgen Schalk, GRÜNE	81	0,89 %

	Anzahl	Prozent
Andrea Ostermeier, GRÜNE	72	0,79 %
Eckhard Karl, GRÜNE	112	1,23 %
Karl-Heinz Hierl, GRÜNE	91	1,00 %
Andreas Kulzer, GRÜNE	150	1,65 %
Herbert Blumschein, GRÜNE	75	0,82 %
Moritz Waas, GRÜNE	112	1,23 %
FREIE WÄHLER	16.648	19,51 %
Tobias Beck, FREIE WÄHLER	531	3,19 %
Ludwig Waas, FREIE WÄHLER	690	4,14 %
Manfred Reiner, FREIE WÄHLER	751	4,51 %
Walter Schubach, FREIE WÄHLER	1.444	8,67 %
Gerhard Stadler, FREIE WÄHLER	450	2,70 %
Heinrich Stenzel, FREIE WÄHLER	549	3,30 %
Bernhard Krempf, FREIE WÄHLER	251	1,51 %
Christine Hammerschick, FREIE WÄHLER	1.800	10,81 %
Andreas Stöttner, FREIE WÄHLER	258	1,55 %
Hubert Ammer, FREIE WÄHLER	211	1,27 %
Ludwig Ettl, FREIE WÄHLER	552	3,32 %
Alfons Neumeier, FREIE WÄHLER	196	1,18 %
Josef Moll, FREIE WÄHLER	218	1,31 %
Helmut Muhr, FREIE WÄHLER	278	1,67 %
Karin Glöbel, FREIE WÄHLER	160	0,96 %
Ludwig Knott, FREIE WÄHLER	209	1,26 %
Andreas Urban, FREIE WÄHLER	222	1,33 %
Matthias Fischer, FREIE WÄHLER	422	2,53 %
Andreas Liebl, FREIE WÄHLER	352	2,11 %
Dr. Johann Kirchingner, FREIE WÄHLER	151	0,91 %
Rudolf Schano, FREIE WÄHLER	150	0,90 %
Johannes Brunner, FREIE WÄHLER	206	1,24 %
Manuela Aumer, FREIE WÄHLER	205	1,23 %
Martin Englmeier, FREIE WÄHLER	155	0,93 %
Thomas Schuster, FREIE WÄHLER	167	1,00 %
Michaela Schub-Höglmeier, FREIE WÄHLER	285	1,71 %

	Anzahl	Prozent
Rudi Seidenader, FREIE WÄHLER	220	1,32 %
Thomas Schießl, FREIE WÄHLER	164	0,99 %
Fritz Bittner, FREIE WÄHLER	188	1,13 %
Martin Krinner, FREIE WÄHLER	172	1,03 %
Alfons Zehentbauer, FREIE WÄHLER	135	0,81 %
Franz Hilmer, FREIE WÄHLER	200	1,20 %
Lukas Waas, FREIE WÄHLER	164	0,99 %
Johannes Reiner, FREIE WÄHLER	232	1,39 %
Iris Hartmann, FREIE WÄHLER	188	1,13 %
Johann Buchmeier, FREIE WÄHLER	287	1,72 %
Rita Gilch, FREIE WÄHLER	161	0,97 %
Franz Hien, FREIE WÄHLER	137	0,82 %
Wolfgang Graßer, FREIE WÄHLER	222	1,33 %
Marietta Schwarzfischer, FREIE WÄHLER	278	1,67 %
Anna Erdinger, FREIE WÄHLER	122	0,73 %
Franz Winter, FREIE WÄHLER	112	0,67 %
Markus Oswald, FREIE WÄHLER	152	0,91 %
Johann Busl, FREIE WÄHLER	149	0,90 %
Stephan von Werther, FREIE WÄHLER	107	0,64 %
Petra Griebbaum, FREIE WÄHLER	129	0,77 %
Thomas Stadler, FREIE WÄHLER	122	0,73 %
Reinhard Kiefl, FREIE WÄHLER	226	1,36 %
Gabi Hastreiter, FREIE WÄHLER	173	1,04 %
Thomas Wiesmüller, FREIE WÄHLER	126	0,76 %
Georg Emer, FREIE WÄHLER	116	0,70 %
Peter Wanninger, FREIE WÄHLER	153	0,92 %
Melanie Ott, FREIE WÄHLER	168	1,01 %
Wolfgang Bäuml, FREIE WÄHLER	104	0,62 %
Rudolf Schedlbauer, FREIE WÄHLER	169	1,02 %
Günther Koller, FREIE WÄHLER	208	1,25 %
Diana Groß, FREIE WÄHLER	166	1,00 %
Martin Sperl, FREIE WÄHLER	164	0,99 %
Eduard Meindl, FREIE WÄHLER	106	0,64 %

	Anzahl	Prozent
Alfons Eiglsperger, FREIE WÄHLER	265	1,59 %
AfD	4.711	5,52 %
Armin Weidinger, AfD	375	7,96 %
Konrad Rogl, AfD	339	7,20 %
Franz-Xaver Hagn, AfD	318	6,75 %
Udo Englmeier, AfD	326	6,92 %
Alfons Schedlbauer, AfD	310	6,58 %
Werner Kellner, AfD	313	6,64 %
Josef Brunmeier, AfD	322	6,84 %
Christian Moser, AfD	306	6,50 %
Manuel Spennesberger, AfD	302	6,41 %
David Tromm, AfD	294	6,24 %
Josef Ammer, AfD	312	6,62 %
Josef Pielmeier, AfD	298	6,33 %
Lukas Bucher, AfD	290	6,16 %
Claus Meier, AfD	306	6,50 %
Markus Grill, AfD	300	6,37 %
SPD	5.495	6,44 %
Rosi Deser, SPD	641	11,67 %
Martin Kreutz, SPD	102	1,86 %
Johanna Uekermann, SPD	607	11,05 %
Heinz Uekermann, SPD	283	5,15 %
Claudia Ebner, SPD	129	2,35 %
Fritz Fuchs, SPD	263	4,79 %
Ingrid Westenhuber, SPD	55	1,00 %
Josef Eisenhut, SPD	49	0,89 %
Judith Kurtenbach, SPD	77	1,40 %
Stefan Amann, SPD	89	1,62 %
Martin Panten, SPD	378	6,88 %
Barbara Kasberger, SPD	68	1,24 %
Martin Schießwohl, SPD	274	4,99 %
Eva Geisperger, SPD	79	1,44 %
Stefan Diewald, SPD	89	1,62 %
Katharina Haslbeck, SPD	45	0,82 %
Gerhard Kellner, SPD	57	1,04 %
Nicola Nagels, SPD	65	1,18 %
Johann Probst, SPD	44	0,80 %
Celia Ebner, SPD	73	1,33 %
Michael Meister, SPD	47	0,86 %

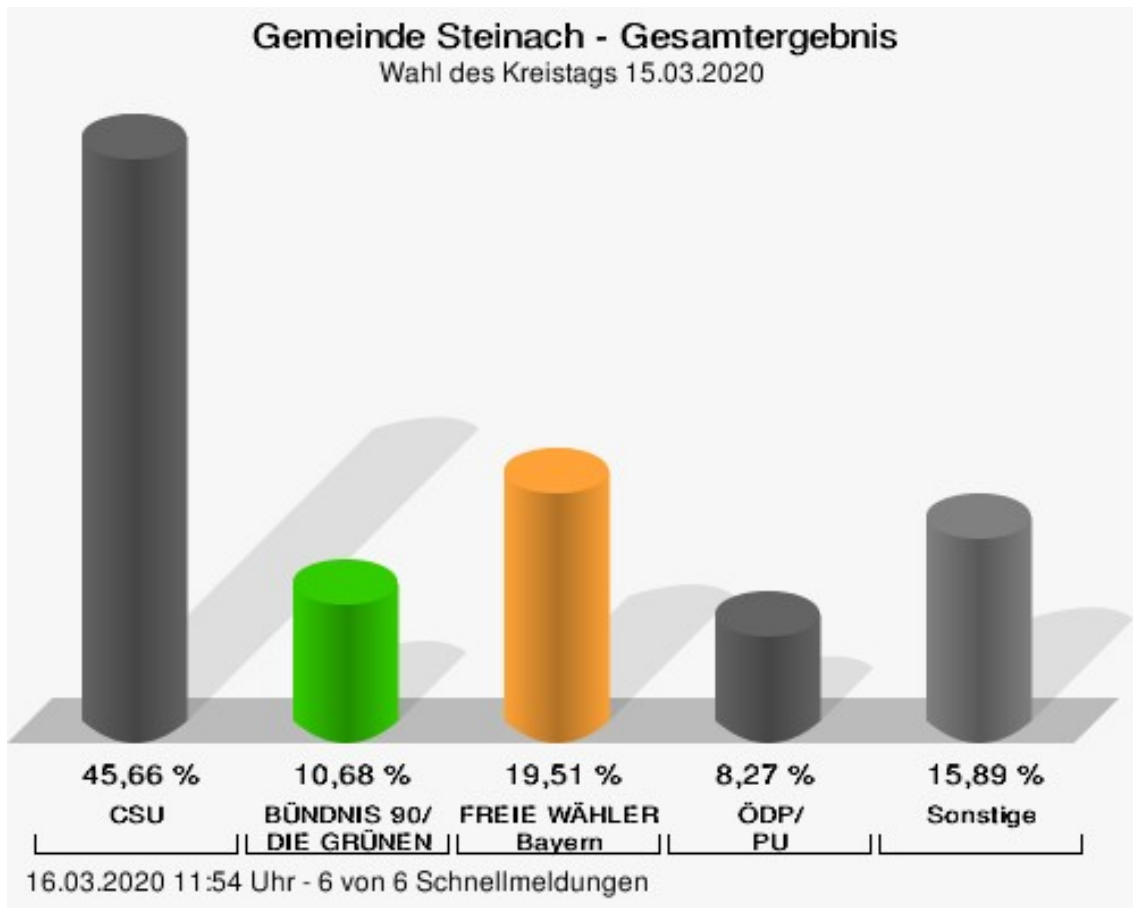
	Anzahl	Prozent
Brigitte Tarras, SPD	48	0,87 %
Peter Bauer, SPD	47	0,86 %
Renate Rückert, SPD	61	1,11 %
Josef Anzenberger, SPD	57	1,04 %
Josefine Stumhofer, SPD	89	1,62 %
Harry Büttner, SPD	35	0,64 %
Birgit Peschke, SPD	49	0,89 %
Markus Kiefl, SPD	66	1,20 %
Edith Zitt, SPD	38	0,69 %
Josef Scheib, SPD	41	0,75 %
Jutta Buhmann-Bayer, SPD	32	0,58 %
Christian Wenzel, SPD	31	0,56 %
Sabine Schalk-Emmerich, SPD	32	0,58 %
Ludger Brüggemann, SPD	33	0,60 %
Sylvia Diewald, SPD	82	1,49 %
Martin Lex, SPD	50	0,91 %
Martin Neubert, SPD	50	0,91 %
Norbert Stenzel, SPD	91	1,66 %
Herbert Becker, SPD	37	0,67 %
Robert Pfannenstiel, SPD	49	0,89 %
Herbert Zankl, SPD	47	0,86 %
Johann Maier, SPD	41	0,75 %
Helmut Schalk, SPD	40	0,73 %
Alfred Starch, SPD	30	0,55 %
Lukas Butterworth, SPD	66	1,20 %
Paul Roßmann, SPD	42	0,76 %
Heinrich Kaiser, SPD	35	0,64 %
Hannes Forster, SPD	47	0,86 %
Josef Schmuck, SPD	36	0,66 %
Florian Kohl, SPD	49	0,89 %
Bruno Kemmer, SPD	28	0,51 %
Herbert Kerscher, SPD	47	0,86 %
Sven Krech, SPD	27	0,49 %
Ludwig Edenhofer, SPD	44	0,80 %
Bernd Menacher, SPD	35	0,64 %
Uwe Grabner, SPD	87	1,58 %
Irene Ilgmeier, SPD	43	0,78 %
Katrin Panten, SPD	160	2,91 %
Gabriele Laumer, SPD	59	1,07 %
FDP - FWG	3.350	3,93 %

	Anzahl	Prozent
Franz-Xaver Eckl, FDP - FWG	399	11,91 %
Monika Rauschendorfer, FDP - FWG	165	4,93 %
Ralf Kietzke, FDP - FWG	153	4,57 %
Walter jun. Franz, FDP - FWG	216	6,45 %
Julian Kofler, FDP - FWG	55	1,64 %
Nelli Schreiber, FDP - FWG	73	2,18 %
Gottfried Baier, FDP - FWG	35	1,04 %
Sebastian-Gabriel Freiherr von Poschinger-Bray, FDP - FWG	80	2,39 %
Christian Hoffmann, FDP - FWG	51	1,52 %
Ramona Kunert, FDP - FWG	40	1,19 %
Werner Länger, FDP - FWG	85	2,54 %
Martin Bielmeier, FDP - FWG	25	0,75 %
Helmut Petzendorfer, FDP - FWG	45	1,34 %
Dagmar Genau, FDP - FWG	51	1,52 %
Armin Müller, FDP - FWG	75	2,24 %
Albert Breu, FDP - FWG	60	1,79 %
Albert Genau, FDP - FWG	46	1,37 %
Dennis Breu, FDP - FWG	56	1,67 %
Claudia Mühlbauer, FDP - FWG	36	1,07 %
Michael Bielmeier, FDP - FWG	36	1,07 %
Manfred Frey, FDP - FWG	39	1,16 %
Leonhard Genau, FDP - FWG	22	0,66 %
Birgit Finkl, FDP - FWG	70	2,09 %
Günter Hoffmann, FDP - FWG	24	0,72 %
Josef Plank, FDP - FWG	53	1,58 %
Manfred Döring, FDP - FWG	58	1,73 %
Rosemarie Franz, FDP - FWG	93	2,78 %
Robert Wagner, FDP - FWG	89	2,66 %
Matthias Wanninger, FDP - FWG	47	1,40 %
Friedhelm Voge, FDP - FWG	36	1,07 %
Marion Holzner, FDP - FWG	77	2,30 %
Jürgen Breu, FDP - FWG	36	1,07 %
Florian Eisenreich, FDP - FWG	27	0,81 %
Daniel Schaetz, FDP - FWG	34	1,01 %
Simone Kietzke, FDP - FWG	61	1,82 %
Thomas Rackl, FDP - FWG	33	0,99 %
Oskar Kofler, FDP - FWG	20	0,60 %
Tom Knepper, FDP - FWG	42	1,25 %
Walter Loichinger, FDP - FWG	32	0,96 %

	Anzahl	Prozent
Klaus Herpel, FDP - FWG	26	0,78 %
Dietmar Petzenhauser, FDP - FWG	51	1,52 %
Klaus Rauschendorfer, FDP - FWG	44	1,31 %
Eva Sagstetter, FDP - FWG	35	1,04 %
Anton Bauer, FDP - FWG	21	0,63 %
Markus Rammel, FDP - FWG	37	1,10 %
Martina Buchheim, FDP - FWG	36	1,07 %
Daniel Stelzer, FDP - FWG	30	0,90 %
Josef jun. Wagner, FDP - FWG	53	1,58 %
Angela Frinzel, FDP - FWG	66	1,97 %
Rupert Heidlberger, FDP - FWG	39	1,16 %
Johann Schmid, FDP - FWG	33	0,99 %
Christine Brandl, FDP - FWG	28	0,84 %
Matthias Schamm, FDP - FWG	19	0,57 %
Alexander Marchner, FDP - FWG	21	0,63 %
Wolfgang Bauer, FDP - FWG	22	0,66 %
Elisabeth Brandstetter, FDP - FWG	26	0,78 %
Christian Königseder, FDP - FWG	17	0,51 %
Helga Bachmeier, FDP - FWG	38	1,13 %
Claudia Müller, FDP - FWG	15	0,45 %
Johann Wenninger, FDP - FWG	18	0,54 %
ÖDP/PU	7.053	8,27 %
Martha Altweck-Glöbl, ÖDP/PU	374	5,30 %
Bernhard Suttner, ÖDP/PU	644	9,13 %
Anita Bogner, ÖDP/PU	340	4,82 %
Josef Gold, ÖDP/PU	539	7,64 %
Dr. med. Michael Röder, ÖDP/PU	129	1,83 %
Michael Hirtreiter, ÖDP/PU	142	2,01 %
Lucia Gold, ÖDP/PU	174	2,47 %
Eva Biendl, ÖDP/PU	102	1,45 %
Helmut Stumvoll, ÖDP/PU	79	1,12 %
Robert Katzendobler, ÖDP/PU	111	1,57 %
Hedi Krinner, ÖDP/PU	76	1,08 %
Vera Biller, ÖDP/PU	101	1,43 %
Klaus Welsch, ÖDP/PU	191	2,71 %
Hubert Kienberger, ÖDP/PU	109	1,55 %
Josef Heigl, ÖDP/PU	91	1,29 %
Dr. Christian Waas, ÖDP/PU	231	3,28 %

	Anzahl	Prozent
Franz Reiner, ÖDP/PU	93	1,32 %
Maria Zier, ÖDP/PU	95	1,35 %
Dr. Mimi Blien, ÖDP/PU	162	2,30 %
Annegret Lederer, ÖDP/PU	56	0,79 %
Ingrid Kürzinger, ÖDP/PU	101	1,43 %
Peter Seubert, ÖDP/PU	111	1,57 %
Thomas Piller, ÖDP/PU	71	1,01 %
Veronika Amann, ÖDP/PU	53	0,75 %
Anita Neuhofer, ÖDP/PU	73	1,04 %
Margarete Englmeier, ÖDP/PU	97	1,38 %
Thomas Bachmeier, ÖDP/PU	51	0,72 %
Gudrun Brunner, ÖDP/PU	118	1,67 %
Franz Schwarzfischer, ÖDP/PU	106	1,50 %
Elisabeth Schlotze, ÖDP/PU	56	0,79 %
Elisabeth Pongratz, ÖDP/PU	60	0,85 %
Sigi Werner, ÖDP/PU	69	0,98 %
Dieter Gutknecht, ÖDP/PU	79	1,12 %
Gertraud Höpfl, ÖDP/PU	130	1,84 %
Sabine Plendl, ÖDP/PU	60	0,85 %
Franz-Xaver Geiger, ÖDP/PU	88	1,25 %
Reinhard Buchner, ÖDP/PU	99	1,40 %
Alois Giglberger, ÖDP/PU	50	0,71 %
Barbara Pauthner-Pöschl, ÖDP/PU	349	4,95 %
Maria Bintl-Dambacher, ÖDP/PU	42	0,60 %
Claudia Schinhärl, ÖDP/PU	84	1,19 %
Hans Greipl, ÖDP/PU	58	0,82 %
Nadine Kunze, ÖDP/PU	68	0,96 %
Felix Kern, ÖDP/PU	52	0,74 %
Franz Hirtreiter, ÖDP/PU	50	0,71 %
Maria Beck, ÖDP/PU	69	0,98 %
Herbert Gayring, ÖDP/PU	142	2,01 %
Dr. med. Ulrike Schwarz, ÖDP/PU	40	0,57 %
Ulrike Silberbauer-Jurgasch, ÖDP/PU	75	1,06 %
Hermann Wocheslander, ÖDP/PU	43	0,61 %
Anita Geiger, ÖDP/PU	60	0,85 %
Heribert Retzer, ÖDP/PU	50	0,71 %
Verena Neuhofer, ÖDP/PU	61	0,86 %
Gaby Schaubeck, ÖDP/PU	57	0,81 %
Irene Maier, ÖDP/PU	30	0,43 %

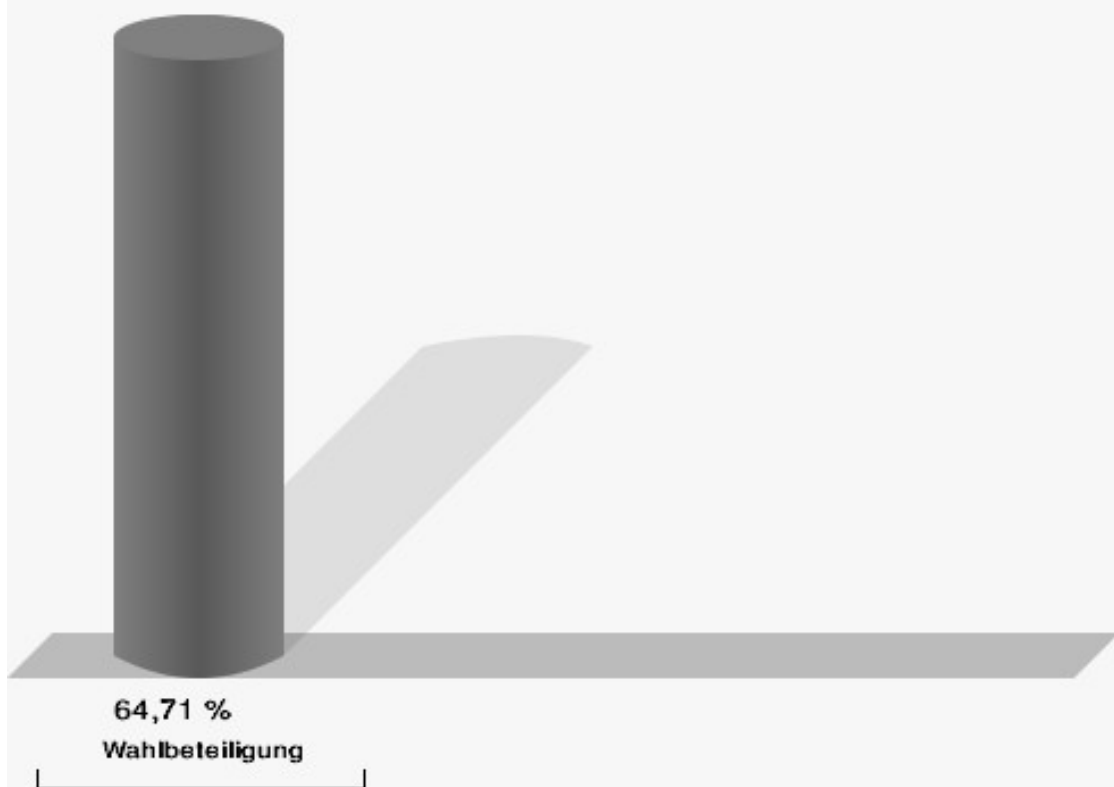
	Anzahl	Prozent
Alfons Kitzinger, ÖDP/PU	50	0,71 %
Nikolaj Knespel, ÖDP/PU	84	1,19 %
Gudrun Röder, ÖDP/PU	41	0,58 %
Andreas Zier, ÖDP/PU	59	0,84 %
Johann Gold, ÖDP/PU	178	2,52 %



CSU = Christlich-Soziale Union in Bayern e.V.

ÖDP/PU = Ökologisch-Demokratische Partei/Parteilose Umweltschützerinnen und Umweltschützer

Wahlbeteiligung



16.03.2020 11:54 Uhr - 6 von 6 Schnellmeldungen

Stimmbezirke

Stimmbezirk 1

	Anzahl	Prozent
CSU	4.400	47,44 %
Josef Laumer, CSU	193	4,39 %
Barbara Unger, CSU	124	2,82 %
Josef Zellmeier, CSU	146	3,32 %
Alois Rainer, CSU	138	3,14 %
Ewald Seifert, CSU	79	1,80 %
Margarethe Stadler, CSU	77	1,75 %
Max Höcherl, CSU	76	1,73 %
Andrea Probst, CSU	79	1,80 %
Andreas Aichinger, CSU	77	1,75 %
Erwin Kammermeier, CSU	77	1,75 %
Claudia Erndl, CSU	76	1,73 %
Norbert Buchner, CSU	68	1,55 %
Franz Lehner, CSU	70	1,59 %
Christian Schambeck, CSU	73	1,66 %
Klaus Greindl, CSU	76	1,73 %
Hans Kienberger, CSU	71	1,61 %
Robert Fahrner, CSU	65	1,48 %
Gunda Häuslbetz, CSU	84	1,91 %
Helmut Muhr, CSU	77	1,75 %
Wolfgang Zirngibl, CSU	113	2,57 %
Wolfgang Frank, CSU	61	1,39 %
Anton Piermeier, CSU	74	1,68 %
Anton Drexler, CSU	68	1,55 %
Herbert Lichtinger, CSU	72	1,64 %
Karl Wellenhofer, CSU	64	1,45 %
Dr. rer. nat. Christian Hirtreiter, CSU	58	1,32 %
Georg Edbauer, CSU	77	1,75 %
Johann Grau, CSU	61	1,39 %
Hans Hornberger, CSU	66	1,50 %
Hans Tremmel, CSU	58	1,32 %
Dieter Schröfl, CSU	67	1,52 %
Robert Ruber, CSU	61	1,39 %
Max Dietl, CSU	72	1,64 %
Fritz Schötz, CSU	61	1,39 %
Maike Schulze-Trinkaus, CSU	75	1,70 %
Herbert Edenhofer, CSU	61	1,39 %

	Anzahl	Prozent
Patricia Rothamer, CSU	114	2,59 %
Christina Huber, CSU	66	1,50 %
Dominik Zankl, CSU	66	1,50 %
Christian Dobmeier, CSU	54	1,23 %
Stephan Tumat, CSU	106	2,41 %
Elmar Obermeier, CSU	74	1,68 %
Adalbert Hösl, CSU	52	1,18 %
Matthias Wallner, CSU	58	1,32 %
Michael Bachl-Staudinger, CSU	70	1,59 %
Thomas Kammerl, CSU	57	1,30 %
Franz Stahl, CSU	59	1,34 %
Anton Jobst, CSU	54	1,23 %
Viktoria Schmalhofer, CSU	51	1,16 %
Simon Haimerl, CSU	53	1,20 %
Julia Böckl, CSU	62	1,41 %
Florian Filter, CSU	57	1,30 %
Josef Brunner, CSU	55	1,25 %
Renate Eckmann, CSU	56	1,27 %
Adalbert Huber, CSU	45	1,02 %
Martin Tanne, CSU	67	1,52 %
Hans Bauer, CSU	44	1,00 %
Tobias Feldmann, CSU	59	1,34 %
Karolina Zellmeier, CSU	43	0,98 %
Franz Schedlbauer, CSU	83	1,89 %
GRÜNE	1.161	12,52 %
Anita Karl, GRÜNE	48	4,13 %
Wolfram Wagner, GRÜNE	32	2,76 %
Martina Kögl-Wiethaler, GRÜNE	38	3,27 %
Bastian Kulzer, GRÜNE	36	3,10 %
Bettina Schröfl, GRÜNE	18	1,55 %
Brigitte Blumschein, GRÜNE	18	1,55 %
Natascha Luthner, GRÜNE	18	1,55 %
Jörg Bachinger, GRÜNE	40	3,45 %
Ulrike Kühne, GRÜNE	15	1,29 %
Manfred Ostermeier, GRÜNE	19	1,64 %
Heidi Flegler, GRÜNE	25	2,15 %
Philipp Streblov, GRÜNE	18	1,55 %
Dr. Maria Lippl, GRÜNE	18	1,55 %
Herbert Meißner, GRÜNE	15	1,29 %
Friederike Trinkle, GRÜNE	20	1,72 %

	Anzahl	Prozent
Xaver Wiethaler, GRÜNE	18	1,55 %
Nicola Herbst, GRÜNE	18	1,55 %
Max Kirchgäßner, GRÜNE	15	1,29 %
Miriam Baumgartner, GRÜNE	16	1,38 %
Fritz Anzinger, GRÜNE	18	1,55 %
Katharina Heusinger, GRÜNE	50	4,31 %
David Haupt, GRÜNE	14	1,21 %
Simone Jamin-Baldus, GRÜNE	14	1,21 %
Bernd Kühne, GRÜNE	14	1,21 %
Lena Kulzer, GRÜNE	14	1,21 %
Wolfgang Böhm, GRÜNE	17	1,46 %
Andrea Gierl, GRÜNE	17	1,46 %
Peter Reysek, GRÜNE	14	1,21 %
Adelheid König, GRÜNE	17	1,46 %
Jonas Meidinger, GRÜNE	14	1,21 %
Charlotte Heusinger, GRÜNE	46	3,96 %
Martin Waubke, GRÜNE	41	3,53 %
Elfriede Kern, GRÜNE	14	1,21 %
Ludwig Steger, GRÜNE	14	1,21 %
Jutta Bausch, GRÜNE	31	2,67 %
Wolrad Stoecker, GRÜNE	17	1,46 %
Inge Schumacher-Tyroller, GRÜNE	14	1,21 %
Klaus Kleine, GRÜNE	14	1,21 %
Barbara Kern-Stoecker, GRÜNE	14	1,21 %
Erwin Gegenfurtner, GRÜNE	14	1,21 %
Gundula Obermeier, GRÜNE	23	1,98 %
Jürgen Kubitschek, GRÜNE	14	1,21 %
Andrea Kreft, GRÜNE	16	1,38 %
Josef Gilch, GRÜNE	16	1,38 %
Maria Kulzer, GRÜNE	13	1,12 %
Franz Wenninger, GRÜNE	13	1,12 %
Christiane Fiedler, GRÜNE	16	1,38 %
Georg Fürst, GRÜNE	13	1,12 %
Bärbel Wieland, GRÜNE	29	2,50 %
Johann Meindl, GRÜNE	13	1,12 %
Hildegund Weber, GRÜNE	15	1,29 %
Christian Schröfl, GRÜNE	12	1,03 %
Regina Roth-Schrank, GRÜNE	12	1,03 %
Jürgen Schalk, GRÜNE	12	1,03 %

	Anzahl	Prozent
Andrea Ostermeier, GRÜNE	11	0,95 %
Eckhard Karl, GRÜNE	11	0,95 %
Karl-Heinz Hierl, GRÜNE	14	1,21 %
Andreas Kulzer, GRÜNE	18	1,55 %
Herbert Blumschein, GRÜNE	12	1,03 %
Moritz Waas, GRÜNE	11	0,95 %
FREIE WÄHLER	1.627	17,54 %
Tobias Beck, FREIE WÄHLER	68	4,18 %
Ludwig Waas, FREIE WÄHLER	52	3,20 %
Manfred Reiner, FREIE WÄHLER	65	4,00 %
Walter Schubach, FREIE WÄHLER	98	6,02 %
Gerhard Stadler, FREIE WÄHLER	31	1,91 %
Heinrich Stenzel, FREIE WÄHLER	31	1,91 %
Bernhard Krempf, FREIE WÄHLER	28	1,72 %
Christine Hammerschick, FREIE WÄHLER	122	7,50 %
Andreas Stöttner, FREIE WÄHLER	22	1,35 %
Hubert Ammer, FREIE WÄHLER	32	1,97 %
Ludwig Ettl, FREIE WÄHLER	31	1,91 %
Alfons Neumeier, FREIE WÄHLER	28	1,72 %
Josef Moll, FREIE WÄHLER	22	1,35 %
Helmut Muhr, FREIE WÄHLER	28	1,72 %
Karin Glöbel, FREIE WÄHLER	18	1,11 %
Ludwig Knott, FREIE WÄHLER	27	1,66 %
Andreas Urban, FREIE WÄHLER	21	1,29 %
Matthias Fischer, FREIE WÄHLER	31	1,91 %
Andreas Liebl, FREIE WÄHLER	30	1,84 %
Dr. Johann Kirchingner, FREIE WÄHLER	21	1,29 %
Rudolf Schano, FREIE WÄHLER	21	1,29 %
Johannes Brunner, FREIE WÄHLER	18	1,11 %
Manuela Aumer, FREIE WÄHLER	27	1,66 %
Martin Englmeier, FREIE WÄHLER	21	1,29 %
Thomas Schuster, FREIE WÄHLER	21	1,29 %
Michaela Schub-Höglmeier, FREIE WÄHLER	24	1,48 %

	Anzahl	Prozent
Rudi Seidenader, FREIE WÄHLER	24	1,48 %
Thomas Schießl, FREIE WÄHLER	24	1,48 %
Fritz Bittner, FREIE WÄHLER	18	1,11 %
Martin Krinner, FREIE WÄHLER	21	1,29 %
Alfons Zehentbauer, FREIE WÄHLER	18	1,11 %
Franz Hilmer, FREIE WÄHLER	27	1,66 %
Lukas Waas, FREIE WÄHLER	21	1,29 %
Johannes Reiner, FREIE WÄHLER	30	1,84 %
Iris Hartmann, FREIE WÄHLER	17	1,04 %
Johann Buchmeier, FREIE WÄHLER	23	1,41 %
Rita Gilch, FREIE WÄHLER	20	1,23 %
Franz Hien, FREIE WÄHLER	17	1,04 %
Wolfgang Graßer, FREIE WÄHLER	17	1,04 %
Marietta Schwarzfischer, FREIE WÄHLER	29	1,78 %
Anna Erdinger, FREIE WÄHLER	17	1,04 %
Franz Winter, FREIE WÄHLER	17	1,04 %
Markus Oswald, FREIE WÄHLER	23	1,41 %
Johann Busl, FREIE WÄHLER	17	1,04 %
Stephan von Werther, FREIE WÄHLER	17	1,04 %
Petra Grießbaum, FREIE WÄHLER	17	1,04 %
Thomas Stadler, FREIE WÄHLER	20	1,23 %
Reinhard Kiefl, FREIE WÄHLER	25	1,54 %
Gabi Hastreiter, FREIE WÄHLER	16	0,98 %
Thomas Wiesmüller, FREIE WÄHLER	19	1,17 %
Georg Emer, FREIE WÄHLER	22	1,35 %
Peter Wanninger, FREIE WÄHLER	17	1,04 %
Melanie Ott, FREIE WÄHLER	16	0,98 %
Wolfgang Bäuml, FREIE WÄHLER	16	0,98 %
Rudolf Schedlbauer, FREIE WÄHLER	19	1,17 %
Günther Koller, FREIE WÄHLER	22	1,35 %
Diana Groß, FREIE WÄHLER	28	1,72 %
Martin Sperl, FREIE WÄHLER	19	1,17 %
Eduard Meindl, FREIE WÄHLER	15	0,92 %

	Anzahl	Prozent
Alfons Eiglsperger, FREIE WÄHLER	21	1,29 %
AfD	788	8,50 %
Armin Weidinger, AfD	63	7,99 %
Konrad Rogl, AfD	60	7,61 %
Franz-Xaver Hagn, AfD	51	6,47 %
Udo Englmeier, AfD	57	7,23 %
Alfons Schedlbauer, AfD	54	6,85 %
Werner Kellner, AfD	51	6,47 %
Josef Brunmeier, AfD	54	6,85 %
Christian Moser, AfD	54	6,85 %
Manuel Spennesberger, AfD	51	6,47 %
David Tromm, AfD	51	6,47 %
Josef Ammer, AfD	51	6,47 %
Josef Pielmeier, AfD	48	6,09 %
Lukas Bucher, AfD	47	5,96 %
Claus Meier, AfD	48	6,09 %
Markus Grill, AfD	48	6,09 %
SPD	120	1,29 %
Rosi Deser, SPD	20	16,67 %
Martin Kreutz, SPD	0	0,00 %
Johanna Uekermann, SPD	21	17,50 %
Heinz Uekermann, SPD	8	6,67 %
Claudia Ebner, SPD	3	2,50 %
Fritz Fuchs, SPD	3	2,50 %
Ingrid Westenhuber, SPD	3	2,50 %
Josef Eisenhut, SPD	0	0,00 %
Judith Kurtenbach, SPD	3	2,50 %
Stefan Amann, SPD	0	0,00 %
Martin Panten, SPD	10	8,33 %
Barbara Kasberger, SPD	0	0,00 %
Martin Schießwohl, SPD	14	11,67 %
Eva Geisperger, SPD	0	0,00 %
Stefan Diewald, SPD	0	0,00 %
Katharina Haslbeck, SPD	0	0,00 %
Gerhard Kellner, SPD	3	2,50 %
Nicola Nagels, SPD	0	0,00 %
Johann Probst, SPD	0	0,00 %
Celia Ebner, SPD	0	0,00 %
Michael Meister, SPD	0	0,00 %

	Anzahl	Prozent
Brigitte Tarras, SPD	0	0,00 %
Peter Bauer, SPD	0	0,00 %
Renate Rückert, SPD	0	0,00 %
Josef Anzenberger, SPD	0	0,00 %
Josefine Stumhofer, SPD	0	0,00 %
Harry Büttner, SPD	0	0,00 %
Birgit Peschke, SPD	0	0,00 %
Markus Kiefl, SPD	3	2,50 %
Edith Zitt, SPD	0	0,00 %
Josef Scheib, SPD	3	2,50 %
Jutta Buhmann-Bayer, SPD	0	0,00 %
Christian Wenzel, SPD	0	0,00 %
Sabine Schalk-Emmerich, SPD	0	0,00 %
Ludger Brüggemann, SPD	0	0,00 %
Sylvia Diewald, SPD	3	2,50 %
Martin Lex, SPD	3	2,50 %
Martin Neubert, SPD	0	0,00 %
Norbert Stenzel, SPD	0	0,00 %
Herbert Becker, SPD	0	0,00 %
Robert Pfannenstiel, SPD	3	2,50 %
Herbert Zankl, SPD	0	0,00 %
Johann Maier, SPD	4	3,33 %
Helmut Schalk, SPD	0	0,00 %
Alfred Starch, SPD	0	0,00 %
Lukas Butterworth, SPD	0	0,00 %
Paul Roßmann, SPD	0	0,00 %
Heinrich Kaiser, SPD	0	0,00 %
Hannes Forster, SPD	1	0,83 %
Josef Schmuck, SPD	0	0,00 %
Florian Kohl, SPD	3	2,50 %
Bruno Kemmer, SPD	0	0,00 %
Herbert Kerscher, SPD	0	0,00 %
Sven Krech, SPD	0	0,00 %
Ludwig Edenhofer, SPD	0	0,00 %
Bernd Menacher, SPD	1	0,83 %
Uwe Grabner, SPD	1	0,83 %
Irene Ilgmeier, SPD	0	0,00 %
Katrin Panten, SPD	7	5,83 %
Gabriele Laumer, SPD	0	0,00 %
FDP - FWG	230	2,48 %

	Anzahl	Prozent
Franz-Xaver Eckl, FDP - FWG	17	7,39 %
Monika Rauschendorfer, FDP - FWG	7	3,04 %
Ralf Kietzke, FDP - FWG	4	1,74 %
Walter jun. Franz, FDP - FWG	15	6,52 %
Julian Kofler, FDP - FWG	4	1,74 %
Nelli Schreiber, FDP - FWG	10	4,35 %
Gottfried Baier, FDP - FWG	4	1,74 %
Sebastian-Gabriel Freiherr von Poschinger-Bray, FDP - FWG	11	4,78 %
Christian Hoffmann, FDP - FWG	4	1,74 %
Ramona Kunert, FDP - FWG	7	3,04 %
Werner Länger, FDP - FWG	4	1,74 %
Martin Bielmeier, FDP - FWG	4	1,74 %
Helmut Petzendorfer, FDP - FWG	4	1,74 %
Dagmar Genau, FDP - FWG	7	3,04 %
Armin Müller, FDP - FWG	10	4,35 %
Albert Breu, FDP - FWG	7	3,04 %
Albert Genau, FDP - FWG	4	1,74 %
Dennis Breu, FDP - FWG	7	3,04 %
Claudia Mühlbauer, FDP - FWG	7	3,04 %
Michael Bielmeier, FDP - FWG	11	4,78 %
Manfred Frey, FDP - FWG	1	0,43 %
Leonhard Genau, FDP - FWG	1	0,43 %
Birgit Finkl, FDP - FWG	1	0,43 %
Günter Hoffmann, FDP - FWG	1	0,43 %
Josef Plank, FDP - FWG	1	0,43 %
Manfred Döring, FDP - FWG	4	1,74 %
Rosemarie Franz, FDP - FWG	4	1,74 %
Robert Wagner, FDP - FWG	4	1,74 %
Matthias Wanninger, FDP - FWG	1	0,43 %
Friedhelm Voge, FDP - FWG	1	0,43 %
Marion Holzner, FDP - FWG	1	0,43 %
Jürgen Breu, FDP - FWG	7	3,04 %
Florian Eisenreich, FDP - FWG	4	1,74 %
Daniel Schaetz, FDP - FWG	1	0,43 %
Simone Kietzke, FDP - FWG	1	0,43 %
Thomas Rackl, FDP - FWG	7	3,04 %
Oskar Kofler, FDP - FWG	1	0,43 %
Tom Knepper, FDP - FWG	1	0,43 %
Walter Loichinger, FDP - FWG	4	1,74 %

	Anzahl	Prozent
Klaus Herpel, FDP - FWG	1	0,43 %
Dietmar Petzenhauser, FDP - FWG	1	0,43 %
Klaus Rauschendorfer, FDP - FWG	4	1,74 %
Eva Sagstetter, FDP - FWG	4	1,74 %
Anton Bauer, FDP - FWG	1	0,43 %
Markus Rammel, FDP - FWG	1	0,43 %
Martina Buchheim, FDP - FWG	1	0,43 %
Daniel Stelzer, FDP - FWG	4	1,74 %
Josef jun. Wagner, FDP - FWG	4	1,74 %
Angela Frinzel, FDP - FWG	4	1,74 %
Rupert Heidlberger, FDP - FWG	1	0,43 %
Johann Schmid, FDP - FWG	1	0,43 %
Christine Brandl, FDP - FWG	1	0,43 %
Matthias Schamm, FDP - FWG	1	0,43 %
Alexander Marchner, FDP - FWG	1	0,43 %
Wolfgang Bauer, FDP - FWG	1	0,43 %
Elisabeth Brandstetter, FDP - FWG	1	0,43 %
Christian Königseder, FDP - FWG	1	0,43 %
Helga Bachmeier, FDP - FWG	1	0,43 %
Claudia Müller, FDP - FWG	1	0,43 %
Johann Wenninger, FDP - FWG	1	0,43 %
ÖDP/PU	948	10,22 %
Martha Altweck-Glöbl, ÖDP/PU	40	4,22 %
Bernhard Suttner, ÖDP/PU	57	6,01 %
Anita Bogner, ÖDP/PU	35	3,69 %
Josef Gold, ÖDP/PU	37	3,90 %
Dr. med. Michael Röder, ÖDP/PU	25	2,64 %
Michael Hirtreiter, ÖDP/PU	22	2,32 %
Lucia Gold, ÖDP/PU	17	1,79 %
Eva Biendl, ÖDP/PU	14	1,48 %
Helmut Stumvoll, ÖDP/PU	14	1,48 %
Robert Katzendobler, ÖDP/PU	17	1,79 %
Hedi Krinner, ÖDP/PU	11	1,16 %
Vera Biller, ÖDP/PU	14	1,48 %
Klaus Welsch, ÖDP/PU	23	2,43 %
Hubert Kienberger, ÖDP/PU	11	1,16 %
Josef Heigl, ÖDP/PU	11	1,16 %
Dr. Christian Waas, ÖDP/PU	35	3,69 %

	Anzahl	Prozent
Franz Reiner, ÖDP/PU	11	1,16 %
Maria Zier, ÖDP/PU	11	1,16 %
Dr. Mimi Blien, ÖDP/PU	26	2,74 %
Annegret Lederer, ÖDP/PU	11	1,16 %
Ingrid Kürzinger, ÖDP/PU	14	1,48 %
Peter Seubert, ÖDP/PU	24	2,53 %
Thomas Piller, ÖDP/PU	11	1,16 %
Veronika Amann, ÖDP/PU	11	1,16 %
Anita Neuhofer, ÖDP/PU	19	2,00 %
Margarete Englmeier, ÖDP/PU	13	1,37 %
Thomas Bachmeier, ÖDP/PU	11	1,16 %
Gudrun Brunner, ÖDP/PU	14	1,48 %
Franz Schwarzfischer, ÖDP/PU	21	2,22 %
Elisabeth Schlotze, ÖDP/PU	14	1,48 %
Elisabeth Pongratz, ÖDP/PU	11	1,16 %
Sigi Werner, ÖDP/PU	17	1,79 %
Dieter Gutknecht, ÖDP/PU	11	1,16 %
Gertraud Höpfl, ÖDP/PU	19	2,00 %
Sabine Plendl, ÖDP/PU	13	1,37 %
Franz-Xaver Geiger, ÖDP/PU	13	1,37 %
Reinhard Buchner, ÖDP/PU	16	1,69 %
Alois Giglberger, ÖDP/PU	10	1,05 %
Barbara Pauthner-Pöschl, ÖDP/PU	34	3,59 %
Maria Bintl-Dambacher, ÖDP/PU	10	1,05 %
Claudia Schinhärl, ÖDP/PU	14	1,48 %
Hans Greipl, ÖDP/PU	10	1,05 %
Nadine Kunze, ÖDP/PU	9	0,95 %
Felix Kern, ÖDP/PU	8	0,84 %
Franz Hirtreiter, ÖDP/PU	8	0,84 %
Maria Beck, ÖDP/PU	8	0,84 %
Herbert Gayring, ÖDP/PU	17	1,79 %
Dr. med. Ulrike Schwarz, ÖDP/PU	8	0,84 %
Ulrike Silberbauer-Jurgasch, ÖDP/PU	8	0,84 %
Hermann Wocheslander, ÖDP/PU	8	0,84 %
Anita Geiger, ÖDP/PU	11	1,16 %
Heribert Retzer, ÖDP/PU	8	0,84 %
Verena Neuhofer, ÖDP/PU	14	1,48 %
Gaby Schaubeck, ÖDP/PU	8	0,84 %
Irene Maier, ÖDP/PU	6	0,63 %

	Anzahl	Prozent
Alfons Kitzinger, ÖDP/PU	6	0,63 %
Nikolaj Knespel, ÖDP/PU	15	1,58 %
Gudrun Röder, ÖDP/PU	6	0,63 %
Andreas Zier, ÖDP/PU	5	0,53 %
Johann Gold, ÖDP/PU	23	2,43 %

Stimmbezirk 2

	Anzahl	Prozent
CSU	5.139	46,62 %
Josef Laumer, CSU	236	4,59 %
Barbara Unger, CSU	179	3,48 %
Josef Zellmeier, CSU	169	3,29 %
Alois Rainer, CSU	177	3,44 %
Ewald Seifert, CSU	113	2,20 %
Margarethe Stadler, CSU	102	1,98 %
Max Höcherl, CSU	108	2,10 %
Andrea Probst, CSU	110	2,14 %
Andreas Aichinger, CSU	125	2,43 %
Erwin Kammermeier, CSU	102	1,98 %
Claudia Erndl, CSU	91	1,77 %
Norbert Buchner, CSU	98	1,91 %
Franz Lehner, CSU	101	1,97 %
Christian Schambeck, CSU	88	1,71 %
Klaus Greindl, CSU	96	1,87 %
Hans Kienberger, CSU	84	1,63 %
Robert Fahrner, CSU	74	1,44 %
Gunda Häuslbetz, CSU	106	2,06 %
Helmut Muhr, CSU	94	1,83 %
Wolfgang Zirngibl, CSU	160	3,11 %
Wolfgang Frank, CSU	74	1,44 %
Anton Piermeier, CSU	90	1,75 %
Anton Drexler, CSU	92	1,79 %
Herbert Lichtinger, CSU	72	1,40 %
Karl Wellenhofer, CSU	63	1,23 %
Dr. rer. nat. Christian Hirtreiter, CSU	63	1,23 %
Georg Edbauer, CSU	72	1,40 %
Johann Grau, CSU	58	1,13 %
Hans Hornberger, CSU	67	1,30 %
Hans Tremmel, CSU	66	1,28 %
Dieter Schröfl, CSU	67	1,30 %
Robert Ruber, CSU	61	1,19 %
Max Dietl, CSU	82	1,60 %
Fritz Schötz, CSU	80	1,56 %
Maike Schulze-Trinkaus, CSU	69	1,34 %
Herbert Edenhofer, CSU	68	1,32 %
Patricia Rothamer, CSU	133	2,59 %

	Anzahl	Prozent
Christina Huber, CSU	84	1,63 %
Dominik Zankl, CSU	73	1,42 %
Christian Dobmeier, CSU	59	1,15 %
Stephan Tumat, CSU	81	1,58 %
Elmar Obermeier, CSU	82	1,60 %
Adalbert Hösl, CSU	56	1,09 %
Matthias Wallner, CSU	54	1,05 %
Michael Bachl-Staudinger, CSU	69	1,34 %
Thomas Kammerl, CSU	57	1,11 %
Franz Stahl, CSU	70	1,36 %
Anton Jobst, CSU	66	1,28 %
Viktoria Schmalhofer, CSU	55	1,07 %
Simon Haimerl, CSU	55	1,07 %
Julia Böckl, CSU	53	1,03 %
Florian Filter, CSU	54	1,05 %
Josef Brunner, CSU	66	1,28 %
Renate Eckmann, CSU	73	1,42 %
Adalbert Huber, CSU	52	1,01 %
Martin Tanne, CSU	63	1,23 %
Hans Bauer, CSU	44	0,86 %
Tobias Feldmann, CSU	69	1,34 %
Karolina Zellmeier, CSU	43	0,84 %
Franz Schedlbauer, CSU	71	1,38 %
GRÜNE	1.111	10,08 %
Anita Karl, GRÜNE	56	5,04 %
Wolfram Wagner, GRÜNE	27	2,43 %
Martina Kögl-Wiethaler, GRÜNE	32	2,88 %
Bastian Kulzer, GRÜNE	29	2,61 %
Bettina Schröfl, GRÜNE	25	2,25 %
Brigitte Blumschein, GRÜNE	15	1,35 %
Natascha Luthner, GRÜNE	23	2,07 %
Jörg Bachinger, GRÜNE	17	1,53 %
Ulrike Kühne, GRÜNE	24	2,16 %
Manfred Ostermeier, GRÜNE	19	1,71 %
Heidi Flegler, GRÜNE	21	1,89 %
Philipp Streblov, GRÜNE	15	1,35 %
Dr. Maria Lippl, GRÜNE	15	1,35 %
Herbert Meißner, GRÜNE	15	1,35 %
Friederike Trinkle, GRÜNE	16	1,44 %
Xaver Wiethaler, GRÜNE	17	1,53 %

	Anzahl	Prozent
Nicola Herbst, GRÜNE	20	1,80 %
Max Kirchgäßner, GRÜNE	14	1,26 %
Miriam Baumgartner, GRÜNE	24	2,16 %
Fritz Anzinger, GRÜNE	14	1,26 %
Katharina Heusinger, GRÜNE	64	5,76 %
David Haupt, GRÜNE	14	1,26 %
Simone Jamin-Baldus, GRÜNE	14	1,26 %
Bernd Kühne, GRÜNE	14	1,26 %
Lena Kulzer, GRÜNE	14	1,26 %
Wolfgang Böhm, GRÜNE	17	1,53 %
Andrea Gierl, GRÜNE	17	1,53 %
Peter Reysek, GRÜNE	14	1,26 %
Adelheid König, GRÜNE	14	1,26 %
Jonas Meidinger, GRÜNE	17	1,53 %
Charlotte Heusinger, GRÜNE	42	3,78 %
Martin Waubke, GRÜNE	40	3,60 %
Elfriede Kern, GRÜNE	14	1,26 %
Ludwig Steger, GRÜNE	14	1,26 %
Jutta Bausch, GRÜNE	27	2,43 %
Wolrad Stoecker, GRÜNE	13	1,17 %
Inge Schumacher-Tyroller, GRÜNE	16	1,44 %
Klaus Kleine, GRÜNE	16	1,44 %
Barbara Kern-Stoecker, GRÜNE	13	1,17 %
Erwin Gegenfurtner, GRÜNE	13	1,17 %
Gundula Obermeier, GRÜNE	13	1,17 %
Jürgen Kubitschek, GRÜNE	16	1,44 %
Andrea Kreft, GRÜNE	13	1,17 %
Josef Gilch, GRÜNE	19	1,71 %
Maria Kulzer, GRÜNE	13	1,17 %
Franz Wenninger, GRÜNE	13	1,17 %
Christiane Fiedler, GRÜNE	16	1,44 %
Georg Fürst, GRÜNE	13	1,17 %
Bärbel Wieland, GRÜNE	17	1,53 %
Johann Meindl, GRÜNE	11	0,99 %
Hildegund Weber, GRÜNE	11	0,99 %
Christian Schröfl, GRÜNE	11	0,99 %
Regina Roth-Schrank, GRÜNE	14	1,26 %
Jürgen Schalk, GRÜNE	11	0,99 %
Andrea Ostermeier, GRÜNE	10	0,90 %

	Anzahl	Prozent
Eckhard Karl, GRÜNE	16	1,44 %
Karl-Heinz Hierl, GRÜNE	10	0,90 %
Andreas Kulzer, GRÜNE	16	1,44 %
Herbert Blumschein, GRÜNE	10	0,90 %
Moritz Waas, GRÜNE	13	1,17 %
FREIE WÄHLER	2.286	20,74 %
Tobias Beck, FREIE WÄHLER	71	3,11 %
Ludwig Waas, FREIE WÄHLER	75	3,28 %
Manfred Reiner, FREIE WÄHLER	101	4,42 %
Walter Schubach, FREIE WÄHLER	205	8,97 %
Gerhard Stadler, FREIE WÄHLER	68	2,97 %
Heinrich Stenzel, FREIE WÄHLER	74	3,24 %
Bernhard Krempf, FREIE WÄHLER	46	2,01 %
Christine Hammerschick, FREIE WÄHLER	207	9,06 %
Andreas Stöttner, FREIE WÄHLER	38	1,66 %
Hubert Ammer, FREIE WÄHLER	38	1,66 %
Ludwig Ettl, FREIE WÄHLER	78	3,41 %
Alfons Neumeier, FREIE WÄHLER	33	1,44 %
Josef Moll, FREIE WÄHLER	35	1,53 %
Helmut Muhr, FREIE WÄHLER	50	2,19 %
Karin Glöbel, FREIE WÄHLER	33	1,44 %
Ludwig Knott, FREIE WÄHLER	30	1,31 %
Andreas Urban, FREIE WÄHLER	30	1,31 %
Matthias Fischer, FREIE WÄHLER	58	2,54 %
Andreas Liebl, FREIE WÄHLER	47	2,06 %
Dr. Johann Kirchinger, FREIE WÄHLER	29	1,27 %
Rudolf Schano, FREIE WÄHLER	28	1,22 %
Johannes Brunner, FREIE WÄHLER	26	1,14 %
Manuela Aumer, FREIE WÄHLER	35	1,53 %
Martin Englmeier, FREIE WÄHLER	24	1,05 %
Thomas Schuster, FREIE WÄHLER	26	1,14 %
Michaela Schub-Höglmeier, FREIE WÄHLER	33	1,44 %
Rudi Seidenader, FREIE WÄHLER	27	1,18 %

	Anzahl	Prozent
Thomas Schießl, FREIE WÄHLER	34	1,49 %
Fritz Bittner, FREIE WÄHLER	27	1,18 %
Martin Krinner, FREIE WÄHLER	24	1,05 %
Alfons Zehentbauer, FREIE WÄHLER	21	0,92 %
Franz Hilmer, FREIE WÄHLER	25	1,09 %
Lukas Waas, FREIE WÄHLER	21	0,92 %
Johannes Reiner, FREIE WÄHLER	26	1,14 %
Iris Hartmann, FREIE WÄHLER	31	1,36 %
Johann Buchmeier, FREIE WÄHLER	29	1,27 %
Rita Gilch, FREIE WÄHLER	19	0,83 %
Franz Hien, FREIE WÄHLER	23	1,01 %
Wolfgang Graßer, FREIE WÄHLER	22	0,96 %
Marietta Schwarzfischer, FREIE WÄHLER	32	1,40 %
Anna Erdinger, FREIE WÄHLER	20	0,87 %
Franz Winter, FREIE WÄHLER	20	0,87 %
Markus Oswald, FREIE WÄHLER	25	1,09 %
Johann Busl, FREIE WÄHLER	21	0,92 %
Stephan von Werther, FREIE WÄHLER	18	0,79 %
Petra Grießbaum, FREIE WÄHLER	20	0,87 %
Thomas Stadler, FREIE WÄHLER	18	0,79 %
Reinhard Kiefl, FREIE WÄHLER	28	1,22 %
Gabi Hastreiter, FREIE WÄHLER	20	0,87 %
Thomas Wiesmüller, FREIE WÄHLER	18	0,79 %
Georg Emer, FREIE WÄHLER	15	0,66 %
Peter Wanninger, FREIE WÄHLER	25	1,09 %
Melanie Ott, FREIE WÄHLER	21	0,92 %
Wolfgang Bäuml, FREIE WÄHLER	17	0,74 %
Rudolf Schedlbauer, FREIE WÄHLER	24	1,05 %
Günther Koller, FREIE WÄHLER	26	1,14 %
Diana Groß, FREIE WÄHLER	16	0,70 %
Martin Sperl, FREIE WÄHLER	20	0,87 %
Eduard Meindl, FREIE WÄHLER	15	0,66 %
Alfons Eiglsperger, FREIE WÄHLER	20	0,87 %

	Anzahl	Prozent
AfD	826	7,49 %
Armin Weidinger, AfD	60	7,26 %
Konrad Rogl, AfD	54	6,54 %
Franz-Xaver Hagn, AfD	56	6,78 %
Udo Englmeier, AfD	54	6,54 %
Alfons Schedlbauer, AfD	54	6,54 %
Werner Kellner, AfD	60	7,26 %
Josef Brunmeier, AfD	57	6,90 %
Christian Moser, AfD	54	6,54 %
Manuel Spennesberger, AfD	56	6,78 %
David Tromm, AfD	51	6,17 %
Josef Ammer, AfD	60	7,26 %
Josef Pielmeier, AfD	51	6,17 %
Lukas Bucher, AfD	51	6,17 %
Claus Meier, AfD	54	6,54 %
Markus Grill, AfD	54	6,54 %
SPD	422	3,83 %
Rosi Deser, SPD	42	9,95 %
Martin Kreutz, SPD	4	0,95 %
Johanna Uekermann, SPD	38	9,00 %
Heinz Uekermann, SPD	28	6,64 %
Claudia Ebner, SPD	17	4,03 %
Fritz Fuchs, SPD	15	3,55 %
Ingrid Westenhuber, SPD	4	0,95 %
Josef Eisenhut, SPD	4	0,95 %
Judith Kurtenbach, SPD	4	0,95 %
Stefan Amann, SPD	7	1,66 %
Martin Panten, SPD	24	5,69 %
Barbara Kasberger, SPD	5	1,18 %
Martin Schießwohl, SPD	28	6,64 %
Eva Geisperger, SPD	8	1,90 %
Stefan Diewald, SPD	4	0,95 %
Katharina Haslbeck, SPD	8	1,90 %
Gerhard Kellner, SPD	6	1,42 %
Nicola Nagels, SPD	7	1,66 %
Johann Probst, SPD	3	0,71 %
Celia Ebner, SPD	9	2,13 %
Michael Meister, SPD	3	0,71 %
Brigitte Tarras, SPD	6	1,42 %
Peter Bauer, SPD	6	1,42 %

	Anzahl	Prozent
Renate Rückert, SPD	6	1,42 %
Josef Anzenberger, SPD	9	2,13 %
Josefine Stumhofer, SPD	6	1,42 %
Harry Büttner, SPD	3	0,71 %
Birgit Peschke, SPD	3	0,71 %
Markus Kiefl, SPD	6	1,42 %
Edith Zitt, SPD	3	0,71 %
Josef Scheib, SPD	3	0,71 %
Jutta Buhmann-Bayer, SPD	3	0,71 %
Christian Wenzel, SPD	3	0,71 %
Sabine Schalk-Emmerich, SPD	3	0,71 %
Ludger Brüggemann, SPD	3	0,71 %
Sylvia Diewald, SPD	3	0,71 %
Martin Lex, SPD	6	1,42 %
Martin Neubert, SPD	5	1,18 %
Norbert Stenzel, SPD	6	1,42 %
Herbert Becker, SPD	6	1,42 %
Robert Pfannenstiel, SPD	3	0,71 %
Herbert Zankl, SPD	3	0,71 %
Johann Maier, SPD	3	0,71 %
Helmut Schalk, SPD	3	0,71 %
Alfred Starch, SPD	2	0,47 %
Lukas Butterworth, SPD	2	0,47 %
Paul Roßmann, SPD	2	0,47 %
Heinrich Kaiser, SPD	2	0,47 %
Hannes Forster, SPD	6	1,42 %
Josef Schmuck, SPD	5	1,18 %
Florian Kohl, SPD	2	0,47 %
Bruno Kemmer, SPD	2	0,47 %
Herbert Kerscher, SPD	5	1,18 %
Sven Krech, SPD	2	0,47 %
Ludwig Edenhofer, SPD	2	0,47 %
Bernd Menacher, SPD	3	0,71 %
Uwe Grabner, SPD	2	0,47 %
Irene Ilgmeier, SPD	2	0,47 %
Katrin Panten, SPD	11	2,61 %
Gabriele Laumer, SPD	3	0,71 %
FDP - FWG	529	4,80 %
Franz-Xaver Eckl, FDP - FWG	27	5,10 %

	Anzahl	Prozent
Monika Rauschendorfer, FDP - FWG	15	2,84 %
Ralf Kietzke, FDP - FWG	21	3,97 %
Walter jun. Franz, FDP - FWG	21	3,97 %
Julian Kofler, FDP - FWG	13	2,46 %
Nelli Schreiber, FDP - FWG	15	2,84 %
Gottfried Baier, FDP - FWG	9	1,70 %
Sebastian-Gabriel Freiherr von Poschinger-Bray, FDP - FWG	15	2,84 %
Christian Hoffmann, FDP - FWG	16	3,02 %
Ramona Kunert, FDP - FWG	9	1,70 %
Werner Länger, FDP - FWG	12	2,27 %
Martin Bielmeier, FDP - FWG	6	1,13 %
Helmut Petzendorfer, FDP - FWG	9	1,70 %
Dagmar Genau, FDP - FWG	9	1,70 %
Armin Müller, FDP - FWG	12	2,27 %
Albert Breu, FDP - FWG	6	1,13 %
Albert Genau, FDP - FWG	10	1,89 %
Dennis Breu, FDP - FWG	6	1,13 %
Claudia Mühlbauer, FDP - FWG	6	1,13 %
Michael Bielmeier, FDP - FWG	8	1,51 %
Manfred Frey, FDP - FWG	9	1,70 %
Leonhard Genau, FDP - FWG	6	1,13 %
Birgit Finkl, FDP - FWG	6	1,13 %
Günter Hoffmann, FDP - FWG	6	1,13 %
Josef Plank, FDP - FWG	6	1,13 %
Manfred Döring, FDP - FWG	6	1,13 %
Rosemarie Franz, FDP - FWG	6	1,13 %
Robert Wagner, FDP - FWG	12	2,27 %
Matthias Wanninger, FDP - FWG	6	1,13 %
Friedhelm Voge, FDP - FWG	6	1,13 %
Marion Holzner, FDP - FWG	9	1,70 %
Jürgen Breu, FDP - FWG	9	1,70 %
Florian Eisenreich, FDP - FWG	6	1,13 %
Daniel Schaetz, FDP - FWG	6	1,13 %
Simone Kietzke, FDP - FWG	6	1,13 %
Thomas Rackl, FDP - FWG	6	1,13 %
Oskar Kofler, FDP - FWG	6	1,13 %
Tom Knepper, FDP - FWG	9	1,70 %
Walter Loichinger, FDP - FWG	6	1,13 %
Klaus Herpel, FDP - FWG	6	1,13 %

	Anzahl	Prozent
Dietmar Petzenhauser, FDP - FWG	7	1,32 %
Klaus Rauschendorfer, FDP - FWG	12	2,27 %
Eva Sagstetter, FDP - FWG	9	1,70 %
Anton Bauer, FDP - FWG	7	1,32 %
Markus Rammel, FDP - FWG	15	2,84 %
Martina Buchheim, FDP - FWG	10	1,89 %
Daniel Stelzer, FDP - FWG	6	1,13 %
Josef jun. Wagner, FDP - FWG	6	1,13 %
Angela Frinzel, FDP - FWG	10	1,89 %
Rupert Heidlberger, FDP - FWG	5	0,95 %
Johann Schmid, FDP - FWG	5	0,95 %
Christine Brandl, FDP - FWG	6	1,13 %
Matthias Schamm, FDP - FWG	5	0,95 %
Alexander Marchner, FDP - FWG	8	1,51 %
Wolfgang Bauer, FDP - FWG	5	0,95 %
Elisabeth Brandstetter, FDP - FWG	9	1,70 %
Christian Königseder, FDP - FWG	5	0,95 %
Helga Bachmeier, FDP - FWG	6	1,13 %
Claudia Müller, FDP - FWG	5	0,95 %
Johann Wenninger, FDP - FWG	5	0,95 %
ÖDP/PU	710	6,44 %
Martha Altweck-Glöbl, ÖDP/PU	47	6,62 %
Bernhard Suttner, ÖDP/PU	67	9,44 %
Anita Bogner, ÖDP/PU	29	4,08 %
Josef Gold, ÖDP/PU	55	7,75 %
Dr. med. Michael Röder, ÖDP/PU	11	1,55 %
Michael Hirtreiter, ÖDP/PU	18	2,54 %
Lucia Gold, ÖDP/PU	34	4,79 %
Eva Biendl, ÖDP/PU	17	2,39 %
Helmut Stumvoll, ÖDP/PU	14	1,97 %
Robert Katzendobler, ÖDP/PU	13	1,83 %
Hedi Krinner, ÖDP/PU	14	1,97 %
Vera Biller, ÖDP/PU	11	1,55 %
Klaus Welsch, ÖDP/PU	26	3,66 %
Hubert Kienberger, ÖDP/PU	16	2,25 %
Josef Heigl, ÖDP/PU	14	1,97 %
Dr. Christian Waas, ÖDP/PU	21	2,96 %
Franz Reiner, ÖDP/PU	13	1,83 %

	Anzahl	Prozent
Maria Zier, ÖDP/PU	8	1,13 %
Dr. Mimi Blien, ÖDP/PU	20	2,82 %
Annegret Lederer, ÖDP/PU	8	1,13 %
Ingrid Kürzinger, ÖDP/PU	10	1,41 %
Peter Seubert, ÖDP/PU	5	0,70 %
Thomas Piller, ÖDP/PU	5	0,70 %
Veronika Amann, ÖDP/PU	5	0,70 %
Anita Neuhofer, ÖDP/PU	11	1,55 %
Margarete Englmeier, ÖDP/PU	11	1,55 %
Thomas Bachmeier, ÖDP/PU	4	0,56 %
Gudrun Brunner, ÖDP/PU	17	2,39 %
Franz Schwarzfischer, ÖDP/PU	12	1,69 %
Elisabeth Schlotze, ÖDP/PU	6	0,85 %
Elisabeth Pongratz, ÖDP/PU	5	0,70 %
Sigi Werner, ÖDP/PU	5	0,70 %
Dieter Gutknecht, ÖDP/PU	2	0,28 %
Gertraud Höpfl, ÖDP/PU	5	0,70 %
Sabine Plendl, ÖDP/PU	5	0,70 %
Franz-Xaver Geiger, ÖDP/PU	14	1,97 %
Reinhard Buchner, ÖDP/PU	2	0,28 %
Alois Giglberger, ÖDP/PU	5	0,70 %
Barbara Pauthner-Pöschl, ÖDP/ PU	36	5,07 %
Maria Bintl-Dambacher, ÖDP/PU	2	0,28 %
Claudia Schinhärl, ÖDP/PU	5	0,70 %
Hans Greipl, ÖDP/PU	6	0,85 %
Nadine Kunze, ÖDP/PU	2	0,28 %
Felix Kern, ÖDP/PU	2	0,28 %
Franz Hirtreiter, ÖDP/PU	5	0,70 %
Maria Beck, ÖDP/PU	2	0,28 %
Herbert Gayring, ÖDP/PU	5	0,70 %
Dr. med. Ulrike Schwarz, ÖDP/PU	7	0,99 %
Ulrike Silberbauer-Jurgasch, ÖDP/ PU	6	0,85 %
Hermann Wocheslander, ÖDP/PU	2	0,28 %
Anita Geiger, ÖDP/PU	6	0,85 %
Heribert Retzer, ÖDP/PU	2	0,28 %
Verena Neuhofer, ÖDP/PU	5	0,70 %
Gaby Schaubeck, ÖDP/PU	9	1,27 %
Irene Maier, ÖDP/PU	2	0,28 %
Alfons Kitzinger, ÖDP/PU	1	0,14 %

	Anzahl	Prozent
Nikolaj Knespel, ÖDP/PU	8	1,13 %
Gudrun Röder, ÖDP/PU	1	0,14 %
Andreas Zier, ÖDP/PU	1	0,14 %
Johann Gold, ÖDP/PU	10	1,41 %

Stimmbezirk 3

	Anzahl	Prozent
CSU	3.333	47,99 %
Josef Laumer, CSU	170	5,10 %
Barbara Unger, CSU	111	3,33 %
Josef Zellmeier, CSU	139	4,17 %
Alois Rainer, CSU	114	3,42 %
Ewald Seifert, CSU	78	2,34 %
Margarethe Stadler, CSU	62	1,86 %
Max Höcherl, CSU	73	2,19 %
Andrea Probst, CSU	70	2,10 %
Andreas Aichinger, CSU	76	2,28 %
Erwin Kammermeier, CSU	61	1,83 %
Claudia Erndl, CSU	63	1,89 %
Norbert Buchner, CSU	57	1,71 %
Franz Lehner, CSU	55	1,65 %
Christian Schambeck, CSU	52	1,56 %
Klaus Greindl, CSU	59	1,77 %
Hans Kienberger, CSU	52	1,56 %
Robert Fahrner, CSU	46	1,38 %
Gunda Häuslbetz, CSU	72	2,16 %
Helmut Muhr, CSU	64	1,92 %
Wolfgang Zirngibl, CSU	73	2,19 %
Wolfgang Frank, CSU	39	1,17 %
Anton Piermeier, CSU	55	1,65 %
Anton Drexler, CSU	66	1,98 %
Herbert Lichtinger, CSU	40	1,20 %
Karl Wellenhofer, CSU	42	1,26 %
Dr. rer. nat. Christian Hirtreiter, CSU	46	1,38 %
Georg Edbauer, CSU	49	1,47 %
Johann Grau, CSU	42	1,26 %
Hans Hornberger, CSU	50	1,50 %
Hans Tremmel, CSU	46	1,38 %
Dieter Schröfl, CSU	38	1,14 %
Robert Ruber, CSU	47	1,41 %
Max Dietl, CSU	44	1,32 %
Fritz Schötz, CSU	57	1,71 %
Maike Schulze-Trinkaus, CSU	47	1,41 %
Herbert Edenhofer, CSU	44	1,32 %
Patricia Rothamer, CSU	87	2,61 %

	Anzahl	Prozent
Christina Huber, CSU	45	1,35 %
Dominik Zankl, CSU	44	1,32 %
Christian Dobmeier, CSU	35	1,05 %
Stephan Tumat, CSU	72	2,16 %
Elmar Obermeier, CSU	40	1,20 %
Adalbert Hösl, CSU	39	1,17 %
Matthias Wallner, CSU	37	1,11 %
Michael Bachl-Staudinger, CSU	39	1,17 %
Thomas Kammerl, CSU	34	1,02 %
Franz Stahl, CSU	44	1,32 %
Anton Jobst, CSU	39	1,17 %
Viktoria Schmalhofer, CSU	41	1,23 %
Simon Haimerl, CSU	34	1,02 %
Julia Böckl, CSU	37	1,11 %
Florian Filter, CSU	30	0,90 %
Josef Brunner, CSU	39	1,17 %
Renate Eckmann, CSU	32	0,96 %
Adalbert Huber, CSU	31	0,93 %
Martin Tanne, CSU	31	0,93 %
Hans Bauer, CSU	27	0,81 %
Tobias Feldmann, CSU	77	2,31 %
Karolina Zellmeier, CSU	32	0,96 %
Franz Schedlbauer, CSU	68	2,04 %
GRÜNE	886	12,76 %
Anita Karl, GRÜNE	27	3,05 %
Wolfram Wagner, GRÜNE	17	1,92 %
Martina Kögl-Wiethaler, GRÜNE	25	2,82 %
Bastian Kulzer, GRÜNE	17	1,92 %
Bettina Schröfl, GRÜNE	13	1,47 %
Brigitte Blumschein, GRÜNE	13	1,47 %
Natascha Luthner, GRÜNE	14	1,58 %
Jörg Bachinger, GRÜNE	19	2,14 %
Ulrike Kühne, GRÜNE	13	1,47 %
Manfred Ostermeier, GRÜNE	14	1,58 %
Heidi Flegler, GRÜNE	20	2,26 %
Philipp Streblov, GRÜNE	13	1,47 %
Dr. Maria Lippl, GRÜNE	13	1,47 %
Herbert Meißner, GRÜNE	14	1,58 %
Friederike Trinkle, GRÜNE	14	1,58 %
Xaver Wiethaler, GRÜNE	13	1,47 %

	Anzahl	Prozent
Nicola Herbst, GRÜNE	13	1,47 %
Max Kirchgäßner, GRÜNE	13	1,47 %
Miriam Baumgartner, GRÜNE	17	1,92 %
Fritz Anzinger, GRÜNE	13	1,47 %
Katharina Heusinger, GRÜNE	30	3,39 %
David Haupt, GRÜNE	13	1,47 %
Simone Jamin-Baldus, GRÜNE	13	1,47 %
Bernd Kühne, GRÜNE	13	1,47 %
Lena Kulzer, GRÜNE	15	1,69 %
Wolfgang Böhm, GRÜNE	14	1,58 %
Andrea Gierl, GRÜNE	16	1,81 %
Peter Reysek, GRÜNE	13	1,47 %
Adelheid König, GRÜNE	13	1,47 %
Jonas Meidinger, GRÜNE	13	1,47 %
Charlotte Heusinger, GRÜNE	25	2,82 %
Martin Waubke, GRÜNE	21	2,37 %
Elfriede Kern, GRÜNE	14	1,58 %
Ludwig Steger, GRÜNE	13	1,47 %
Jutta Bausch, GRÜNE	18	2,03 %
Wolrad Stoecker, GRÜNE	13	1,47 %
Inge Schumacher-Tyroller, GRÜNE	13	1,47 %
Klaus Kleine, GRÜNE	13	1,47 %
Barbara Kern-Stoecker, GRÜNE	14	1,58 %
Erwin Gegenfurtner, GRÜNE	12	1,35 %
Gundula Obermeier, GRÜNE	17	1,92 %
Jürgen Kubitschek, GRÜNE	11	1,24 %
Andrea Kreft, GRÜNE	11	1,24 %
Josef Gilch, GRÜNE	13	1,47 %
Maria Kulzer, GRÜNE	14	1,58 %
Franz Wenninger, GRÜNE	15	1,69 %
Christiane Fiedler, GRÜNE	15	1,69 %
Georg Fürst, GRÜNE	11	1,24 %
Bärbel Wieland, GRÜNE	32	3,61 %
Johann Meindl, GRÜNE	16	1,81 %
Hildegund Weber, GRÜNE	10	1,13 %
Christian Schröfl, GRÜNE	10	1,13 %
Regina Roth-Schrank, GRÜNE	10	1,13 %
Jürgen Schalk, GRÜNE	10	1,13 %
Andrea Ostermeier, GRÜNE	10	1,13 %

	Anzahl	Prozent
Eckhard Karl, GRÜNE	14	1,58 %
Karl-Heinz Hierl, GRÜNE	10	1,13 %
Andreas Kulzer, GRÜNE	12	1,35 %
Herbert Blumschein, GRÜNE	9	1,02 %
Moritz Waas, GRÜNE	12	1,35 %
FREIE WÄHLER	852	12,27 %
Tobias Beck, FREIE WÄHLER	30	3,52 %
Ludwig Waas, FREIE WÄHLER	33	3,87 %
Manfred Reiner, FREIE WÄHLER	38	4,46 %
Walter Schubach, FREIE WÄHLER	52	6,10 %
Gerhard Stadler, FREIE WÄHLER	27	3,17 %
Heinrich Stenzel, FREIE WÄHLER	17	2,00 %
Bernhard Krempl, FREIE WÄHLER	12	1,41 %
Christine Hammerschick, FREIE WÄHLER	91	10,68 %
Andreas Stöttner, FREIE WÄHLER	9	1,06 %
Hubert Ammer, FREIE WÄHLER	17	2,00 %
Ludwig Ettl, FREIE WÄHLER	29	3,40 %
Alfons Neumeier, FREIE WÄHLER	9	1,06 %
Josef Moll, FREIE WÄHLER	16	1,88 %
Helmut Muhr, FREIE WÄHLER	9	1,06 %
Karin Glöbel, FREIE WÄHLER	9	1,06 %
Ludwig Knott, FREIE WÄHLER	12	1,41 %
Andreas Urban, FREIE WÄHLER	12	1,41 %
Matthias Fischer, FREIE WÄHLER	30	3,52 %
Andreas Liebl, FREIE WÄHLER	20	2,35 %
Dr. Johann Kirchinger, FREIE WÄHLER	12	1,41 %
Rudolf Schano, FREIE WÄHLER	9	1,06 %
Johannes Brunner, FREIE WÄHLER	9	1,06 %
Manuela Aumer, FREIE WÄHLER	20	2,35 %
Martin Englmeier, FREIE WÄHLER	10	1,17 %
Thomas Schuster, FREIE WÄHLER	9	1,06 %
Michaela Schub-Höglmeier, FREIE WÄHLER	20	2,35 %
Rudi Seidenader, FREIE WÄHLER	9	1,06 %

	Anzahl	Prozent
Thomas Schießl, FREIE WÄHLER	9	1,06 %
Fritz Bittner, FREIE WÄHLER	8	0,94 %
Martin Krinner, FREIE WÄHLER	11	1,29 %
Alfons Zehentbauer, FREIE WÄHLER	8	0,94 %
Franz Hilmer, FREIE WÄHLER	9	1,06 %
Lukas Waas, FREIE WÄHLER	8	0,94 %
Johannes Reiner, FREIE WÄHLER	8	0,94 %
Iris Hartmann, FREIE WÄHLER	11	1,29 %
Johann Buchmeier, FREIE WÄHLER	15	1,76 %
Rita Gilch, FREIE WÄHLER	7	0,82 %
Franz Hien, FREIE WÄHLER	7	0,82 %
Wolfgang Graßer, FREIE WÄHLER	12	1,41 %
Marietta Schwarzfischer, FREIE WÄHLER	16	1,88 %
Anna Erdinger, FREIE WÄHLER	7	0,82 %
Franz Winter, FREIE WÄHLER	7	0,82 %
Markus Oswald, FREIE WÄHLER	7	0,82 %
Johann Busl, FREIE WÄHLER	7	0,82 %
Stephan von Werther, FREIE WÄHLER	7	0,82 %
Petra Grießbaum, FREIE WÄHLER	6	0,70 %
Thomas Stadler, FREIE WÄHLER	6	0,70 %
Reinhard Kiefl, FREIE WÄHLER	9	1,06 %
Gabi Hastreiter, FREIE WÄHLER	6	0,70 %
Thomas Wiesmüller, FREIE WÄHLER	6	0,70 %
Georg Emer, FREIE WÄHLER	6	0,70 %
Peter Wanninger, FREIE WÄHLER	6	0,70 %
Melanie Ott, FREIE WÄHLER	9	1,06 %
Wolfgang Bäuml, FREIE WÄHLER	6	0,70 %
Rudolf Schedlbauer, FREIE WÄHLER	9	1,06 %
Günther Koller, FREIE WÄHLER	9	1,06 %
Diana Groß, FREIE WÄHLER	12	1,41 %
Martin Sperl, FREIE WÄHLER	9	1,06 %
Eduard Meindl, FREIE WÄHLER	8	0,94 %
Alfons Eiglsperger, FREIE WÄHLER	11	1,29 %

	Anzahl	Prozent
AfD	400	5,76 %
Armin Weidinger, AfD	30	7,50 %
Konrad Rogl, AfD	25	6,25 %
Franz-Xaver Hagn, AfD	30	7,50 %
Udo Englmeier, AfD	27	6,75 %
Alfons Schedlbauer, AfD	24	6,00 %
Werner Kellner, AfD	24	6,00 %
Josef Brunmeier, AfD	27	6,75 %
Christian Moser, AfD	24	6,00 %
Manuel Spennesberger, AfD	27	6,75 %
David Tromm, AfD	27	6,75 %
Josef Ammer, AfD	30	7,50 %
Josef Pielmeier, AfD	24	6,00 %
Lukas Bucher, AfD	27	6,75 %
Claus Meier, AfD	27	6,75 %
Markus Grill, AfD	27	6,75 %
SPD	535	7,70 %
Rosi Deser, SPD	52	9,72 %
Martin Kreutz, SPD	20	3,74 %
Johanna Uekermann, SPD	55	10,28 %
Heinz Uekermann, SPD	16	2,99 %
Claudia Ebner, SPD	8	1,50 %
Fritz Fuchs, SPD	14	2,62 %
Ingrid Westenhuber, SPD	5	0,93 %
Josef Eisenhut, SPD	8	1,50 %
Judith Kurtenbach, SPD	5	0,93 %
Stefan Amann, SPD	8	1,50 %
Martin Panten, SPD	48	8,97 %
Barbara Kasberger, SPD	8	1,50 %
Martin Schießwohl, SPD	27	5,05 %
Eva Geisperger, SPD	8	1,50 %
Stefan Diewald, SPD	8	1,50 %
Katharina Haslbeck, SPD	5	0,93 %
Gerhard Kellner, SPD	5	0,93 %
Nicola Nagels, SPD	6	1,12 %
Johann Probst, SPD	5	0,93 %
Celia Ebner, SPD	5	0,93 %
Michael Meister, SPD	5	0,93 %
Brigitte Tarras, SPD	5	0,93 %
Peter Bauer, SPD	5	0,93 %

	Anzahl	Prozent
Renate Rückert, SPD	5	0,93 %
Josef Anzenberger, SPD	5	0,93 %
Josefine Stumhofer, SPD	5	0,93 %
Harry Büttner, SPD	5	0,93 %
Birgit Peschke, SPD	5	0,93 %
Markus Kiefl, SPD	8	1,50 %
Edith Zitt, SPD	5	0,93 %
Josef Scheib, SPD	5	0,93 %
Jutta Buhmann-Bayer, SPD	5	0,93 %
Christian Wenzel, SPD	5	0,93 %
Sabine Schalk-Emmerich, SPD	5	0,93 %
Ludger Brüggemann, SPD	5	0,93 %
Sylvia Diewald, SPD	5	0,93 %
Martin Lex, SPD	5	0,93 %
Martin Neubert, SPD	5	0,93 %
Norbert Stenzel, SPD	8	1,50 %
Herbert Becker, SPD	5	0,93 %
Robert Pfannenstiel, SPD	5	0,93 %
Herbert Zankl, SPD	5	0,93 %
Johann Maier, SPD	5	0,93 %
Helmut Schalk, SPD	5	0,93 %
Alfred Starch, SPD	5	0,93 %
Lukas Butterworth, SPD	5	0,93 %
Paul Roßmann, SPD	5	0,93 %
Heinrich Kaiser, SPD	5	0,93 %
Hannes Forster, SPD	10	1,87 %
Josef Schmuck, SPD	4	0,75 %
Florian Kohl, SPD	4	0,75 %
Bruno Kemmer, SPD	4	0,75 %
Herbert Kerscher, SPD	10	1,87 %
Sven Krech, SPD	4	0,75 %
Ludwig Edenhofer, SPD	4	0,75 %
Bernd Menacher, SPD	4	0,75 %
Uwe Grabner, SPD	10	1,87 %
Irene Ilgmeier, SPD	3	0,56 %
Katrin Panten, SPD	13	2,43 %
Gabriele Laumer, SPD	3	0,56 %
FDP - FWG	305	4,39 %
Franz-Xaver Eckl, FDP - FWG	35	11,48 %

	Anzahl	Prozent
Monika Rauschendorfer, FDP - FWG	14	4,59 %
Ralf Kietzke, FDP - FWG	18	5,90 %
Walter jun. Franz, FDP - FWG	12	3,93 %
Julian Kofler, FDP - FWG	4	1,31 %
Nelli Schreiber, FDP - FWG	4	1,31 %
Gottfried Baier, FDP - FWG	4	1,31 %
Sebastian-Gabriel Freiherr von Poschinger-Bray, FDP - FWG	4	1,31 %
Christian Hoffmann, FDP - FWG	4	1,31 %
Ramona Kunert, FDP - FWG	4	1,31 %
Werner Länger, FDP - FWG	4	1,31 %
Martin Bielmeier, FDP - FWG	5	1,64 %
Helmut Petzendorfer, FDP - FWG	4	1,31 %
Dagmar Genau, FDP - FWG	4	1,31 %
Armin Müller, FDP - FWG	7	2,30 %
Albert Breu, FDP - FWG	7	2,30 %
Albert Genau, FDP - FWG	4	1,31 %
Dennis Breu, FDP - FWG	4	1,31 %
Claudia Mühlbauer, FDP - FWG	4	1,31 %
Michael Bielmeier, FDP - FWG	4	1,31 %
Manfred Frey, FDP - FWG	4	1,31 %
Leonhard Genau, FDP - FWG	4	1,31 %
Birgit Finkl, FDP - FWG	7	2,30 %
Günter Hoffmann, FDP - FWG	4	1,31 %
Josef Plank, FDP - FWG	5	1,64 %
Manfred Döring, FDP - FWG	4	1,31 %
Rosemarie Franz, FDP - FWG	4	1,31 %
Robert Wagner, FDP - FWG	9	2,95 %
Matthias Wanninger, FDP - FWG	7	2,30 %
Friedhelm Voge, FDP - FWG	7	2,30 %
Marion Holzner, FDP - FWG	4	1,31 %
Jürgen Breu, FDP - FWG	4	1,31 %
Florian Eisenreich, FDP - FWG	4	1,31 %
Daniel Schaetz, FDP - FWG	4	1,31 %
Simone Kietzke, FDP - FWG	4	1,31 %
Thomas Rackl, FDP - FWG	4	1,31 %
Oskar Kofler, FDP - FWG	3	0,98 %
Tom Knepper, FDP - FWG	8	2,62 %
Walter Loichinger, FDP - FWG	3	0,98 %
Klaus Herpel, FDP - FWG	3	0,98 %

	Anzahl	Prozent
Dietmar Petzenhauser, FDP - FWG	3	0,98 %
Klaus Rauschendorfer, FDP - FWG	3	0,98 %
Eva Sagstetter, FDP - FWG	3	0,98 %
Anton Bauer, FDP - FWG	3	0,98 %
Markus Rammel, FDP - FWG	3	0,98 %
Martina Buchheim, FDP - FWG	3	0,98 %
Daniel Stelzer, FDP - FWG	3	0,98 %
Josef jun. Wagner, FDP - FWG	3	0,98 %
Angela Frinzel, FDP - FWG	7	2,30 %
Rupert Heidlberger, FDP - FWG	3	0,98 %
Johann Schmid, FDP - FWG	6	1,97 %
Christine Brandl, FDP - FWG	3	0,98 %
Matthias Schamm, FDP - FWG	3	0,98 %
Alexander Marchner, FDP - FWG	3	0,98 %
Wolfgang Bauer, FDP - FWG	2	0,66 %
Elisabeth Brandstetter, FDP - FWG	2	0,66 %
Christian Königseder, FDP - FWG	2	0,66 %
Helga Bachmeier, FDP - FWG	2	0,66 %
Claudia Müller, FDP - FWG	1	0,33 %
Johann Wenninger, FDP - FWG	1	0,33 %
ÖDP/PU	634	9,13 %
Martha Altweck-Glöbl, ÖDP/PU	29	4,57 %
Bernhard Suttner, ÖDP/PU	44	6,94 %
Anita Bogner, ÖDP/PU	19	3,00 %
Josef Gold, ÖDP/PU	56	8,83 %
Dr. med. Michael Röder, ÖDP/PU	19	3,00 %
Michael Hirtreiter, ÖDP/PU	11	1,74 %
Lucia Gold, ÖDP/PU	19	3,00 %
Eva Biendl, ÖDP/PU	14	2,21 %
Helmut Stumvoll, ÖDP/PU	8	1,26 %
Robert Katzendobler, ÖDP/PU	12	1,89 %
Hedi Krinner, ÖDP/PU	12	1,89 %
Vera Biller, ÖDP/PU	10	1,58 %
Klaus Welsch, ÖDP/PU	12	1,89 %
Hubert Kienberger, ÖDP/PU	9	1,42 %
Josef Heigl, ÖDP/PU	13	2,05 %
Dr. Christian Waas, ÖDP/PU	20	3,15 %
Franz Reiner, ÖDP/PU	9	1,42 %

	Anzahl	Prozent
Maria Zier, ÖDP/PU	9	1,42 %
Dr. Mimi Blien, ÖDP/PU	6	0,95 %
Annegret Lederer, ÖDP/PU	6	0,95 %
Ingrid Kürzinger, ÖDP/PU	12	1,89 %
Peter Seubert, ÖDP/PU	6	0,95 %
Thomas Piller, ÖDP/PU	5	0,79 %
Veronika Amann, ÖDP/PU	6	0,95 %
Anita Neuhofer, ÖDP/PU	6	0,95 %
Margarete Englmeier, ÖDP/PU	9	1,42 %
Thomas Bachmeier, ÖDP/PU	5	0,79 %
Gudrun Brunner, ÖDP/PU	12	1,89 %
Franz Schwarzfischer, ÖDP/PU	5	0,79 %
Elisabeth Schlotze, ÖDP/PU	6	0,95 %
Elisabeth Pongratz, ÖDP/PU	5	0,79 %
Sigi Werner, ÖDP/PU	6	0,95 %
Dieter Gutknecht, ÖDP/PU	5	0,79 %
Gertraud Höpfl, ÖDP/PU	9	1,42 %
Sabine Plendl, ÖDP/PU	6	0,95 %
Franz-Xaver Geiger, ÖDP/PU	9	1,42 %
Reinhard Buchner, ÖDP/PU	6	0,95 %
Alois Giglberger, ÖDP/PU	5	0,79 %
Barbara Pauthner-Pöschl, ÖDP/ PU	18	2,84 %
Maria Bintl-Dambacher, ÖDP/PU	6	0,95 %
Claudia Schinhärl, ÖDP/PU	19	3,00 %
Hans Greipl, ÖDP/PU	9	1,42 %
Nadine Kunze, ÖDP/PU	6	0,95 %
Felix Kern, ÖDP/PU	6	0,95 %
Franz Hirtreiter, ÖDP/PU	8	1,26 %
Maria Beck, ÖDP/PU	6	0,95 %
Herbert Gayring, ÖDP/PU	13	2,05 %
Dr. med. Ulrike Schwarz, ÖDP/PU	6	0,95 %
Ulrike Silberbauer-Jurgasch, ÖDP/ PU	9	1,42 %
Hermann Wocheslander, ÖDP/PU	5	0,79 %
Anita Geiger, ÖDP/PU	8	1,26 %
Heribert Retzer, ÖDP/PU	5	0,79 %
Verena Neuhofer, ÖDP/PU	6	0,95 %
Gaby Schaubeck, ÖDP/PU	6	0,95 %
Irene Maier, ÖDP/PU	5	0,79 %
Alfons Kitzinger, ÖDP/PU	6	0,95 %

	Anzahl	Prozent
Nikolaj Knespel, ÖDP/PU	9	1,42 %
Gudrun Röder, ÖDP/PU	6	0,95 %
Andreas Zier, ÖDP/PU	6	0,95 %
Johann Gold, ÖDP/PU	6	0,95 %

Stimmbezirk 0011

	Anzahl	Prozent
CSU	10.854	47,39 %
Josef Laumer, CSU	614	5,66 %
Barbara Unger, CSU	324	2,99 %
Josef Zellmeier, CSU	435	4,01 %
Alois Rainer, CSU	468	4,31 %
Ewald Seifert, CSU	215	1,98 %
Margarethe Stadler, CSU	150	1,38 %
Max Höcherl, CSU	197	1,81 %
Andrea Probst, CSU	220	2,03 %
Andreas Aichinger, CSU	277	2,55 %
Erwin Kammermeier, CSU	139	1,28 %
Claudia Erndl, CSU	167	1,54 %
Norbert Buchner, CSU	156	1,44 %
Franz Lehner, CSU	150	1,38 %
Christian Schambeck, CSU	143	1,32 %
Klaus Greindl, CSU	169	1,56 %
Hans Kienberger, CSU	210	1,93 %
Robert Fahrner, CSU	141	1,30 %
Gunda Häuslbetz, CSU	247	2,28 %
Helmut Muhr, CSU	184	1,70 %
Wolfgang Zirngibl, CSU	384	3,54 %
Wolfgang Frank, CSU	137	1,26 %
Anton Piermeier, CSU	173	1,59 %
Anton Drexler, CSU	218	2,01 %
Herbert Lichtinger, CSU	149	1,37 %
Karl Wellenhofer, CSU	118	1,09 %
Dr. rer. nat. Christian Hirtreiter, CSU	140	1,29 %
Georg Edbauer, CSU	144	1,33 %
Johann Grau, CSU	114	1,05 %
Hans Hornberger, CSU	162	1,49 %
Hans Tremmel, CSU	135	1,24 %
Dieter Schröfl, CSU	132	1,22 %
Robert Ruber, CSU	129	1,19 %
Max Dietl, CSU	165	1,52 %
Fritz Schötz, CSU	175	1,61 %
Maike Schulze-Trinkaus, CSU	185	1,70 %
Herbert Edenhofer, CSU	138	1,27 %
Patricia Rothamer, CSU	365	3,36 %

	Anzahl	Prozent
Christina Huber, CSU	133	1,23 %
Dominik Zankl, CSU	121	1,11 %
Christian Dobmeier, CSU	109	1,00 %
Stephan Tumat, CSU	263	2,42 %
Elmar Obermeier, CSU	159	1,46 %
Adalbert Hösl, CSU	121	1,11 %
Matthias Wallner, CSU	134	1,23 %
Michael Bachl-Staudinger, CSU	163	1,50 %
Thomas Kammerl, CSU	108	1,00 %
Franz Stahl, CSU	123	1,13 %
Anton Jobst, CSU	129	1,19 %
Viktoria Schmalhofer, CSU	98	0,90 %
Simon Haimerl, CSU	103	0,95 %
Julia Böckl, CSU	108	1,00 %
Florian Filter, CSU	92	0,85 %
Josef Brunner, CSU	149	1,37 %
Renate Eckmann, CSU	130	1,20 %
Adalbert Huber, CSU	83	0,76 %
Martin Tanne, CSU	143	1,32 %
Hans Bauer, CSU	87	0,80 %
Tobias Feldmann, CSU	174	1,60 %
Karolina Zellmeier, CSU	107	0,99 %
Franz Schedlbauer, CSU	248	2,28 %
GRÜNE	2.452	10,71 %
Anita Karl, GRÜNE	135	5,51 %
Wolfram Wagner, GRÜNE	51	2,08 %
Martina Kögl-Wiethaler, GRÜNE	82	3,34 %
Bastian Kulzer, GRÜNE	80	3,26 %
Bettina Schröfl, GRÜNE	30	1,22 %
Brigitte Blumschein, GRÜNE	36	1,47 %
Natascha Luthner, GRÜNE	42	1,71 %
Jörg Bachinger, GRÜNE	60	2,45 %
Ulrike Kühne, GRÜNE	38	1,55 %
Manfred Ostermeier, GRÜNE	41	1,67 %
Heidi Flegler, GRÜNE	81	3,30 %
Philipp Streblov, GRÜNE	20	0,82 %
Dr. Maria Lippl, GRÜNE	30	1,22 %
Herbert Meißner, GRÜNE	20	0,82 %
Friederike Trinkle, GRÜNE	47	1,92 %
Xaver Wiethaler, GRÜNE	26	1,06 %

	Anzahl	Prozent
Nicola Herbst, GRÜNE	36	1,47 %
Max Kirchgäßner, GRÜNE	23	0,94 %
Miriam Baumgartner, GRÜNE	35	1,43 %
Fritz Anzinger, GRÜNE	28	1,14 %
Katharina Heusinger, GRÜNE	166	6,77 %
David Haupt, GRÜNE	20	0,82 %
Simone Jamin-Baldus, GRÜNE	35	1,43 %
Bernd Kühne, GRÜNE	35	1,43 %
Lena Kulzer, GRÜNE	26	1,06 %
Wolfgang Böhm, GRÜNE	19	0,77 %
Andrea Gierl, GRÜNE	31	1,26 %
Peter Reysek, GRÜNE	25	1,02 %
Adelheid König, GRÜNE	19	0,77 %
Jonas Meidinger, GRÜNE	27	1,10 %
Charlotte Heusinger, GRÜNE	126	5,14 %
Martin Waubke, GRÜNE	133	5,42 %
Elfriede Kern, GRÜNE	19	0,77 %
Ludwig Steger, GRÜNE	32	1,31 %
Jutta Bausch, GRÜNE	90	3,67 %
Wolrad Stoecker, GRÜNE	24	0,98 %
Inge Schumacher-Tyroller, GRÜNE	33	1,35 %
Klaus Kleine, GRÜNE	18	0,73 %
Barbara Kern-Stoecker, GRÜNE	24	0,98 %
Erwin Gegenfurtner, GRÜNE	30	1,22 %
Gundula Obermeier, GRÜNE	48	1,96 %
Jürgen Kubitschek, GRÜNE	18	0,73 %
Andrea Kreft, GRÜNE	21	0,86 %
Josef Gilch, GRÜNE	37	1,51 %
Maria Kulzer, GRÜNE	24	0,98 %
Franz Wenninger, GRÜNE	32	1,31 %
Christiane Fiedler, GRÜNE	27	1,10 %
Georg Fürst, GRÜNE	26	1,06 %
Bärbel Wieland, GRÜNE	76	3,10 %
Johann Meindl, GRÜNE	17	0,69 %
Hildegund Weber, GRÜNE	17	0,69 %
Christian Schröfl, GRÜNE	16	0,65 %
Regina Roth-Schrank, GRÜNE	23	0,94 %
Jürgen Schalk, GRÜNE	21	0,86 %
Andrea Ostermeier, GRÜNE	18	0,73 %

	Anzahl	Prozent
Eckhard Karl, GRÜNE	36	1,47 %
Karl-Heinz Hierl, GRÜNE	30	1,22 %
Andreas Kulzer, GRÜNE	40	1,63 %
Herbert Blumschein, GRÜNE	18	0,73 %
Moritz Waas, GRÜNE	34	1,39 %
FREIE WÄHLER	4.578	19,99 %
Tobias Beck, FREIE WÄHLER	150	3,28 %
Ludwig Waas, FREIE WÄHLER	204	4,46 %
Manfred Reiner, FREIE WÄHLER	223	4,87 %
Walter Schubach, FREIE WÄHLER	411	8,98 %
Gerhard Stadler, FREIE WÄHLER	91	1,99 %
Heinrich Stenzel, FREIE WÄHLER	154	3,36 %
Bernhard Krempf, FREIE WÄHLER	78	1,70 %
Christine Hammerschick, FREIE WÄHLER	551	12,04 %
Andreas Stöttner, FREIE WÄHLER	75	1,64 %
Hubert Ammer, FREIE WÄHLER	47	1,03 %
Ludwig Ettl, FREIE WÄHLER	122	2,66 %
Alfons Neumeier, FREIE WÄHLER	37	0,81 %
Josef Moll, FREIE WÄHLER	50	1,09 %
Helmut Muhr, FREIE WÄHLER	75	1,64 %
Karin Glöbel, FREIE WÄHLER	36	0,79 %
Ludwig Knott, FREIE WÄHLER	50	1,09 %
Andreas Urban, FREIE WÄHLER	59	1,29 %
Matthias Fischer, FREIE WÄHLER	96	2,10 %
Andreas Liebl, FREIE WÄHLER	105	2,29 %
Dr. Johann Kirchinger, FREIE WÄHLER	32	0,70 %
Rudolf Schano, FREIE WÄHLER	38	0,83 %
Johannes Brunner, FREIE WÄHLER	55	1,20 %
Manuela Aumer, FREIE WÄHLER	49	1,07 %
Martin Englmeier, FREIE WÄHLER	38	0,83 %
Thomas Schuster, FREIE WÄHLER	39	0,85 %
Michaela Schub-Höglmeier, FREIE WÄHLER	77	1,68 %
Rudi Seidenader, FREIE WÄHLER	36	0,79 %

	Anzahl	Prozent
Thomas Schießl, FREIE WÄHLER	38	0,83 %
Fritz Bittner, FREIE WÄHLER	56	1,22 %
Martin Krinner, FREIE WÄHLER	42	0,92 %
Alfons Zehentbauer, FREIE WÄHLER	30	0,66 %
Franz Hilmer, FREIE WÄHLER	54	1,18 %
Lukas Waas, FREIE WÄHLER	52	1,14 %
Johannes Reiner, FREIE WÄHLER	78	1,70 %
Iris Hartmann, FREIE WÄHLER	46	1,00 %
Johann Buchmeier, FREIE WÄHLER	86	1,88 %
Rita Gilch, FREIE WÄHLER	45	0,98 %
Franz Hien, FREIE WÄHLER	39	0,85 %
Wolfgang Graßer, FREIE WÄHLER	79	1,73 %
Marietta Schwarzfischer, FREIE WÄHLER	94	2,05 %
Anna Erdinger, FREIE WÄHLER	28	0,61 %
Franz Winter, FREIE WÄHLER	27	0,59 %
Markus Oswald, FREIE WÄHLER	47	1,03 %
Johann Busl, FREIE WÄHLER	46	1,00 %
Stephan von Werther, FREIE WÄHLER	28	0,61 %
Petra Grießbaum, FREIE WÄHLER	31	0,68 %
Thomas Stadler, FREIE WÄHLER	29	0,63 %
Reinhard Kiefl, FREIE WÄHLER	75	1,64 %
Gabi Hastreiter, FREIE WÄHLER	46	1,00 %
Thomas Wiesmüller, FREIE WÄHLER	42	0,92 %
Georg Emer, FREIE WÄHLER	27	0,59 %
Peter Wanninger, FREIE WÄHLER	41	0,90 %
Melanie Ott, FREIE WÄHLER	54	1,18 %
Wolfgang Bäuml, FREIE WÄHLER	28	0,61 %
Rudolf Schedlbauer, FREIE WÄHLER	47	1,03 %
Günther Koller, FREIE WÄHLER	75	1,64 %
Diana Groß, FREIE WÄHLER	50	1,09 %
Martin Sperl, FREIE WÄHLER	44	0,96 %
Eduard Meindl, FREIE WÄHLER	27	0,59 %
Alfons Eiglsperger, FREIE WÄHLER	69	1,51 %

	Anzahl	Prozent
AfD	806	3,52 %
Armin Weidinger, AfD	71	8,81 %
Konrad Rogl, AfD	59	7,32 %
Franz-Xaver Hagn, AfD	52	6,45 %
Udo Englmeier, AfD	62	7,69 %
Alfons Schedlbauer, AfD	61	7,57 %
Werner Kellner, AfD	55	6,82 %
Josef Brunmeier, AfD	58	7,20 %
Christian Moser, AfD	51	6,33 %
Manuel Spennesberger, AfD	48	5,96 %
David Tromm, AfD	51	6,33 %
Josef Ammer, AfD	48	5,96 %
Josef Pielmeier, AfD	49	6,08 %
Lukas Bucher, AfD	45	5,58 %
Claus Meier, AfD	48	5,96 %
Markus Grill, AfD	48	5,96 %
SPD	1.580	6,90 %
Rosi Deser, SPD	211	13,35 %
Martin Kreutz, SPD	23	1,46 %
Johanna Uekermann, SPD	216	13,67 %
Heinz Uekermann, SPD	85	5,38 %
Claudia Ebner, SPD	31	1,96 %
Fritz Fuchs, SPD	108	6,84 %
Ingrid Westenhuber, SPD	12	0,76 %
Josef Eisenhut, SPD	9	0,57 %
Judith Kurtenbach, SPD	18	1,14 %
Stefan Amann, SPD	24	1,52 %
Martin Panten, SPD	140	8,86 %
Barbara Kasberger, SPD	21	1,33 %
Martin Schießwohl, SPD	72	4,56 %
Eva Geisperger, SPD	18	1,14 %
Stefan Diewald, SPD	23	1,46 %
Katharina Haslbeck, SPD	6	0,38 %
Gerhard Kellner, SPD	9	0,57 %
Nicola Nagels, SPD	21	1,33 %
Johann Probst, SPD	9	0,57 %
Celia Ebner, SPD	21	1,33 %
Michael Meister, SPD	15	0,95 %
Brigitte Tarras, SPD	7	0,44 %
Peter Bauer, SPD	12	0,76 %

	Anzahl	Prozent
Renate Rückert, SPD	14	0,89 %
Josef Anzenberger, SPD	12	0,76 %
Josefine Stumhofer, SPD	15	0,95 %
Harry Büttner, SPD	6	0,38 %
Birgit Peschke, SPD	9	0,57 %
Markus Kiefl, SPD	17	1,08 %
Edith Zitt, SPD	9	0,57 %
Josef Scheib, SPD	12	0,76 %
Jutta Buhmann-Bayer, SPD	6	0,38 %
Christian Wenzel, SPD	6	0,38 %
Sabine Schalk-Emmerich, SPD	6	0,38 %
Ludger Brüggemann, SPD	9	0,57 %
Sylvia Diewald, SPD	22	1,39 %
Martin Lex, SPD	16	1,01 %
Martin Neubert, SPD	10	0,63 %
Norbert Stenzel, SPD	34	2,15 %
Herbert Becker, SPD	7	0,44 %
Robert Pfannenstiel, SPD	10	0,63 %
Herbert Zankl, SPD	13	0,82 %
Johann Maier, SPD	10	0,63 %
Helmut Schalk, SPD	13	0,82 %
Alfred Starch, SPD	7	0,44 %
Lukas Butterworth, SPD	19	1,20 %
Paul Roßmann, SPD	13	0,82 %
Heinrich Kaiser, SPD	12	0,76 %
Hannes Forster, SPD	8	0,51 %
Josef Schmuck, SPD	11	0,70 %
Florian Kohl, SPD	11	0,70 %
Bruno Kemmer, SPD	5	0,32 %
Herbert Kerscher, SPD	5	0,32 %
Sven Krech, SPD	5	0,32 %
Ludwig Edenhofer, SPD	14	0,89 %
Bernd Menacher, SPD	5	0,32 %
Uwe Grabner, SPD	25	1,58 %
Irene Ilgmeier, SPD	11	0,70 %
Katrin Panten, SPD	46	2,91 %
Gabriele Laumer, SPD	16	1,01 %
FDP - FWG	856	3,74 %
Franz-Xaver Eckl, FDP - FWG	127	14,84 %

	Anzahl	Prozent
Monika Rauschendorfer, FDP - FWG	45	5,26 %
Ralf Kietzke, FDP - FWG	63	7,36 %
Walter jun. Franz, FDP - FWG	86	10,05 %
Julian Kofler, FDP - FWG	8	0,93 %
Nelli Schreiber, FDP - FWG	18	2,10 %
Gottfried Baier, FDP - FWG	2	0,23 %
Sebastian-Gabriel Freiherr von Poschinger-Bray, FDP - FWG	21	2,45 %
Christian Hoffmann, FDP - FWG	2	0,23 %
Ramona Kunert, FDP - FWG	5	0,58 %
Werner Länger, FDP - FWG	15	1,75 %
Martin Bielmeier, FDP - FWG	2	0,23 %
Helmut Petzendorfer, FDP - FWG	11	1,29 %
Dagmar Genau, FDP - FWG	14	1,64 %
Armin Müller, FDP - FWG	11	1,29 %
Albert Breu, FDP - FWG	14	1,64 %
Albert Genau, FDP - FWG	14	1,64 %
Dennis Breu, FDP - FWG	17	1,99 %
Claudia Mühlbauer, FDP - FWG	2	0,23 %
Michael Bielmeier, FDP - FWG	5	0,58 %
Manfred Frey, FDP - FWG	11	1,29 %
Leonhard Genau, FDP - FWG	2	0,23 %
Birgit Finkl, FDP - FWG	20	2,34 %
Günter Hoffmann, FDP - FWG	2	0,23 %
Josef Plank, FDP - FWG	14	1,64 %
Manfred Döring, FDP - FWG	19	2,22 %
Rosemarie Franz, FDP - FWG	46	5,37 %
Robert Wagner, FDP - FWG	32	3,74 %
Matthias Wanninger, FDP - FWG	8	0,93 %
Friedhelm Voge, FDP - FWG	7	0,82 %
Marion Holzner, FDP - FWG	16	1,87 %
Jürgen Breu, FDP - FWG	2	0,23 %
Florian Eisenreich, FDP - FWG	5	0,58 %
Daniel Schaetz, FDP - FWG	5	0,58 %
Simone Kietzke, FDP - FWG	23	2,69 %
Thomas Rackl, FDP - FWG	5	0,58 %
Oskar Kofler, FDP - FWG	2	0,23 %
Tom Knepper, FDP - FWG	8	0,93 %
Walter Loichinger, FDP - FWG	3	0,35 %
Klaus Herpel, FDP - FWG	8	0,93 %

	Anzahl	Prozent
Dietmar Petzenhauser, FDP - FWG	23	2,69 %
Klaus Rauschendorfer, FDP - FWG	2	0,23 %
Eva Sagstetter, FDP - FWG	5	0,58 %
Anton Bauer, FDP - FWG	3	0,35 %
Markus Rammel, FDP - FWG	8	0,93 %
Martina Buchheim, FDP - FWG	5	0,58 %
Daniel Stelzer, FDP - FWG	5	0,58 %
Josef jun. Wagner, FDP - FWG	17	1,99 %
Angela Frinzel, FDP - FWG	14	1,64 %
Rupert Heidlberger, FDP - FWG	12	1,40 %
Johann Schmid, FDP - FWG	5	0,58 %
Christine Brandl, FDP - FWG	8	0,93 %
Matthias Schamm, FDP - FWG	2	0,23 %
Alexander Marchner, FDP - FWG	2	0,23 %
Wolfgang Bauer, FDP - FWG	5	0,58 %
Elisabeth Brandstetter, FDP - FWG	2	0,23 %
Christian Königseder, FDP - FWG	2	0,23 %
Helga Bachmeier, FDP - FWG	12	1,40 %
Claudia Müller, FDP - FWG	2	0,23 %
Johann Wenninger, FDP - FWG	2	0,23 %
ÖDP/PU	1.776	7,75 %
Martha Altweck-Glöbl, ÖDP/PU	106	5,97 %
Bernhard Suttner, ÖDP/PU	206	11,60 %
Anita Bogner, ÖDP/PU	85	4,79 %
Josef Gold, ÖDP/PU	125	7,04 %
Dr. med. Michael Röder, ÖDP/PU	32	1,80 %
Michael Hirtreiter, ÖDP/PU	29	1,63 %
Lucia Gold, ÖDP/PU	35	1,97 %
Eva Biendl, ÖDP/PU	17	0,96 %
Helmut Stumvoll, ÖDP/PU	16	0,90 %
Robert Katzendobler, ÖDP/PU	31	1,75 %
Hedi Krinner, ÖDP/PU	11	0,62 %
Vera Biller, ÖDP/PU	32	1,80 %
Klaus Welsch, ÖDP/PU	58	3,27 %
Hubert Kienberger, ÖDP/PU	24	1,35 %
Josef Heigl, ÖDP/PU	19	1,07 %
Dr. Christian Waas, ÖDP/PU	64	3,60 %
Franz Reiner, ÖDP/PU	21	1,18 %

	Anzahl	Prozent
Maria Zier, ÖDP/PU	30	1,69 %
Dr. Mimi Blien, ÖDP/PU	51	2,87 %
Annegret Lederer, ÖDP/PU	10	0,56 %
Ingrid Kürzinger, ÖDP/PU	19	1,07 %
Peter Seubert, ÖDP/PU	18	1,01 %
Thomas Piller, ÖDP/PU	24	1,35 %
Veronika Amann, ÖDP/PU	8	0,45 %
Anita Neuhofer, ÖDP/PU	10	0,56 %
Margarete Englmeier, ÖDP/PU	26	1,46 %
Thomas Bachmeier, ÖDP/PU	12	0,68 %
Gudrun Brunner, ÖDP/PU	37	2,08 %
Franz Schwarzfischer, ÖDP/PU	13	0,73 %
Elisabeth Schlotze, ÖDP/PU	9	0,51 %
Elisabeth Pongratz, ÖDP/PU	16	0,90 %
Sigi Werner, ÖDP/PU	14	0,79 %
Dieter Gutknecht, ÖDP/PU	27	1,52 %
Gertraud Höpfl, ÖDP/PU	32	1,80 %
Sabine Plendl, ÖDP/PU	17	0,96 %
Franz-Xaver Geiger, ÖDP/PU	16	0,90 %
Reinhard Buchner, ÖDP/PU	29	1,63 %
Alois Giglberger, ÖDP/PU	11	0,62 %
Barbara Pauthner-Pöschl, ÖDP/ PU	94	5,29 %
Maria Bintl-Dambacher, ÖDP/PU	8	0,45 %
Claudia Schinhärl, ÖDP/PU	12	0,68 %
Hans Greipl, ÖDP/PU	18	1,01 %
Nadine Kunze, ÖDP/PU	14	0,79 %
Felix Kern, ÖDP/PU	13	0,73 %
Franz Hirtreiter, ÖDP/PU	7	0,39 %
Maria Beck, ÖDP/PU	12	0,68 %
Herbert Gayring, ÖDP/PU	57	3,21 %
Dr. med. Ulrike Schwarz, ÖDP/PU	6	0,34 %
Ulrike Silberbauer-Jurgasch, ÖDP/ PU	16	0,90 %
Hermann Wocheslander, ÖDP/PU	12	0,68 %
Anita Geiger, ÖDP/PU	15	0,84 %
Heribert Retzer, ÖDP/PU	8	0,45 %
Verena Neuhofer, ÖDP/PU	20	1,13 %
Gaby Schaubeck, ÖDP/PU	6	0,34 %
Irene Maier, ÖDP/PU	6	0,34 %
Alfons Kitzinger, ÖDP/PU	18	1,01 %

	Anzahl	Prozent
Nikolaj Knespel, ÖDP/PU	24	1,35 %
Gudrun Röder, ÖDP/PU	15	0,84 %
Andreas Zier, ÖDP/PU	19	1,07 %
Johann Gold, ÖDP/PU	36	2,03 %

Stimmbezirk 0012

	Anzahl	Prozent
CSU	10.607	44,44 %
Josef Laumer, CSU	590	5,56 %
Barbara Unger, CSU	367	3,46 %
Josef Zellmeier, CSU	460	4,34 %
Alois Rainer, CSU	467	4,40 %
Ewald Seifert, CSU	228	2,15 %
Margarethe Stadler, CSU	199	1,88 %
Max Höcherl, CSU	184	1,73 %
Andrea Probst, CSU	192	1,81 %
Andreas Aichinger, CSU	309	2,91 %
Erwin Kammermeier, CSU	221	2,08 %
Claudia Erndl, CSU	223	2,10 %
Norbert Buchner, CSU	214	2,02 %
Franz Lehner, CSU	190	1,79 %
Christian Schambeck, CSU	152	1,43 %
Klaus Greindl, CSU	211	1,99 %
Hans Kienberger, CSU	210	1,98 %
Robert Fahrner, CSU	163	1,54 %
Gunda Häuslbetz, CSU	276	2,60 %
Helmut Muhr, CSU	162	1,53 %
Wolfgang Zirngibl, CSU	421	3,97 %
Wolfgang Frank, CSU	123	1,16 %
Anton Piermeier, CSU	136	1,28 %
Anton Drexler, CSU	193	1,82 %
Herbert Lichtinger, CSU	124	1,17 %
Karl Wellenhofer, CSU	111	1,05 %
Dr. rer. nat. Christian Hirtreiter, CSU	130	1,23 %
Georg Edbauer, CSU	136	1,28 %
Johann Grau, CSU	91	0,86 %
Hans Hornberger, CSU	130	1,23 %
Hans Tremmel, CSU	119	1,12 %
Dieter Schröfl, CSU	101	0,95 %
Robert Ruber, CSU	104	0,98 %
Max Dietl, CSU	157	1,48 %
Fritz Schötz, CSU	217	2,05 %
Maike Schulze-Trinkaus, CSU	154	1,45 %
Herbert Edenhofer, CSU	128	1,21 %
Patricia Rothamer, CSU	413	3,89 %

	Anzahl	Prozent
Christina Huber, CSU	117	1,10 %
Dominik Zankl, CSU	118	1,11 %
Christian Dobmeier, CSU	88	0,83 %
Stephan Tumat, CSU	207	1,95 %
Elmar Obermeier, CSU	156	1,47 %
Adalbert Hösl, CSU	87	0,82 %
Matthias Wallner, CSU	96	0,91 %
Michael Bachl-Staudinger, CSU	110	1,04 %
Thomas Kammerl, CSU	91	0,86 %
Franz Stahl, CSU	117	1,10 %
Anton Jobst, CSU	86	0,81 %
Viktoria Schmalhofer, CSU	81	0,76 %
Simon Haimerl, CSU	78	0,74 %
Julia Böckl, CSU	95	0,90 %
Florian Filter, CSU	84	0,79 %
Josef Brunner, CSU	160	1,51 %
Renate Eckmann, CSU	98	0,92 %
Adalbert Huber, CSU	81	0,76 %
Martin Tanne, CSU	116	1,09 %
Hans Bauer, CSU	68	0,64 %
Tobias Feldmann, CSU	129	1,22 %
Karolina Zellmeier, CSU	102	0,96 %
Franz Schedlbauer, CSU	236	2,22 %
GRÜNE	2.033	8,52 %
Anita Karl, GRÜNE	132	6,49 %
Wolfram Wagner, GRÜNE	39	1,92 %
Martina Kögl-Wiethaler, GRÜNE	64	3,15 %
Bastian Kulzer, GRÜNE	80	3,94 %
Bettina Schröfl, GRÜNE	24	1,18 %
Brigitte Blumschein, GRÜNE	29	1,43 %
Natascha Luthner, GRÜNE	28	1,38 %
Jörg Bachinger, GRÜNE	29	1,43 %
Ulrike Kühne, GRÜNE	28	1,38 %
Manfred Ostermeier, GRÜNE	25	1,23 %
Heidi Flegler, GRÜNE	55	2,71 %
Philipp Streblov, GRÜNE	20	0,98 %
Dr. Maria Lippl, GRÜNE	25	1,23 %
Herbert Meißner, GRÜNE	16	0,79 %
Friederike Trinkle, GRÜNE	32	1,57 %
Xaver Wiethaler, GRÜNE	29	1,43 %

	Anzahl	Prozent
Nicola Herbst, GRÜNE	23	1,13 %
Max Kirchgäßner, GRÜNE	15	0,74 %
Miriam Baumgartner, GRÜNE	20	0,98 %
Fritz Anzinger, GRÜNE	18	0,89 %
Katharina Heusinger, GRÜNE	211	10,38 %
David Haupt, GRÜNE	14	0,69 %
Simone Jamin-Baldus, GRÜNE	18	0,89 %
Bernd Kühne, GRÜNE	17	0,84 %
Lena Kulzer, GRÜNE	27	1,33 %
Wolfgang Böhm, GRÜNE	21	1,03 %
Andrea Gierl, GRÜNE	29	1,43 %
Peter Reysek, GRÜNE	15	0,74 %
Adelheid König, GRÜNE	14	0,69 %
Jonas Meidinger, GRÜNE	22	1,08 %
Charlotte Heusinger, GRÜNE	106	5,21 %
Martin Waubke, GRÜNE	134	6,59 %
Elfriede Kern, GRÜNE	18	0,89 %
Ludwig Steger, GRÜNE	21	1,03 %
Jutta Bausch, GRÜNE	103	5,07 %
Wolrad Stoecker, GRÜNE	23	1,13 %
Inge Schumacher-Tyroller, GRÜNE	22	1,08 %
Klaus Kleine, GRÜNE	14	0,69 %
Barbara Kern-Stoecker, GRÜNE	19	0,93 %
Erwin Gegenfurtner, GRÜNE	18	0,89 %
Gundula Obermeier, GRÜNE	33	1,62 %
Jürgen Kubitschek, GRÜNE	18	0,89 %
Andrea Kreft, GRÜNE	16	0,79 %
Josef Gilch, GRÜNE	19	0,93 %
Maria Kulzer, GRÜNE	21	1,03 %
Franz Wenninger, GRÜNE	23	1,13 %
Christiane Fiedler, GRÜNE	20	0,98 %
Georg Fürst, GRÜNE	17	0,84 %
Bärbel Wieland, GRÜNE	52	2,56 %
Johann Meindl, GRÜNE	17	0,84 %
Hildegund Weber, GRÜNE	15	0,74 %
Christian Schröfl, GRÜNE	17	0,84 %
Regina Roth-Schrank, GRÜNE	14	0,69 %
Jürgen Schalk, GRÜNE	18	0,89 %
Andrea Ostermeier, GRÜNE	14	0,69 %

	Anzahl	Prozent
Eckhard Karl, GRÜNE	23	1,13 %
Karl-Heinz Hierl, GRÜNE	18	0,89 %
Andreas Kulzer, GRÜNE	37	1,82 %
Herbert Blumschein, GRÜNE	17	0,84 %
Moritz Waas, GRÜNE	27	1,33 %
FREIE WÄHLER	5.408	22,66 %
Tobias Beck, FREIE WÄHLER	162	3,00 %
Ludwig Waas, FREIE WÄHLER	249	4,60 %
Manfred Reiner, FREIE WÄHLER	237	4,38 %
Walter Schubach, FREIE WÄHLER	517	9,56 %
Gerhard Stadler, FREIE WÄHLER	194	3,59 %
Heinrich Stenzel, FREIE WÄHLER	218	4,03 %
Bernhard Krempl, FREIE WÄHLER	59	1,09 %
Christine Hammerschick, FREIE WÄHLER	596	11,02 %
Andreas Stöttner, FREIE WÄHLER	75	1,39 %
Hubert Ammer, FREIE WÄHLER	56	1,04 %
Ludwig Ettl, FREIE WÄHLER	229	4,23 %
Alfons Neumeier, FREIE WÄHLER	64	1,18 %
Josef Moll, FREIE WÄHLER	72	1,33 %
Helmut Muhr, FREIE WÄHLER	96	1,78 %
Karin Glöbel, FREIE WÄHLER	48	0,89 %
Ludwig Knott, FREIE WÄHLER	63	1,16 %
Andreas Urban, FREIE WÄHLER	66	1,22 %
Matthias Fischer, FREIE WÄHLER	109	2,02 %
Andreas Liebl, FREIE WÄHLER	131	2,42 %
Dr. Johann Kirchinger, FREIE WÄHLER	43	0,80 %
Rudolf Schano, FREIE WÄHLER	42	0,78 %
Johannes Brunner, FREIE WÄHLER	66	1,22 %
Manuela Aumer, FREIE WÄHLER	53	0,98 %
Martin Englmeier, FREIE WÄHLER	47	0,87 %
Thomas Schuster, FREIE WÄHLER	57	1,05 %
Michaela Schub-Höglmeier, FREIE WÄHLER	97	1,79 %
Rudi Seidenader, FREIE WÄHLER	95	1,76 %

	Anzahl	Prozent
Thomas Schießl, FREIE WÄHLER	43	0,80 %
Fritz Bittner, FREIE WÄHLER	61	1,13 %
Martin Krinner, FREIE WÄHLER	56	1,04 %
Alfons Zehentbauer, FREIE WÄHLER	44	0,81 %
Franz Hilmer, FREIE WÄHLER	73	1,35 %
Lukas Waas, FREIE WÄHLER	49	0,91 %
Johannes Reiner, FREIE WÄHLER	74	1,37 %
Iris Hartmann, FREIE WÄHLER	67	1,24 %
Johann Buchmeier, FREIE WÄHLER	71	1,31 %
Rita Gilch, FREIE WÄHLER	60	1,11 %
Franz Hien, FREIE WÄHLER	35	0,65 %
Wolfgang Graßer, FREIE WÄHLER	76	1,41 %
Marietta Schwarzfischer, FREIE WÄHLER	88	1,63 %
Anna Erdinger, FREIE WÄHLER	40	0,74 %
Franz Winter, FREIE WÄHLER	32	0,59 %
Markus Oswald, FREIE WÄHLER	41	0,76 %
Johann Busl, FREIE WÄHLER	40	0,74 %
Stephan von Werther, FREIE WÄHLER	28	0,52 %
Petra Grießbaum, FREIE WÄHLER	43	0,80 %
Thomas Stadler, FREIE WÄHLER	40	0,74 %
Reinhard Kiefl, FREIE WÄHLER	65	1,20 %
Gabi Hastreiter, FREIE WÄHLER	52	0,96 %
Thomas Wiesmüller, FREIE WÄHLER	32	0,59 %
Georg Emer, FREIE WÄHLER	37	0,68 %
Peter Wanninger, FREIE WÄHLER	49	0,91 %
Melanie Ott, FREIE WÄHLER	53	0,98 %
Wolfgang Bäuml, FREIE WÄHLER	28	0,52 %
Rudolf Schedlbauer, FREIE WÄHLER	46	0,85 %
Günther Koller, FREIE WÄHLER	58	1,07 %
Diana Groß, FREIE WÄHLER	43	0,80 %
Martin Sperl, FREIE WÄHLER	55	1,02 %
Eduard Meindl, FREIE WÄHLER	31	0,57 %
Alfons Eiglsperger, FREIE WÄHLER	57	1,05 %

	Anzahl	Prozent
AfD	1.135	4,76 %
Armin Weidinger, AfD	79	6,96 %
Konrad Rogl, AfD	78	6,87 %
Franz-Xaver Hagn, AfD	78	6,87 %
Udo Englmeier, AfD	81	7,14 %
Alfons Schedlbauer, AfD	75	6,61 %
Werner Kellner, AfD	72	6,34 %
Josef Brunmeier, AfD	75	6,61 %
Christian Moser, AfD	75	6,61 %
Manuel Spennesberger, AfD	78	6,87 %
David Tromm, AfD	72	6,34 %
Josef Ammer, AfD	78	6,87 %
Josef Pielmeier, AfD	75	6,61 %
Lukas Bucher, AfD	69	6,08 %
Claus Meier, AfD	75	6,61 %
Markus Grill, AfD	75	6,61 %
SPD	1.805	7,56 %
Rosi Deser, SPD	193	10,69 %
Martin Kreutz, SPD	40	2,22 %
Johanna Uekermann, SPD	190	10,53 %
Heinz Uekermann, SPD	97	5,37 %
Claudia Ebner, SPD	35	1,94 %
Fritz Fuchs, SPD	79	4,38 %
Ingrid Westenhuber, SPD	14	0,78 %
Josef Eisenhut, SPD	17	0,94 %
Judith Kurtenbach, SPD	24	1,33 %
Stefan Amann, SPD	32	1,77 %
Martin Panten, SPD	103	5,71 %
Barbara Kasberger, SPD	17	0,94 %
Martin Schießwohl, SPD	77	4,27 %
Eva Geisperger, SPD	37	2,05 %
Stefan Diewald, SPD	37	2,05 %
Katharina Haslbeck, SPD	11	0,61 %
Gerhard Kellner, SPD	23	1,27 %
Nicola Nagels, SPD	17	0,94 %
Johann Probst, SPD	19	1,05 %
Celia Ebner, SPD	27	1,50 %
Michael Meister, SPD	15	0,83 %
Brigitte Tarras, SPD	17	0,94 %
Peter Bauer, SPD	13	0,72 %

	Anzahl	Prozent
Renate Rückert, SPD	28	1,55 %
Josef Anzenberger, SPD	19	1,05 %
Josefine Stumhofer, SPD	49	2,71 %
Harry Büttner, SPD	10	0,55 %
Birgit Peschke, SPD	22	1,22 %
Markus Kiefl, SPD	23	1,27 %
Edith Zitt, SPD	13	0,72 %
Josef Scheib, SPD	10	0,55 %
Jutta Buhmann-Bayer, SPD	10	0,55 %
Christian Wenzel, SPD	9	0,50 %
Sabine Schalk-Emmerich, SPD	9	0,50 %
Ludger Brüggemann, SPD	9	0,50 %
Sylvia Diewald, SPD	33	1,83 %
Martin Lex, SPD	13	0,72 %
Martin Neubert, SPD	17	0,94 %
Norbert Stenzel, SPD	34	1,88 %
Herbert Becker, SPD	12	0,66 %
Robert Pfannenstiel, SPD	21	1,16 %
Herbert Zankl, SPD	19	1,05 %
Johann Maier, SPD	12	0,66 %
Helmut Schalk, SPD	12	0,66 %
Alfred Starch, SPD	9	0,50 %
Lukas Butterworth, SPD	30	1,66 %
Paul Roßmann, SPD	12	0,66 %
Heinrich Kaiser, SPD	9	0,50 %
Hannes Forster, SPD	15	0,83 %
Josef Schmuck, SPD	9	0,50 %
Florian Kohl, SPD	19	1,05 %
Bruno Kemmer, SPD	10	0,55 %
Herbert Kerscher, SPD	9	0,50 %
Sven Krech, SPD	9	0,50 %
Ludwig Edenhofer, SPD	17	0,94 %
Bernd Menacher, SPD	12	0,66 %
Uwe Grabner, SPD	28	1,55 %
Irene Ilgmeier, SPD	18	1,00 %
Katrin Panten, SPD	57	3,16 %
Gabriele Laumer, SPD	24	1,33 %
FDP - FWG	1.022	4,28 %
Franz-Xaver Eckl, FDP - FWG	148	14,48 %

	Anzahl	Prozent
Monika Rauschendorfer, FDP - FWG	57	5,58 %
Ralf Kietzke, FDP - FWG	38	3,72 %
Walter jun. Franz, FDP - FWG	39	3,82 %
Julian Kofler, FDP - FWG	18	1,76 %
Nelli Schreiber, FDP - FWG	17	1,66 %
Gottfried Baier, FDP - FWG	12	1,17 %
Sebastian-Gabriel Freiherr von Poschinger-Bray, FDP - FWG	23	2,25 %
Christian Hoffmann, FDP - FWG	21	2,05 %
Ramona Kunert, FDP - FWG	12	1,17 %
Werner Länger, FDP - FWG	35	3,42 %
Martin Bielmeier, FDP - FWG	6	0,59 %
Helmut Petzendorfer, FDP - FWG	12	1,17 %
Dagmar Genau, FDP - FWG	15	1,47 %
Armin Müller, FDP - FWG	22	2,15 %
Albert Breu, FDP - FWG	21	2,05 %
Albert Genau, FDP - FWG	12	1,17 %
Dennis Breu, FDP - FWG	18	1,76 %
Claudia Mühlbauer, FDP - FWG	12	1,17 %
Michael Bielmeier, FDP - FWG	6	0,59 %
Manfred Frey, FDP - FWG	12	1,17 %
Leonhard Genau, FDP - FWG	6	0,59 %
Birgit Finkl, FDP - FWG	33	3,23 %
Günter Hoffmann, FDP - FWG	6	0,59 %
Josef Plank, FDP - FWG	21	2,05 %
Manfred Döring, FDP - FWG	17	1,66 %
Rosemarie Franz, FDP - FWG	22	2,15 %
Robert Wagner, FDP - FWG	20	1,96 %
Matthias Wanninger, FDP - FWG	19	1,86 %
Friedhelm Voge, FDP - FWG	7	0,68 %
Marion Holzner, FDP - FWG	26	2,54 %
Jürgen Breu, FDP - FWG	6	0,59 %
Florian Eisenreich, FDP - FWG	6	0,59 %
Daniel Schaetz, FDP - FWG	15	1,47 %
Simone Kietzke, FDP - FWG	22	2,15 %
Thomas Rackl, FDP - FWG	9	0,88 %
Oskar Kofler, FDP - FWG	6	0,59 %
Tom Knepper, FDP - FWG	14	1,37 %
Walter Loichinger, FDP - FWG	13	1,27 %
Klaus Herpel, FDP - FWG	6	0,59 %

	Anzahl	Prozent
Dietmar Petzenhauser, FDP - FWG	15	1,47 %
Klaus Rauschendorfer, FDP - FWG	9	0,88 %
Eva Sagstetter, FDP - FWG	6	0,59 %
Anton Bauer, FDP - FWG	5	0,49 %
Markus Rammel, FDP - FWG	5	0,49 %
Martina Buchheim, FDP - FWG	15	1,47 %
Daniel Stelzer, FDP - FWG	9	0,88 %
Josef jun. Wagner, FDP - FWG	21	2,05 %
Angela Frinzel, FDP - FWG	18	1,76 %
Rupert Heidlberger, FDP - FWG	16	1,57 %
Johann Schmid, FDP - FWG	14	1,37 %
Christine Brandl, FDP - FWG	8	0,78 %
Matthias Schamm, FDP - FWG	5	0,49 %
Alexander Marchner, FDP - FWG	5	0,49 %
Wolfgang Bauer, FDP - FWG	4	0,39 %
Elisabeth Brandstetter, FDP - FWG	10	0,98 %
Christian Königseder, FDP - FWG	4	0,39 %
Helga Bachmeier, FDP - FWG	15	1,47 %
Claudia Müller, FDP - FWG	4	0,39 %
Johann Wenninger, FDP - FWG	4	0,39 %
ÖDP/PU	1.859	7,79 %
Martha Altweck-Glöbl, ÖDP/PU	95	5,11 %
Bernhard Suttner, ÖDP/PU	160	8,61 %
Anita Bogner, ÖDP/PU	112	6,02 %
Josef Gold, ÖDP/PU	146	7,85 %
Dr. med. Michael Röder, ÖDP/PU	28	1,51 %
Michael Hirtreiter, ÖDP/PU	39	2,10 %
Lucia Gold, ÖDP/PU	36	1,94 %
Eva Biendl, ÖDP/PU	26	1,40 %
Helmut Stumvoll, ÖDP/PU	19	1,02 %
Robert Katzendobler, ÖDP/PU	29	1,56 %
Hedi Krinner, ÖDP/PU	20	1,08 %
Vera Biller, ÖDP/PU	24	1,29 %
Klaus Welsch, ÖDP/PU	53	2,85 %
Hubert Kienberger, ÖDP/PU	39	2,10 %
Josef Heigl, ÖDP/PU	21	1,13 %
Dr. Christian Waas, ÖDP/PU	58	3,12 %
Franz Reiner, ÖDP/PU	27	1,45 %

	Anzahl	Prozent
Maria Zier, ÖDP/PU	22	1,18 %
Dr. Mimi Blien, ÖDP/PU	44	2,37 %
Annegret Lederer, ÖDP/PU	15	0,81 %
Ingrid Kürzinger, ÖDP/PU	28	1,51 %
Peter Seubert, ÖDP/PU	40	2,15 %
Thomas Piller, ÖDP/PU	20	1,08 %
Veronika Amann, ÖDP/PU	14	0,75 %
Anita Neuhofer, ÖDP/PU	21	1,13 %
Margarete Englmeier, ÖDP/PU	23	1,24 %
Thomas Bachmeier, ÖDP/PU	13	0,70 %
Gudrun Brunner, ÖDP/PU	26	1,40 %
Franz Schwarzfischer, ÖDP/PU	36	1,94 %
Elisabeth Schlotze, ÖDP/PU	12	0,65 %
Elisabeth Pongratz, ÖDP/PU	14	0,75 %
Sigi Werner, ÖDP/PU	18	0,97 %
Dieter Gutknecht, ÖDP/PU	28	1,51 %
Gertraud Höpfl, ÖDP/PU	41	2,21 %
Sabine Plendl, ÖDP/PU	13	0,70 %
Franz-Xaver Geiger, ÖDP/PU	19	1,02 %
Reinhard Buchner, ÖDP/PU	34	1,83 %
Alois Giglberger, ÖDP/PU	13	0,70 %
Barbara Pauthner-Pöschl, ÖDP/PU	114	6,13 %
Maria Bintl-Dambacher, ÖDP/PU	10	0,54 %
Claudia Schinhärl, ÖDP/PU	11	0,59 %
Hans Greipl, ÖDP/PU	9	0,48 %
Nadine Kunze, ÖDP/PU	19	1,02 %
Felix Kern, ÖDP/PU	17	0,91 %
Franz Hirtreiter, ÖDP/PU	14	0,75 %
Maria Beck, ÖDP/PU	23	1,24 %
Herbert Gayring, ÖDP/PU	32	1,72 %
Dr. med. Ulrike Schwarz, ÖDP/PU	7	0,38 %
Ulrike Silberbauer-Jurgasch, ÖDP/PU	21	1,13 %
Hermann Wocheslander, ÖDP/PU	10	0,54 %
Anita Geiger, ÖDP/PU	11	0,59 %
Heribert Retzer, ÖDP/PU	15	0,81 %
Verena Neuhofer, ÖDP/PU	10	0,54 %
Gaby Schaubeck, ÖDP/PU	19	1,02 %
Irene Maier, ÖDP/PU	5	0,27 %
Alfons Kitzinger, ÖDP/PU	13	0,70 %

	Anzahl	Prozent
Nikolaj Knespel, ÖDP/PU	13	0,70 %
Gudrun Röder, ÖDP/PU	8	0,43 %
Andreas Zier, ÖDP/PU	17	0,91 %
Johann Gold, ÖDP/PU	35	1,88 %

Stimmbezirk 0013

	Anzahl	Prozent
CSU	4.626	40,87 %
Josef Laumer, CSU	285	6,16 %
Barbara Unger, CSU	149	3,22 %
Josef Zellmeier, CSU	243	5,25 %
Alois Rainer, CSU	186	4,02 %
Ewald Seifert, CSU	117	2,53 %
Margarethe Stadler, CSU	72	1,56 %
Max Höcherl, CSU	81	1,75 %
Andrea Probst, CSU	85	1,84 %
Andreas Aichinger, CSU	84	1,82 %
Erwin Kammermeier, CSU	63	1,36 %
Claudia Erndl, CSU	88	1,90 %
Norbert Buchner, CSU	55	1,19 %
Franz Lehner, CSU	59	1,28 %
Christian Schambeck, CSU	78	1,69 %
Klaus Greindl, CSU	74	1,60 %
Hans Kienberger, CSU	74	1,60 %
Robert Fahrner, CSU	64	1,38 %
Gunda Häuslbetz, CSU	93	2,01 %
Helmut Muhr, CSU	57	1,23 %
Wolfgang Zirngibl, CSU	155	3,35 %
Wolfgang Frank, CSU	47	1,02 %
Anton Piermeier, CSU	55	1,19 %
Anton Drexler, CSU	111	2,40 %
Herbert Lichtinger, CSU	65	1,41 %
Karl Wellenhofer, CSU	50	1,08 %
Dr. rer. nat. Christian Hirtreiter, CSU	54	1,17 %
Georg Edbauer, CSU	55	1,19 %
Johann Grau, CSU	42	0,91 %
Hans Hornberger, CSU	66	1,43 %
Hans Tremmel, CSU	50	1,08 %
Dieter Schröfl, CSU	41	0,89 %
Robert Ruber, CSU	53	1,15 %
Max Dietl, CSU	74	1,60 %
Fritz Schötz, CSU	73	1,58 %
Maike Schulze-Trinkaus, CSU	68	1,47 %
Herbert Edenhofer, CSU	73	1,58 %
Patricia Rothamer, CSU	143	3,09 %

	Anzahl	Prozent
Christina Huber, CSU	72	1,56 %
Dominik Zankl, CSU	68	1,47 %
Christian Dobmeier, CSU	39	0,84 %
Stephan Tumat, CSU	178	3,85 %
Elmar Obermeier, CSU	91	1,97 %
Adalbert Hösl, CSU	42	0,91 %
Matthias Wallner, CSU	60	1,30 %
Michael Bachl-Staudinger, CSU	45	0,97 %
Thomas Kammerl, CSU	41	0,89 %
Franz Stahl, CSU	46	0,99 %
Anton Jobst, CSU	64	1,38 %
Viktoria Schmalhofer, CSU	43	0,93 %
Simon Haimerl, CSU	38	0,82 %
Julia Böckl, CSU	35	0,76 %
Florian Filter, CSU	38	0,82 %
Josef Brunner, CSU	56	1,21 %
Renate Eckmann, CSU	46	0,99 %
Adalbert Huber, CSU	32	0,69 %
Martin Tanne, CSU	55	1,19 %
Hans Bauer, CSU	30	0,65 %
Tobias Feldmann, CSU	102	2,20 %
Karolina Zellmeier, CSU	44	0,95 %
Franz Schedlbauer, CSU	79	1,71 %
GRÜNE	1.474	13,02 %
Anita Karl, GRÜNE	72	4,88 %
Wolfram Wagner, GRÜNE	19	1,29 %
Martina Kögl-Wiethaler, GRÜNE	48	3,26 %
Bastian Kulzer, GRÜNE	57	3,87 %
Bettina Schröfl, GRÜNE	22	1,49 %
Brigitte Blumschein, GRÜNE	24	1,63 %
Natascha Luthner, GRÜNE	25	1,70 %
Jörg Bachinger, GRÜNE	46	3,12 %
Ulrike Kühne, GRÜNE	22	1,49 %
Manfred Ostermeier, GRÜNE	19	1,29 %
Heidi Flegler, GRÜNE	64	4,34 %
Philipp Streblov, GRÜNE	13	0,88 %
Dr. Maria Lippl, GRÜNE	22	1,49 %
Herbert Meißner, GRÜNE	22	1,49 %
Friederike Trinkle, GRÜNE	22	1,49 %
Xaver Wiethaler, GRÜNE	22	1,49 %

	Anzahl	Prozent
Nicola Herbst, GRÜNE	25	1,70 %
Max Kirchgäßner, GRÜNE	16	1,09 %
Miriam Baumgartner, GRÜNE	18	1,22 %
Fritz Anzinger, GRÜNE	21	1,42 %
Katharina Heusinger, GRÜNE	104	7,06 %
David Haupt, GRÜNE	16	1,09 %
Simone Jamin-Baldus, GRÜNE	16	1,09 %
Bernd Kühne, GRÜNE	12	0,81 %
Lena Kulzer, GRÜNE	18	1,22 %
Wolfgang Böhm, GRÜNE	15	1,02 %
Andrea Gierl, GRÜNE	37	2,51 %
Peter Reysek, GRÜNE	15	1,02 %
Adelheid König, GRÜNE	15	1,02 %
Jonas Meidinger, GRÜNE	24	1,63 %
Charlotte Heusinger, GRÜNE	53	3,60 %
Martin Waubke, GRÜNE	73	4,95 %
Elfriede Kern, GRÜNE	15	1,02 %
Ludwig Steger, GRÜNE	20	1,36 %
Jutta Bausch, GRÜNE	45	3,05 %
Wolrad Stoecker, GRÜNE	11	0,75 %
Inge Schumacher-Tyroller, GRÜNE	14	0,95 %
Klaus Kleine, GRÜNE	16	1,09 %
Barbara Kern-Stoecker, GRÜNE	10	0,68 %
Erwin Gegenfurtner, GRÜNE	13	0,88 %
Gundula Obermeier, GRÜNE	19	1,29 %
Jürgen Kubitschek, GRÜNE	10	0,68 %
Andrea Kreft, GRÜNE	12	0,81 %
Josef Gilch, GRÜNE	12	0,81 %
Maria Kulzer, GRÜNE	12	0,81 %
Franz Wenninger, GRÜNE	12	0,81 %
Christiane Fiedler, GRÜNE	30	2,04 %
Georg Fürst, GRÜNE	12	0,81 %
Bärbel Wieland, GRÜNE	76	5,16 %
Johann Meindl, GRÜNE	12	0,81 %
Hildegund Weber, GRÜNE	9	0,61 %
Christian Schröfl, GRÜNE	9	0,61 %
Regina Roth-Schrank, GRÜNE	18	1,22 %
Jürgen Schalk, GRÜNE	9	0,61 %
Andrea Ostermeier, GRÜNE	9	0,61 %

	Anzahl	Prozent
Eckhard Karl, GRÜNE	12	0,81 %
Karl-Heinz Hierl, GRÜNE	9	0,61 %
Andreas Kulzer, GRÜNE	27	1,83 %
Herbert Blumschein, GRÜNE	9	0,61 %
Moritz Waas, GRÜNE	15	1,02 %
FREIE WÄHLER	1.897	16,76 %
Tobias Beck, FREIE WÄHLER	50	2,64 %
Ludwig Waas, FREIE WÄHLER	77	4,06 %
Manfred Reiner, FREIE WÄHLER	87	4,59 %
Walter Schubach, FREIE WÄHLER	161	8,49 %
Gerhard Stadler, FREIE WÄHLER	39	2,06 %
Heinrich Stenzel, FREIE WÄHLER	55	2,90 %
Bernhard Krempf, FREIE WÄHLER	28	1,48 %
Christine Hammerschick, FREIE WÄHLER	233	12,28 %
Andreas Stöttner, FREIE WÄHLER	39	2,06 %
Hubert Ammer, FREIE WÄHLER	21	1,11 %
Ludwig Ettl, FREIE WÄHLER	63	3,32 %
Alfons Neumeier, FREIE WÄHLER	25	1,32 %
Josef Moll, FREIE WÄHLER	23	1,21 %
Helmut Muhr, FREIE WÄHLER	20	1,05 %
Karin Glöbel, FREIE WÄHLER	16	0,84 %
Ludwig Knott, FREIE WÄHLER	27	1,42 %
Andreas Urban, FREIE WÄHLER	34	1,79 %
Matthias Fischer, FREIE WÄHLER	98	5,17 %
Andreas Liebl, FREIE WÄHLER	19	1,00 %
Dr. Johann Kirchinger, FREIE WÄHLER	14	0,74 %
Rudolf Schano, FREIE WÄHLER	12	0,63 %
Johannes Brunner, FREIE WÄHLER	32	1,69 %
Manuela Aumer, FREIE WÄHLER	21	1,11 %
Martin Englmeier, FREIE WÄHLER	15	0,79 %
Thomas Schuster, FREIE WÄHLER	15	0,79 %
Michaela Schub-Höglmeier, FREIE WÄHLER	34	1,79 %
Rudi Seidenader, FREIE WÄHLER	29	1,53 %

	Anzahl	Prozent
Thomas Schießl, FREIE WÄHLER	16	0,84 %
Fritz Bittner, FREIE WÄHLER	18	0,95 %
Martin Krinner, FREIE WÄHLER	18	0,95 %
Alfons Zehentbauer, FREIE WÄHLER	14	0,74 %
Franz Hilmer, FREIE WÄHLER	12	0,63 %
Lukas Waas, FREIE WÄHLER	13	0,69 %
Johannes Reiner, FREIE WÄHLER	16	0,84 %
Iris Hartmann, FREIE WÄHLER	16	0,84 %
Johann Buchmeier, FREIE WÄHLER	63	3,32 %
Rita Gilch, FREIE WÄHLER	10	0,53 %
Franz Hien, FREIE WÄHLER	16	0,84 %
Wolfgang Graßer, FREIE WÄHLER	16	0,84 %
Marietta Schwarzfischer, FREIE WÄHLER	19	1,00 %
Anna Erdinger, FREIE WÄHLER	10	0,53 %
Franz Winter, FREIE WÄHLER	9	0,47 %
Markus Oswald, FREIE WÄHLER	9	0,47 %
Johann Busl, FREIE WÄHLER	18	0,95 %
Stephan von Werther, FREIE WÄHLER	9	0,47 %
Petra Grießbaum, FREIE WÄHLER	12	0,63 %
Thomas Stadler, FREIE WÄHLER	9	0,47 %
Reinhard Kiefl, FREIE WÄHLER	24	1,27 %
Gabi Hastreiter, FREIE WÄHLER	33	1,74 %
Thomas Wiesmüller, FREIE WÄHLER	9	0,47 %
Georg Emer, FREIE WÄHLER	9	0,47 %
Peter Wanninger, FREIE WÄHLER	15	0,79 %
Melanie Ott, FREIE WÄHLER	15	0,79 %
Wolfgang Bäuml, FREIE WÄHLER	9	0,47 %
Rudolf Schedlbauer, FREIE WÄHLER	24	1,27 %
Günther Koller, FREIE WÄHLER	18	0,95 %
Diana Groß, FREIE WÄHLER	17	0,90 %
Martin Sperl, FREIE WÄHLER	17	0,90 %
Eduard Meindl, FREIE WÄHLER	10	0,53 %
Alfons Eiglsperger, FREIE WÄHLER	87	4,59 %

	Anzahl	Prozent
AfD	756	6,68 %
Armin Weidinger, AfD	72	9,52 %
Konrad Rogl, AfD	63	8,33 %
Franz-Xaver Hagn, AfD	51	6,75 %
Udo Englmeier, AfD	45	5,95 %
Alfons Schedlbauer, AfD	42	5,56 %
Werner Kellner, AfD	51	6,75 %
Josef Brunmeier, AfD	51	6,75 %
Christian Moser, AfD	48	6,35 %
Manuel Spennesberger, AfD	42	5,56 %
David Tromm, AfD	42	5,56 %
Josef Ammer, AfD	45	5,95 %
Josef Pielmeier, AfD	51	6,75 %
Lukas Bucher, AfD	51	6,75 %
Claus Meier, AfD	54	7,14 %
Markus Grill, AfD	48	6,35 %
SPD	1.033	9,13 %
Rosi Deser, SPD	123	11,91 %
Martin Kreutz, SPD	15	1,45 %
Johanna Uekermann, SPD	87	8,42 %
Heinz Uekermann, SPD	49	4,74 %
Claudia Ebner, SPD	35	3,39 %
Fritz Fuchs, SPD	44	4,26 %
Ingrid Westenhuber, SPD	17	1,65 %
Josef Eisenhut, SPD	11	1,06 %
Judith Kurtenbach, SPD	23	2,23 %
Stefan Amann, SPD	18	1,74 %
Martin Panten, SPD	53	5,13 %
Barbara Kasberger, SPD	17	1,65 %
Martin Schießwohl, SPD	56	5,42 %
Eva Geisperger, SPD	8	0,77 %
Stefan Diewald, SPD	17	1,65 %
Katharina Haslbeck, SPD	15	1,45 %
Gerhard Kellner, SPD	11	1,06 %
Nicola Nagels, SPD	14	1,36 %
Johann Probst, SPD	8	0,77 %
Celia Ebner, SPD	11	1,06 %
Michael Meister, SPD	9	0,87 %
Brigitte Tarras, SPD	13	1,26 %
Peter Bauer, SPD	11	1,06 %

	Anzahl	Prozent
Renate Rückert, SPD	8	0,77 %
Josef Anzenberger, SPD	12	1,16 %
Josefine Stumhofer, SPD	14	1,36 %
Harry Büttner, SPD	11	1,06 %
Birgit Peschke, SPD	10	0,97 %
Markus Kiefl, SPD	9	0,87 %
Edith Zitt, SPD	8	0,77 %
Josef Scheib, SPD	8	0,77 %
Jutta Buhmann-Bayer, SPD	8	0,77 %
Christian Wenzel, SPD	8	0,77 %
Sabine Schalk-Emmerich, SPD	9	0,87 %
Ludger Brüggemann, SPD	7	0,68 %
Sylvia Diewald, SPD	16	1,55 %
Martin Lex, SPD	7	0,68 %
Martin Neubert, SPD	13	1,26 %
Norbert Stenzel, SPD	9	0,87 %
Herbert Becker, SPD	7	0,68 %
Robert Pfannenstiel, SPD	7	0,68 %
Herbert Zankl, SPD	7	0,68 %
Johann Maier, SPD	7	0,68 %
Helmut Schalk, SPD	7	0,68 %
Alfred Starch, SPD	7	0,68 %
Lukas Butterworth, SPD	10	0,97 %
Paul Roßmann, SPD	10	0,97 %
Heinrich Kaiser, SPD	7	0,68 %
Hannes Forster, SPD	7	0,68 %
Josef Schmuck, SPD	7	0,68 %
Florian Kohl, SPD	10	0,97 %
Bruno Kemmer, SPD	7	0,68 %
Herbert Kerscher, SPD	18	1,74 %
Sven Krech, SPD	7	0,68 %
Ludwig Edenhofer, SPD	7	0,68 %
Bernd Menacher, SPD	10	0,97 %
Uwe Grabner, SPD	21	2,03 %
Irene Ilgmeier, SPD	9	0,87 %
Katrin Panten, SPD	26	2,52 %
Gabriele Laumer, SPD	13	1,26 %
FDP - FWG	408	3,60 %
Franz-Xaver Eckl, FDP - FWG	45	11,03 %

	Anzahl	Prozent
Monika Rauschendorfer, FDP - FWG	27	6,62 %
Ralf Kietzke, FDP - FWG	9	2,21 %
Walter jun. Franz, FDP - FWG	43	10,54 %
Julian Kofler, FDP - FWG	8	1,96 %
Nelli Schreiber, FDP - FWG	9	2,21 %
Gottfried Baier, FDP - FWG	4	0,98 %
Sebastian-Gabriel Freiherr von Poschinger-Bray, FDP - FWG	6	1,47 %
Christian Hoffmann, FDP - FWG	4	0,98 %
Ramona Kunert, FDP - FWG	3	0,74 %
Werner Länger, FDP - FWG	15	3,68 %
Martin Bielmeier, FDP - FWG	2	0,49 %
Helmut Petzendorfer, FDP - FWG	5	1,23 %
Dagmar Genau, FDP - FWG	2	0,49 %
Armin Müller, FDP - FWG	13	3,19 %
Albert Breu, FDP - FWG	5	1,23 %
Albert Genau, FDP - FWG	2	0,49 %
Dennis Breu, FDP - FWG	4	0,98 %
Claudia Mühlbauer, FDP - FWG	5	1,23 %
Michael Bielmeier, FDP - FWG	2	0,49 %
Manfred Frey, FDP - FWG	2	0,49 %
Leonhard Genau, FDP - FWG	3	0,74 %
Birgit Finkl, FDP - FWG	3	0,74 %
Günter Hoffmann, FDP - FWG	5	1,23 %
Josef Plank, FDP - FWG	6	1,47 %
Manfred Döring, FDP - FWG	8	1,96 %
Rosemarie Franz, FDP - FWG	11	2,70 %
Robert Wagner, FDP - FWG	12	2,94 %
Matthias Wanninger, FDP - FWG	6	1,47 %
Friedhelm Voge, FDP - FWG	8	1,96 %
Marion Holzner, FDP - FWG	21	5,15 %
Jürgen Breu, FDP - FWG	8	1,96 %
Florian Eisenreich, FDP - FWG	2	0,49 %
Daniel Schaetz, FDP - FWG	3	0,74 %
Simone Kietzke, FDP - FWG	5	1,23 %
Thomas Rackl, FDP - FWG	2	0,49 %
Oskar Kofler, FDP - FWG	2	0,49 %
Tom Knepper, FDP - FWG	2	0,49 %
Walter Loichinger, FDP - FWG	3	0,74 %
Klaus Herpel, FDP - FWG	2	0,49 %

	Anzahl	Prozent
Dietmar Petzenhauser, FDP - FWG	2	0,49 %
Klaus Rauschendorfer, FDP - FWG	14	3,43 %
Eva Sagstetter, FDP - FWG	8	1,96 %
Anton Bauer, FDP - FWG	2	0,49 %
Markus Rammel, FDP - FWG	5	1,23 %
Martina Buchheim, FDP - FWG	2	0,49 %
Daniel Stelzer, FDP - FWG	3	0,74 %
Josef jun. Wagner, FDP - FWG	2	0,49 %
Angela Frinzel, FDP - FWG	13	3,19 %
Rupert Heidlberger, FDP - FWG	2	0,49 %
Johann Schmid, FDP - FWG	2	0,49 %
Christine Brandl, FDP - FWG	2	0,49 %
Matthias Schamm, FDP - FWG	3	0,74 %
Alexander Marchner, FDP - FWG	2	0,49 %
Wolfgang Bauer, FDP - FWG	5	1,23 %
Elisabeth Brandstetter, FDP - FWG	2	0,49 %
Christian Königseder, FDP - FWG	3	0,74 %
Helga Bachmeier, FDP - FWG	2	0,49 %
Claudia Müller, FDP - FWG	2	0,49 %
Johann Wenninger, FDP - FWG	5	1,23 %
ÖDP/PU	1.126	9,95 %
Martha Altweck-Glöbl, ÖDP/PU	57	5,06 %
Bernhard Suttner, ÖDP/PU	110	9,77 %
Anita Bogner, ÖDP/PU	60	5,33 %
Josef Gold, ÖDP/PU	120	10,66 %
Dr. med. Michael Röder, ÖDP/PU	14	1,24 %
Michael Hirtreiter, ÖDP/PU	23	2,04 %
Lucia Gold, ÖDP/PU	33	2,93 %
Eva Biendl, ÖDP/PU	14	1,24 %
Helmut Stumvoll, ÖDP/PU	8	0,71 %
Robert Katzendobler, ÖDP/PU	9	0,80 %
Hedi Krinner, ÖDP/PU	8	0,71 %
Vera Biller, ÖDP/PU	10	0,89 %
Klaus Welsch, ÖDP/PU	19	1,69 %
Hubert Kienberger, ÖDP/PU	10	0,89 %
Josef Heigl, ÖDP/PU	13	1,15 %
Dr. Christian Waas, ÖDP/PU	33	2,93 %
Franz Reiner, ÖDP/PU	12	1,07 %

	Anzahl	Prozent
Maria Zier, ÖDP/PU	15	1,33 %
Dr. Mimi Blien, ÖDP/PU	15	1,33 %
Annegret Lederer, ÖDP/PU	6	0,53 %
Ingrid Kürzinger, ÖDP/PU	18	1,60 %
Peter Seubert, ÖDP/PU	18	1,60 %
Thomas Piller, ÖDP/PU	6	0,53 %
Veronika Amann, ÖDP/PU	9	0,80 %
Anita Neuhofer, ÖDP/PU	6	0,53 %
Margarete Englmeier, ÖDP/PU	15	1,33 %
Thomas Bachmeier, ÖDP/PU	6	0,53 %
Gudrun Brunner, ÖDP/PU	12	1,07 %
Franz Schwarzfischer, ÖDP/PU	19	1,69 %
Elisabeth Schlotze, ÖDP/PU	9	0,80 %
Elisabeth Pongratz, ÖDP/PU	9	0,80 %
Sigi Werner, ÖDP/PU	9	0,80 %
Dieter Gutknecht, ÖDP/PU	6	0,53 %
Gertraud Höpfl, ÖDP/PU	24	2,13 %
Sabine Plendl, ÖDP/PU	6	0,53 %
Franz-Xaver Geiger, ÖDP/PU	17	1,51 %
Reinhard Buchner, ÖDP/PU	12	1,07 %
Alois Giglberger, ÖDP/PU	6	0,53 %
Barbara Pauthner-Pöschl, ÖDP/ PU	53	4,71 %
Maria Bintl-Dambacher, ÖDP/PU	6	0,53 %
Claudia Schinhärl, ÖDP/PU	23	2,04 %
Hans Greipl, ÖDP/PU	6	0,53 %
Nadine Kunze, ÖDP/PU	18	1,60 %
Felix Kern, ÖDP/PU	6	0,53 %
Franz Hirtreiter, ÖDP/PU	8	0,71 %
Maria Beck, ÖDP/PU	18	1,60 %
Herbert Gayring, ÖDP/PU	18	1,60 %
Dr. med. Ulrike Schwarz, ÖDP/PU	6	0,53 %
Ulrike Silberbauer-Jurgasch, ÖDP/ PU	15	1,33 %
Hermann Wocheslander, ÖDP/PU	6	0,53 %
Anita Geiger, ÖDP/PU	9	0,80 %
Heribert Retzer, ÖDP/PU	12	1,07 %
Verena Neuhofer, ÖDP/PU	6	0,53 %
Gaby Schaubeck, ÖDP/PU	9	0,80 %
Irene Maier, ÖDP/PU	6	0,53 %
Alfons Kitzinger, ÖDP/PU	6	0,53 %

	Anzahl	Prozent
Nikolaj Knespel, ÖDP/PU	15	1,33 %
Gudrun Röder, ÖDP/PU	5	0,44 %
Andreas Zier, ÖDP/PU	11	0,98 %
Johann Gold, ÖDP/PU	68	6,04 %

Übersicht Stimmbezirke

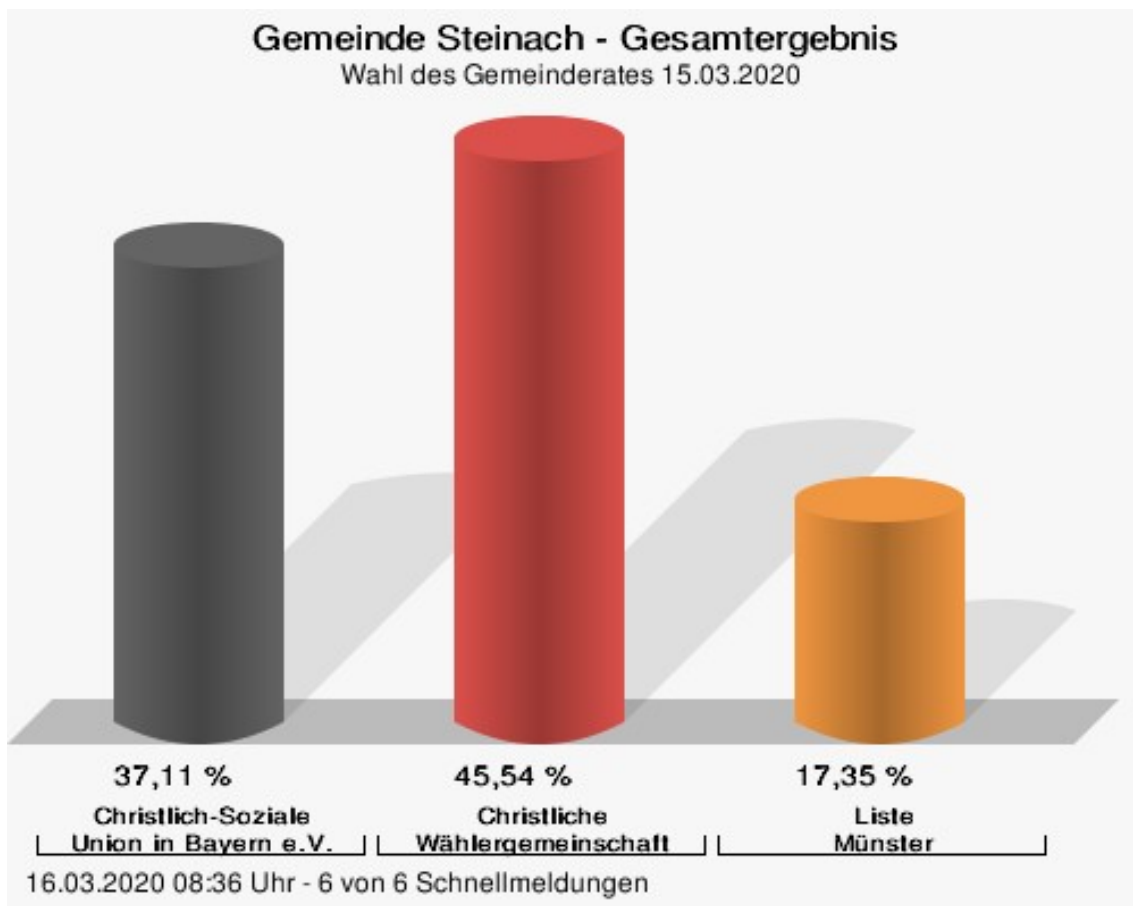
Zusammenstellung der Ergebnisse nach Stimmbezirken

Stimmbezirk	Stand	Wahlberechtigte	Wähler/innen	CSU	GRÜNE	FREIE WÄHLER	AfD	SPD	FDP - FWG	ÖDP/PU
Stimmbezirk 1	eingegangen	982	18,84 %	47,44 %	12,52 %	17,54 %	8,50 %	1,29 %	2,48 %	10,22 %
Stimmbezirk 2	eingegangen	1.069	21,70 %	46,62 %	10,08 %	20,74 %	7,49 %	3,83 %	4,80 %	6,44 %
Stimmbezirk 3	eingegangen	559	25,22 %	47,99 %	12,76 %	12,27 %	5,76 %	7,70 %	4,39 %	9,13 %
Stimmbezirk 0011	eingegangen	0		47,39 %	10,71 %	19,99 %	3,52 %	6,90 %	3,74 %	7,75 %
Stimmbezirk 0012	eingegangen	0		44,44 %	8,52 %	22,66 %	4,76 %	7,56 %	4,28 %	7,79 %
Stimmbezirk 0013	eingegangen	0		40,87 %	13,02 %	16,76 %	6,68 %	9,13 %	3,60 %	9,95 %
Gemeinde Steinach	6 von 6	2.610	64,71 %	45,66 %	10,68 %	19,51 %	5,52 %	6,44 %	3,93 %	8,27 %

Wahl des Gemeinderates Gemeinde Steinach

	Anzahl	Prozent
CSU	9.486	37,11 %
Martin Haberl, CSU	1.392	14,67 %
Dr. Thomas Grundler, CSU	1.104	11,64 %
Josef Fischer, CSU	1.149	12,11 %
Josef Heisinger, CSU	814	8,58 %
Patric Biermann, CSU	548	5,78 %
Patricia Rothamer, CSU	470	4,95 %
Franz, jun. Holmer, CSU	645	6,80 %
Robert Schneider, CSU	506	5,33 %
Nina Betz, CSU	396	4,17 %
Stefan Schneider, CSU	427	4,50 %
Christian Amann, CSU	314	3,31 %
Florian Kiermeier, CSU	432	4,55 %
Johannes Artmeier, CSU	359	3,78 %
Peter, jun. Gürster, CSU	260	2,74 %
Manuel Sieber, CSU	313	3,30 %
Wolfgang Simmel, CSU	357	3,76 %
CWG	11.641	45,54 %
Christine Hammerschick, CWG	1.573	13,51 %
Franz Knott, CWG	987	8,48 %
Martina Neumaier, CWG	1.306	11,22 %
Karin Simmel, CWG	852	7,32 %
Franz Kiermeier, CWG	840	7,22 %
Franz Sauerborn, CWG	551	4,73 %
Claudia Heigl, CWG	659	5,66 %
Andreas Foidl, CWG	1.264	10,86 %
Stefan Reindlmeier, CWG	257	2,21 %
Stephan Mandl, CWG	528	4,54 %
Alois Eich, CWG	469	4,03 %
Dr. Manuel Kummer, CWG	383	3,29 %
Johannes Wagner, CWG	353	3,03 %
Martin Schmidbauer, CWG	533	4,58 %
Erika Moser, CWG	522	4,48 %
Erwin Berger, CWG	564	4,84 %
Liste Münster	4.435	17,35 %
Stefan Heller, Liste Münster	742	16,73 %
Manfred Schreiner, Liste Münster	444	10,01 %

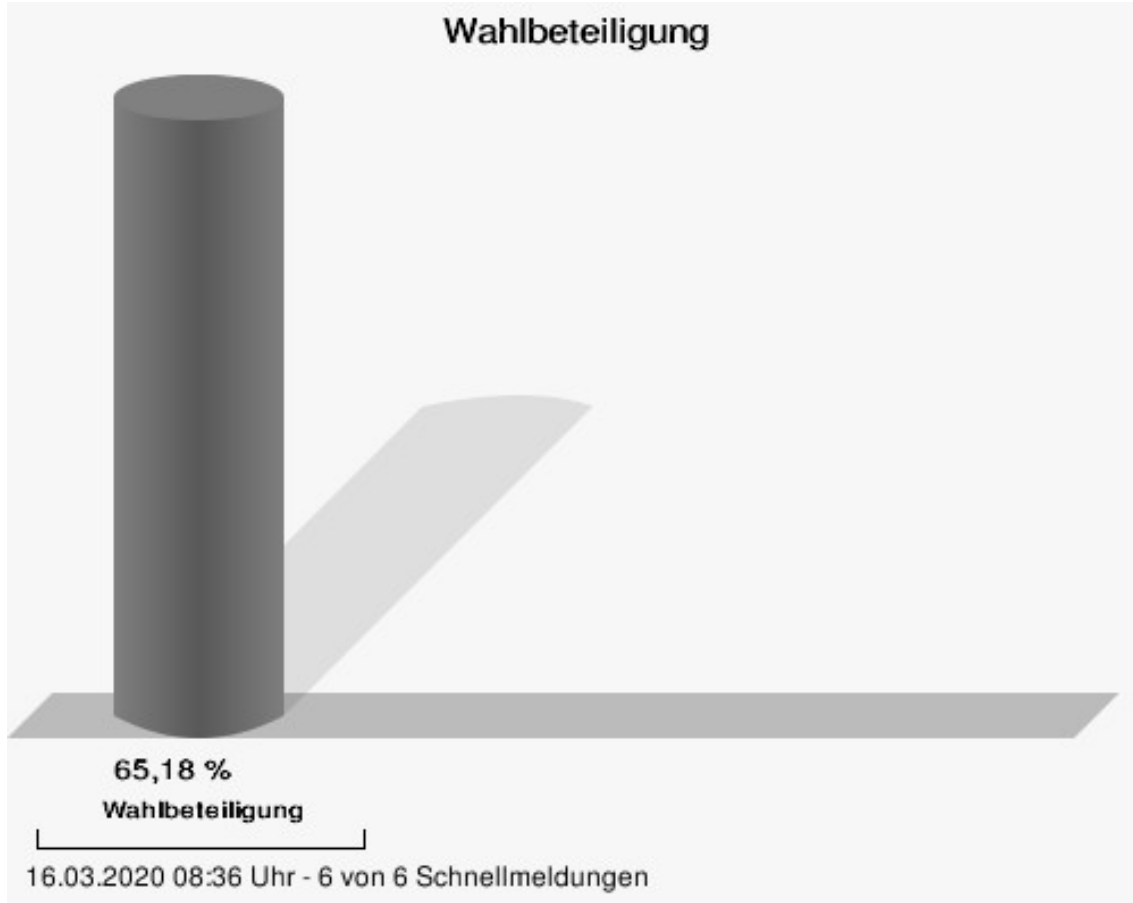
	Anzahl	Prozent
Regina Wildner-Gruber, Liste Münster	300	6,76 %
Brunhilde Schwarz, Liste Münster	229	5,16 %
Lothar Wolff, Liste Münster	252	5,68 %
Sylvia Jobst, Liste Münster	242	5,46 %
Armin Weiser, Liste Münster	208	4,69 %
Dr. Martina Wolff, Liste Münster	297	6,70 %
Martin Hahn, Liste Münster	392	8,84 %
Josef Wagner, Liste Münster	219	4,94 %
Thomas Urban, Liste Münster	140	3,16 %
Andreas Schäfer, Liste Münster	356	8,03 %
Roman Weiser, Liste Münster	99	2,23 %
Andreas Wohner, Liste Münster	305	6,88 %
Helmut Feldmann, Liste Münster	78	1,76 %
Christian Luttner, Liste Münster	132	2,98 %



Folgende Kandidaten wurden gewählt:

Partei	Kandidat	Mandat
CSU	Haberl, Martin	Personenwahl
CSU	Fischer, Josef	Personenwahl
CSU	Dr. Grundler, Thomas	Personenwahl

CSU	Heisinger, Josef	Personenwahl
CSU	Holmer, Franz, jun.	Personenwahl
CSU	Biermann, Patric	Personenwahl
CWG	Neumaier, Martina	Personenwahl
CWG	Foidl, Andreas	Personenwahl
CWG	Knott, Franz	Personenwahl
CWG	Simmel, Karin	Personenwahl
CWG	Kiermeier, Franz	Personenwahl
CWG	Heigl, Claudia	Personenwahl
CWG	Berger, Erwin	Personenwahl
Liste Münster	Heller, Stefan	Personenwahl
Liste Münster	Schreiner, Manfred	Personenwahl
Liste Münster	Hahn, Martin	Personenwahl



Stimmbezirke

Stimmbezirk 1

	Anzahl	Prozent
CSU	1.144	41,58 %
Martin Haberl, CSU	127	11,10 %
Dr. Thomas Grundler, CSU	120	10,49 %
Josef Fischer, CSU	119	10,40 %
Josef Heisinger, CSU	81	7,08 %
Patric Biermann, CSU	71	6,21 %
Patricia Rothamer, CSU	84	7,34 %
Franz, jun. Holmer, CSU	72	6,29 %
Robert Schneider, CSU	53	4,63 %
Nina Betz, CSU	61	5,33 %
Stefan Schneider, CSU	73	6,38 %
Christian Amann, CSU	43	3,76 %
Florian Kiermeier, CSU	50	4,37 %
Johannes Artmeier, CSU	57	4,98 %
Peter, jun. Gürster, CSU	28	2,45 %
Manuel Sieber, CSU	35	3,06 %
Wolfgang Simmel, CSU	70	6,12 %
CWG	1.395	50,71 %
Christine Hammerschick, CWG	179	12,83 %
Franz Knott, CWG	81	5,81 %
Martina Neumaier, CWG	113	8,10 %
Karin Simmel, CWG	103	7,38 %
Franz Kiermeier, CWG	106	7,60 %
Franz Sauerborn, CWG	93	6,67 %
Claudia Heigl, CWG	100	7,17 %
Andreas Foidl, CWG	149	10,68 %
Stefan Reindlmeier, CWG	52	3,73 %
Stephan Mandl, CWG	74	5,30 %
Alois Eich, CWG	59	4,23 %
Dr. Manuel Kummer, CWG	38	2,72 %
Johannes Wagner, CWG	39	2,80 %
Martin Schmidbauer, CWG	47	3,37 %
Erika Moser, CWG	68	4,87 %
Erwin Berger, CWG	94	6,74 %
Liste Münster	212	7,71 %
Stefan Heller, Liste Münster	44	20,75 %
Manfred Schreiner, Liste Münster	15	7,08 %

	Anzahl	Prozent
Regina Wildner-Gruber, Liste Münster	17	8,02 %
Brunhilde Schwarz, Liste Münster	12	5,66 %
Lothar Wolff, Liste Münster	7	3,30 %
Sylvia Jobst, Liste Münster	16	7,55 %
Armin Weiser, Liste Münster	9	4,25 %
Dr. Martina Wolff, Liste Münster	16	7,55 %
Martin Hahn, Liste Münster	5	2,36 %
Josef Wagner, Liste Münster	15	7,08 %
Thomas Urban, Liste Münster	7	3,30 %
Andreas Schäfer, Liste Münster	19	8,96 %
Roman Weiser, Liste Münster	4	1,89 %
Andreas Wohner, Liste Münster	10	4,72 %
Helmut Feldmann, Liste Münster	6	2,83 %
Christian Luttner, Liste Münster	10	4,72 %

Stimmbezirk 2

	Anzahl	Prozent
CSU	1.219	35,96 %
Martin Haberl, CSU	159	13,04 %
Dr. Thomas Grundler, CSU	160	13,13 %
Josef Fischer, CSU	153	12,55 %
Josef Heisinger, CSU	132	10,83 %
Patric Biermann, CSU	62	5,09 %
Patricia Rothamer, CSU	63	5,17 %
Franz, jun. Holmer, CSU	77	6,32 %
Robert Schneider, CSU	38	3,12 %
Nina Betz, CSU	56	4,59 %
Stefan Schneider, CSU	58	4,76 %
Christian Amann, CSU	53	4,35 %
Florian Kiermeier, CSU	41	3,36 %
Johannes Artmeier, CSU	41	3,36 %
Peter, jun. Gürster, CSU	36	2,95 %
Manuel Sieber, CSU	51	4,18 %
Wolfgang Simmel, CSU	39	3,20 %
CWG	1.937	57,14 %
Christine Hammerschick, CWG	232	11,98 %
Franz Knott, CWG	126	6,50 %
Martina Neumaier, CWG	251	12,96 %
Karin Simmel, CWG	146	7,54 %
Franz Kiermeier, CWG	164	8,47 %
Franz Sauerborn, CWG	93	4,80 %
Claudia Heigl, CWG	96	4,96 %
Andreas Foidl, CWG	199	10,27 %
Stefan Reindlmeier, CWG	47	2,43 %
Stephan Mandl, CWG	97	5,01 %
Alois Eich, CWG	88	4,54 %
Dr. Manuel Kummer, CWG	77	3,98 %
Johannes Wagner, CWG	52	2,68 %
Martin Schmidbauer, CWG	105	5,42 %
Erika Moser, CWG	73	3,77 %
Erwin Berger, CWG	91	4,70 %
Liste Münster	234	6,90 %
Stefan Heller, Liste Münster	36	15,38 %
Manfred Schreiner, Liste Münster	12	5,13 %
Regina Wildner-Gruber, Liste Münster	40	17,09 %

	Anzahl	Prozent
Brunhilde Schwarz, Liste Münster	7	2,99 %
Lothar Wolff, Liste Münster	10	4,27 %
Sylvia Jobst, Liste Münster	21	8,97 %
Armin Weiser, Liste Münster	16	6,84 %
Dr. Martina Wolff, Liste Münster	19	8,12 %
Martin Hahn, Liste Münster	7	2,99 %
Josef Wagner, Liste Münster	10	4,27 %
Thomas Urban, Liste Münster	5	2,14 %
Andreas Schäfer, Liste Münster	12	5,13 %
Roman Weiser, Liste Münster	4	1,71 %
Andreas Wohner, Liste Münster	16	6,84 %
Helmut Feldmann, Liste Münster	9	3,85 %
Christian Luttner, Liste Münster	10	4,27 %

Stimmbezirk 3

	Anzahl	Prozent
CSU	494	24,48 %
Martin Haberl, CSU	78	15,79 %
Dr. Thomas Grundler, CSU	27	5,47 %
Josef Fischer, CSU	24	4,86 %
Josef Heisinger, CSU	17	3,44 %
Patric Biermann, CSU	15	3,04 %
Patricia Rothamer, CSU	10	2,02 %
Franz, jun. Holmer, CSU	29	5,87 %
Robert Schneider, CSU	82	16,60 %
Nina Betz, CSU	16	3,24 %
Stefan Schneider, CSU	14	2,83 %
Christian Amann, CSU	3	0,61 %
Florian Kiermeier, CSU	107	21,66 %
Johannes Artmeier, CSU	11	2,23 %
Peter, jun. Gürster, CSU	32	6,48 %
Manuel Sieber, CSU	8	1,62 %
Wolfgang Simmel, CSU	21	4,25 %
CWG	392	19,43 %
Christine Hammerschick, CWG	54	13,78 %
Franz Knott, CWG	112	28,57 %
Martina Neumaier, CWG	21	5,36 %
Karin Simmel, CWG	18	4,59 %
Franz Kiermeier, CWG	17	4,34 %
Franz Sauerborn, CWG	15	3,83 %
Claudia Heigl, CWG	15	3,83 %
Andreas Foidl, CWG	24	6,12 %
Stefan Reindlmeier, CWG	10	2,55 %
Stephan Mandl, CWG	11	2,81 %
Alois Eich, CWG	8	2,04 %
Dr. Manuel Kummer, CWG	10	2,55 %
Johannes Wagner, CWG	48	12,24 %
Martin Schmidbauer, CWG	8	2,04 %
Erika Moser, CWG	11	2,81 %
Erwin Berger, CWG	10	2,55 %
Liste Münster	1.132	56,10 %
Stefan Heller, Liste Münster	150	13,25 %
Manfred Schreiner, Liste Münster	140	12,37 %
Regina Wildner-Gruber, Liste Münster	52	4,59 %

	Anzahl	Prozent
Brunhilde Schwarz, Liste Münster	60	5,30 %
Lothar Wolff, Liste Münster	79	6,98 %
Sylvia Jobst, Liste Münster	44	3,89 %
Armin Weiser, Liste Münster	63	5,57 %
Dr. Martina Wolff, Liste Münster	74	6,54 %
Martin Hahn, Liste Münster	133	11,75 %
Josef Wagner, Liste Münster	65	5,74 %
Thomas Urban, Liste Münster	46	4,06 %
Andreas Schäfer, Liste Münster	75	6,63 %
Roman Weiser, Liste Münster	27	2,39 %
Andreas Wohner, Liste Münster	60	5,30 %
Helmut Feldmann, Liste Münster	32	2,83 %
Christian Luttner, Liste Münster	32	2,83 %

Stimmbezirk 0011

	Anzahl	Prozent
CSU	3.028	43,59 %
Martin Haberl, CSU	459	15,16 %
Dr. Thomas Grundler, CSU	352	11,62 %
Josef Fischer, CSU	402	13,28 %
Josef Heisinger, CSU	247	8,16 %
Patric Biermann, CSU	206	6,80 %
Patricia Rothamer, CSU	134	4,43 %
Franz, jun. Holmer, CSU	219	7,23 %
Robert Schneider, CSU	148	4,89 %
Nina Betz, CSU	127	4,19 %
Stefan Schneider, CSU	144	4,76 %
Christian Amann, CSU	65	2,15 %
Florian Kiermeier, CSU	55	1,82 %
Johannes Artmeier, CSU	120	3,96 %
Peter, jun. Gürster, CSU	68	2,25 %
Manuel Sieber, CSU	134	4,43 %
Wolfgang Simmel, CSU	148	4,89 %
CWG	3.302	47,53 %
Christine Hammerschick, CWG	499	15,11 %
Franz Knott, CWG	201	6,09 %
Martina Neumaier, CWG	342	10,36 %
Karin Simmel, CWG	271	8,21 %
Franz Kiermeier, CWG	237	7,18 %
Franz Sauerborn, CWG	175	5,30 %
Claudia Heigl, CWG	166	5,03 %
Andreas Foidl, CWG	393	11,90 %
Stefan Reindlmeier, CWG	91	2,76 %
Stephan Mandl, CWG	117	3,54 %
Alois Eich, CWG	101	3,06 %
Dr. Manuel Kummer, CWG	88	2,67 %
Johannes Wagner, CWG	105	3,18 %
Martin Schmidbauer, CWG	163	4,94 %
Erika Moser, CWG	185	5,60 %
Erwin Berger, CWG	168	5,09 %
Liste Münster	617	8,88 %
Stefan Heller, Liste Münster	129	20,91 %
Manfred Schreiner, Liste Münster	66	10,70 %
Regina Wildner-Gruber, Liste Münster	62	10,05 %

	Anzahl	Prozent
Brunhilde Schwarz, Liste Münster	40	6,48 %
Lothar Wolff, Liste Münster	21	3,40 %
Sylvia Jobst, Liste Münster	62	10,05 %
Armin Weiser, Liste Münster	15	2,43 %
Dr. Martina Wolff, Liste Münster	45	7,29 %
Martin Hahn, Liste Münster	27	4,38 %
Josef Wagner, Liste Münster	37	6,00 %
Thomas Urban, Liste Münster	8	1,30 %
Andreas Schäfer, Liste Münster	34	5,51 %
Roman Weiser, Liste Münster	9	1,46 %
Andreas Wohner, Liste Münster	32	5,19 %
Helmut Feldmann, Liste Münster	7	1,13 %
Christian Luttner, Liste Münster	23	3,73 %

Stimmbezirk 0012

	Anzahl	Prozent
CSU	2.775	39,16 %
Martin Haberl, CSU	436	15,71 %
Dr. Thomas Grundler, CSU	367	13,23 %
Josef Fischer, CSU	385	13,87 %
Josef Heisinger, CSU	295	10,63 %
Patric Biermann, CSU	171	6,16 %
Patricia Rothamer, CSU	159	5,73 %
Franz, jun. Holmer, CSU	170	6,13 %
Robert Schneider, CSU	83	2,99 %
Nina Betz, CSU	99	3,57 %
Stefan Schneider, CSU	113	4,07 %
Christian Amann, CSU	142	5,12 %
Florian Kiermeier, CSU	40	1,44 %
Johannes Artmeier, CSU	116	4,18 %
Peter, jun. Gürster, CSU	51	1,84 %
Manuel Sieber, CSU	80	2,88 %
Wolfgang Simmel, CSU	68	2,45 %
CWG	3.936	55,55 %
Christine Hammerschick, CWG	496	12,60 %
Franz Knott, CWG	257	6,53 %
Martina Neumaier, CWG	527	13,39 %
Karin Simmel, CWG	278	7,06 %
Franz Kiermeier, CWG	285	7,24 %
Franz Sauerborn, CWG	155	3,94 %
Claudia Heigl, CWG	252	6,40 %
Andreas Foidl, CWG	460	11,69 %
Stefan Reindlmeier, CWG	50	1,27 %
Stephan Mandl, CWG	217	5,51 %
Alois Eich, CWG	204	5,18 %
Dr. Manuel Kummer, CWG	162	4,12 %
Johannes Wagner, CWG	68	1,73 %
Martin Schmidbauer, CWG	196	4,98 %
Erika Moser, CWG	144	3,66 %
Erwin Berger, CWG	185	4,70 %
Liste Münster	375	5,29 %
Stefan Heller, Liste Münster	80	21,33 %
Manfred Schreiner, Liste Münster	41	10,93 %
Regina Wildner-Gruber, Liste Münster	34	9,07 %

	Anzahl	Prozent
Brunhilde Schwarz, Liste Münster	29	7,73 %
Lothar Wolff, Liste Münster	6	1,60 %
Sylvia Jobst, Liste Münster	34	9,07 %
Armin Weiser, Liste Münster	6	1,60 %
Dr. Martina Wolff, Liste Münster	37	9,87 %
Martin Hahn, Liste Münster	10	2,67 %
Josef Wagner, Liste Münster	11	2,93 %
Thomas Urban, Liste Münster	20	5,33 %
Andreas Schäfer, Liste Münster	28	7,47 %
Roman Weiser, Liste Münster	4	1,07 %
Andreas Wohner, Liste Münster	19	5,07 %
Helmut Feldmann, Liste Münster	3	0,80 %
Christian Luttner, Liste Münster	13	3,47 %

Stimmbezirk 0013

	Anzahl	Prozent
CSU	826	24,51 %
Martin Haberl, CSU	133	16,10 %
Dr. Thomas Grundler, CSU	78	9,44 %
Josef Fischer, CSU	66	7,99 %
Josef Heisinger, CSU	42	5,08 %
Patric Biermann, CSU	23	2,78 %
Patricia Rothamer, CSU	20	2,42 %
Franz, jun. Holmer, CSU	78	9,44 %
Robert Schneider, CSU	102	12,35 %
Nina Betz, CSU	37	4,48 %
Stefan Schneider, CSU	25	3,03 %
Christian Amann, CSU	8	0,97 %
Florian Kiermeier, CSU	139	16,83 %
Johannes Artmeier, CSU	14	1,69 %
Peter, jun. Gürster, CSU	45	5,45 %
Manuel Sieber, CSU	5	0,61 %
Wolfgang Simmel, CSU	11	1,33 %
CWG	679	20,15 %
Christine Hammerschick, CWG	113	16,64 %
Franz Knott, CWG	210	30,93 %
Martina Neumaier, CWG	52	7,66 %
Karin Simmel, CWG	36	5,30 %
Franz Kiermeier, CWG	31	4,57 %
Franz Sauerborn, CWG	20	2,95 %
Claudia Heigl, CWG	30	4,42 %
Andreas Foidl, CWG	39	5,74 %
Stefan Reindlmeier, CWG	7	1,03 %
Stephan Mandl, CWG	12	1,77 %
Alois Eich, CWG	9	1,33 %
Dr. Manuel Kummer, CWG	8	1,18 %
Johannes Wagner, CWG	41	6,04 %
Martin Schmidbauer, CWG	14	2,06 %
Erika Moser, CWG	41	6,04 %
Erwin Berger, CWG	16	2,36 %
Liste Münster	1.865	55,34 %
Stefan Heller, Liste Münster	303	16,25 %
Manfred Schreiner, Liste Münster	170	9,12 %
Regina Wildner-Gruber, Liste Münster	95	5,09 %

	Anzahl	Prozent
Brunhilde Schwarz, Liste Münster	81	4,34 %
Lothar Wolff, Liste Münster	129	6,92 %
Sylvia Jobst, Liste Münster	65	3,49 %
Armin Weiser, Liste Münster	99	5,31 %
Dr. Martina Wolff, Liste Münster	106	5,68 %
Martin Hahn, Liste Münster	210	11,26 %
Josef Wagner, Liste Münster	81	4,34 %
Thomas Urban, Liste Münster	54	2,90 %
Andreas Schäfer, Liste Münster	188	10,08 %
Roman Weiser, Liste Münster	51	2,73 %
Andreas Wohner, Liste Münster	168	9,01 %
Helmut Feldmann, Liste Münster	21	1,13 %
Christian Luttner, Liste Münster	44	2,36 %

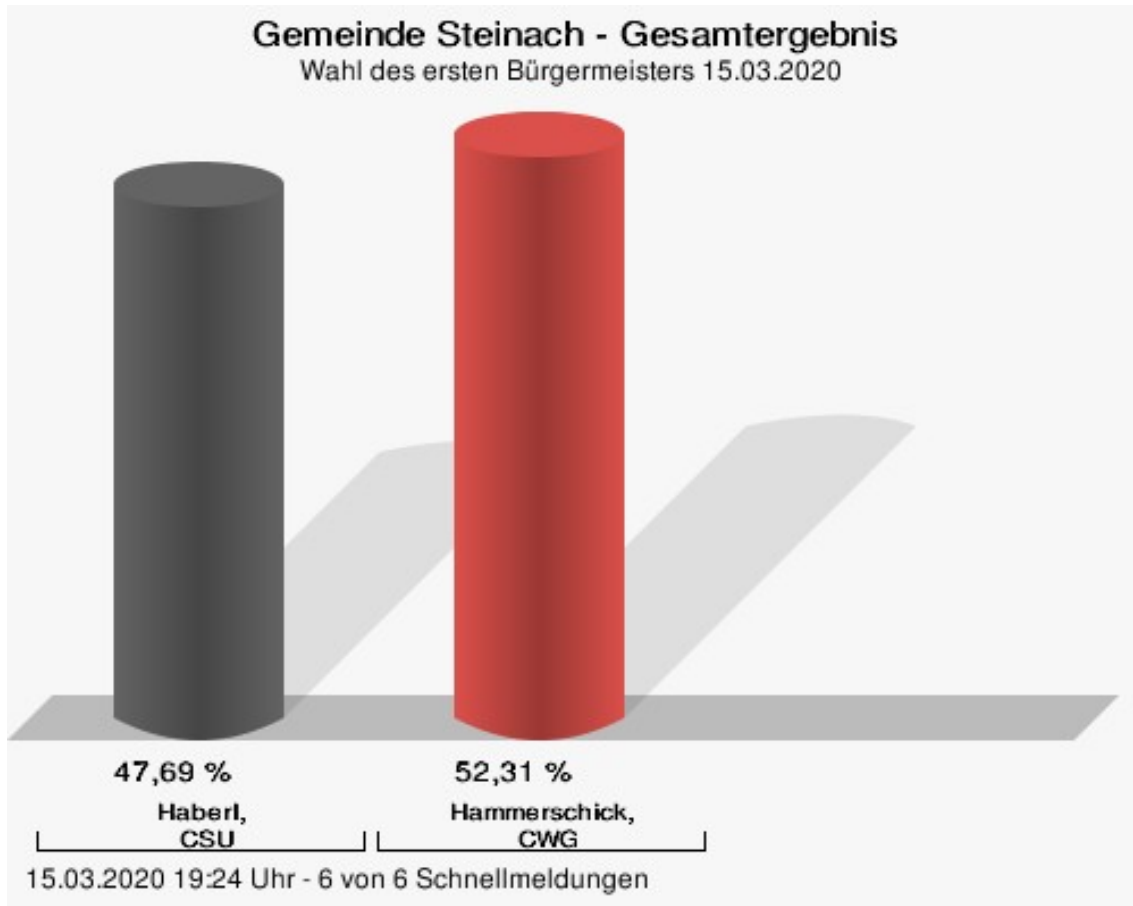
Übersicht Stimmbezirke

Zusammenstellung der Ergebnisse nach Stimmbezirken

Stimmbezirk	Stand	Wahlberechtigte	Wähler/innen	CSU	CWG	Liste Münster
Stimmbezirk 1	eingegangen	977	18,94 %	41,58 %	50,71 %	7,71 %
Stimmbezirk 2	eingegangen	1.067	21,74 %	35,96 %	57,14 %	6,90 %
Stimmbezirk 3	eingegangen	558	25,27 %	24,48 %	19,43 %	56,10 %
Stimmbezirk 0011	eingegangen	0		43,59 %	47,53 %	8,88 %
Stimmbezirk 0012	eingegangen	0		39,16 %	55,55 %	5,29 %
Stimmbezirk 0013	eingegangen	0		24,51 %	20,15 %	55,34 %
Gemeinde Steinach	6 von 6	2.602	65,18 %	37,11 %	45,54 %	17,35 %

Wahl des ersten Bürgermeisters Gemeinde Steinach

	Anzahl	Prozent
Haberl, CSU	783	47,69 %
Hammerschick, CWG	859	52,31 %



Haberl, CSU = Haberl, Christlich-Soziale Union in Bayern e.V.

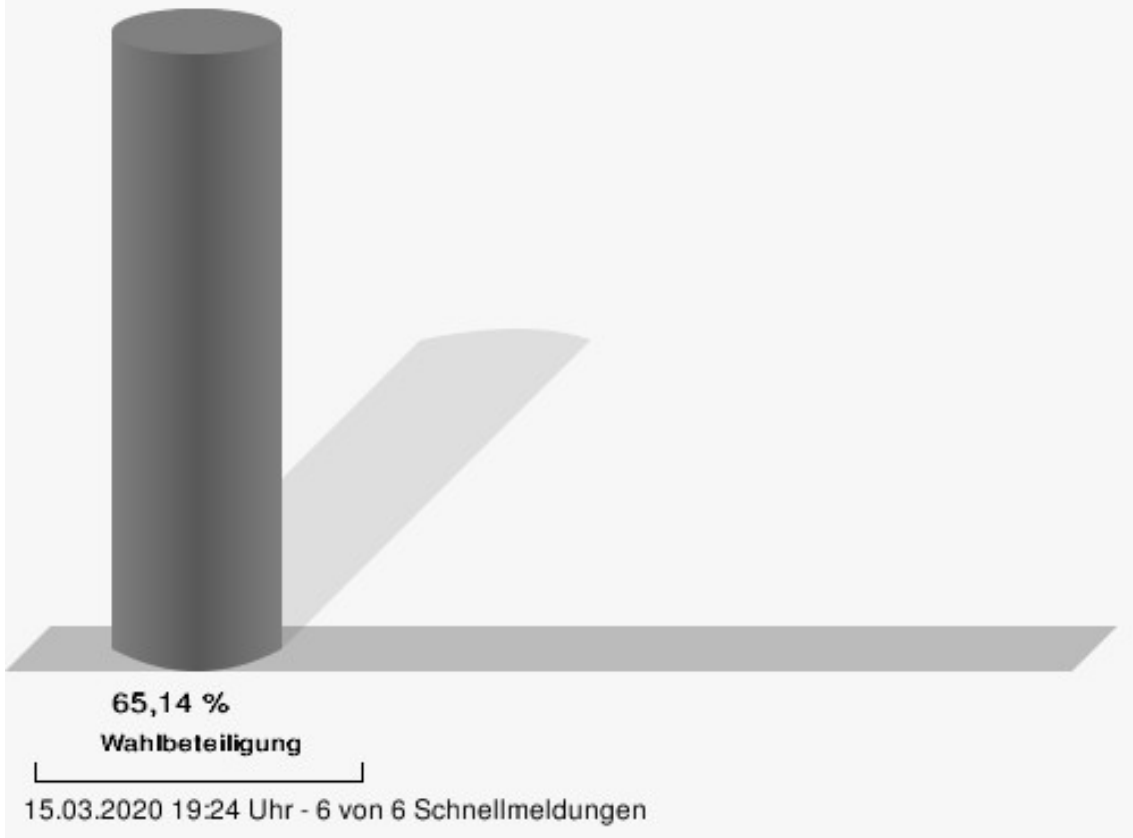
Hammerschick, CWG = Hammerschick, Christliche Wählergemeinschaft

Gewählt



Hammerschick, Christine (CWG)

Wahlbeteiligung



Stimmbezirke

Stimmbezirk 1

	Anzahl	Prozent
Haberl, CSU	78	43,58 %
Hammerschick, CWG	101	56,42 %

Stimmbezirk 2

	Anzahl	Prozent
Haberl, CSU	90	40,18 %
Hammerschick, CWG	134	59,82 %

Stimmbezirk 3

	Anzahl	Prozent
Haberl, CSU	86	63,24 %
Hammerschick, CWG	50	36,76 %

Stimmbezirk 0011

	Anzahl	Prozent
Haberl, CSU	215	48,31 %
Hammerschick, CWG	230	51,69 %

Stimmbezirk 0012

	Anzahl	Prozent
Haberl, CSU	197	44,57 %
Hammerschick, CWG	245	55,43 %

Stimmbezirk 0013

	Anzahl	Prozent
Haberl, CSU	117	54,17 %
Hammerschick, CWG	99	45,83 %

Übersicht Stimmbezirke

Zusammenstellung der Ergebnisse nach Stimmbezirken

Stimmbezirk	Stand	Wahlberechtigte	Wähler/innen	gültig	CSU	CWG
Stimmbezirk 1	eingegangen	977	18,94 %	96,76 %	43,58 %	56,42 %
Stimmbezirk 2	eingegangen	1.067	21,74 %	96,55 %	40,18 %	59,82 %
Stimmbezirk 3	eingegangen	558	25,27 %	96,45 %	63,24 %	36,76 %
Stimmbezirk 0011	eingegangen	0		97,80 %	48,31 %	51,69 %
Stimmbezirk 0012	eingegangen	0		95,46 %	44,57 %	55,43 %
Stimmbezirk 0013	eingegangen	0		98,63 %	54,17 %	45,83 %
Gemeinde Steinach	6 von 6	2.602	65,14 %	96,87 %	47,69 %	52,31 %